

**Execución de medidas xudiciais  
previstas na Lei orgánica 5/2000,  
do 12 de xaneiro, reguladora da  
responsabilidade penal dos  
menores**

**Memoria 2023**





XUNTA  
DE GALICIA

Execución de medidas xudiciais previstas na Lei orgánica 5/2000, do 12 de xaneiro, reguladora da responsabilidade penal dos menores. Memoria 2023.

Elabora:

Consellería de Política Social e Igualdade, Dirección Xeral de Familia, Infancia e Dinamización Demográfica. Subdirección Xeral de Política Familiar, Infancia e Adolescencia. Servizo de Xustiza Penal Xuvenil.

Edita:

Consellería de Política Social e Igualdade, Dirección Xeral de Familia, Infancia e Dinamización Demográfica. Santiago de Compostela 2024

<https://libraria.xunta.gal>



Esta obra distribúese cunha licenza CC-Atribución.CompartirIguual 4.0 España de Creative Commons. Para ver unha copia de licenza, visite: [https://creativecommons.org/licenses/by-sa/4.0/deed.es\\_ES](https://creativecommons.org/licenses/by-sa/4.0/deed.es_ES)  
Maquetación: alamces

# **Execución de medidas xudiciais previstas na Lei orgánica 5/2000, do 12 de xaneiro, reguladora da responsabilidade penal dos menores**

Memoria 2023



# Índice

<b>Introdución.....</b>	<b>14</b>
<b>1 Medidas notificadas e persoas menores afectadas por esas medidas.....</b>	<b>18</b>
1.1 Medidas notificadas e persoas menores afectadas segundo os xulgados de procedencia. .19	
Gráfico 1. Medidas notificadas polos xulgados no ano 2023.....	20
Gráfico 2. Persoas menores afectadas polas medidas notificadas polos xulgados no ano 2023.....	20
1.2 Cadro comparativo de medidas notificadas durante os últimos cinco anos.....	20
1.3 Porcentaxe da poboación galega (maior de 14 anos e menor de 18) afectada polas medidas notificadas por sexo e xulgado de procedencia/provincia.....	21
1.4 Número de persoas menores afectadas por medidas notificadas e cadro comparativo dos últimos cinco anos. ....	22
Gráfico 3. Persoas menores afectadas por medidas notificadas no ano 2023.....	22
Gráfico 4. Comparativa das persoas menores afectadas por medidas notificadas nos últimos cinco anos segundo sexo .....	23
1.5 Porcentaxe de incremento ou decaemento do número de persoas menores ás que se lle impuxeron as medidas notificadas durante os últimos cinco anos. ....	24
Gráfico 5. Porcentaxe de incremento ou decaemento do número de persoas menores ás que se lle impuxeron as medidas notificadas durante os últimos cinco anos	24
1.6 Persoas menores dadas de alta por primeira vez no sistema informático MENOR <i>versus</i> o número total de menores afectados por medidas notificadas: cadro comparativo dos últimos cinco anos (información desagregada por sexo).....	25
1.7 Medidas notificadas segundo o grao de privación de liberdade (medidas de internamento ou medidas de medio aberto) e xulgado de procedencia.....	26
Gráfico 6. Medidas notificadas segundo o grao de privación de liberdade e xulgado de procedencia no ano 2023 .....	26

1.8	Cadro comparativo das medidas notificadas, segundo o grao de privación de liberdade (medidas de internamento ou medidas de medio aberto) durante os últimos cinco anos.....	27
	Gráfico 7. Comparativa das medidas notificadas segundo o grao de privación de liberdade nos últimos cinco anos.....	27
1.9	Incremento ou decaemento das medidas de internamento e medio aberto notificadas durante os últimos cinco anos.....	28
1.10	Medidas de internamento notificadas segundo o tipo de medida, carácter (preventiva ou firme) e o xulgado de procedencia.....	28
	Gráfico 8. Medidas de internamento notificadas por xulgado de procedencia no ano 2023.....	29
1.11	Medidas de internamento notificadas segundo o tipo de medida e a provincia de xestión.....	29
	Gráfico 9. Medidas de internamento notificadas segundo a provincia de xestión no ano 2023.....	30
1.12	Medidas de medio aberto notificadas segundo o tipo de medida, carácter e o xulgado de procedencia.....	30
	Gráfico 10. Medidas de medio aberto notificadas segundo o xulgado de procedencia no ano 2023.....	31
1.13	Medidas de medio aberto notificadas segundo o tipo de medida e a provincia de xestión.....	32
	Gráfico 11. Medidas de medio aberto notificadas segundo provincia de xestión no ano 2023.....	33
1.14	Medidas notificadas en función da tipoloxía dos delitos dos que derivan as medidas.....	33
<b>2</b>	<b>Medidas en execución e persoas menores que as estiveron executando.....</b>	<b>40</b>
2.1	Medidas en execución segundo a provincia de xestión.....	41
	Gráfico 12. Medidas en execución segundo a provincia de xestión no ano 2023.....	41
2.2	Persoas menores que estiveron executando medidas segundo a provincia de xestión e sexo.....	41
	Gráfico 13. Persoas menores que estiveron executando medidas xudiciais segundo a provincia de xestión no ano 2023.....	42
	Gráfico 14. Persoas menores que estiveron executando medidas xudiciais segundo sexo no ano 2023.....	42
	Gráfico 15. Persoas menores que estiveron executando medidas xudiciais segundo sexo e provincia de xestión no ano 2023.....	42



2.3 Medidas en execución segundo a provincia de xestión e segundo sexan de internamento ou de medio aberto. ....	43
Gráfico 16. Medidas en execución segundo carácter da medida e provincia de xestión no ano 2023.....	43
2.4 Cadro comparativo das medidas en execución durante os últimos cinco anos.....	43
Gráfico 17. Comparativa das medidas en execución durante os últimos cinco anos.....	43
2.5 Cadro comparativo das persoas menores que executaron medidas durante os últimos cinco anos, segundo sexo. ....	44
Gráfico 18. Comparativa das persoas menores que executaron medidas xudiciais durante os últimos cinco anos segundo sexo.....	44
2.6 Cadro comparativo das medidas executadas durante os últimos cinco anos, desagregadas por medidas de internamento e medidas de medio aberto. ....	45
Gráfico 19. Comparativa das medidas executadas segundo o carácter da medida durante os últimos cinco anos .....	45
2.7 Porcentaxe de incremento/decaemento das medidas executadas durante os últimos cinco anos así como das persoas menores que as executaron .....	46
2.8 Cadro comparativo das medidas notificadas fronte executadas durante os últimos cinco anos.....	46
Gráfico 20. Comparativa das medidas notificadas fronte executadas nos últimos cinco anos .....	46
2.9 Medidas de internamento en execución segundo a provincia de xestión, tipo de medida e carácter. ....	47
Gráfico 21. Medidas de internamento en execución segundo a provincia de xestión no ano 2023 .....	48
2.10 Persoas menores que estiveron executando medidas de internamento segundo a provincia de xestión e o sexo. ....	48
Gráfico 22. Persoas menores que estiveron executando medidas de internamento segundo provincia de xestión e sexo no ano 2023.....	48
2.11 Cadro comparativo das persoas menores que executaron medidas de internamento durante os últimos cinco anos, segundo sexo.....	49
Gráfico 23. Comparativa das persoas menores que executaron medidas de internamento nos últimos cinco anos segundo sexo.....	49
2.12 Distribución das medidas de internamento executadas segundo a súa duración. ....	50
Dos internamentos preventivos e firmes .....	50
Das permanencias de fin de semana en centro.....	50

2.13 Recursos para a execución das medidas de internamento .....	50
Recursos existentes no ano 2023.....	50
2.14 Ocupación mensual dos centros de internamento .....	51
Ocupación por meses (datos referidos ao último día de cada mes).....	51
2.15 Cadro comparativo da ocupación mensual dos dous últimos anos .....	51
2.16 Fugas e non retornos .....	52
2.17 Cadro comparativo das fugas e non retornos producidos nos últimos cinco anos.....	52
2.18 Número de faltas cometidas .....	52
Gráfico 24. Número e tipo de faltas no ano 2023.....	52
2.19 Cadro comparativo das faltas cometidas nos últimos cinco anos, segundo a súa tipoloxía (moi graves, graves, leves).....	53
Gráfico 25. Comparativa das faltas cometidas nos últimos cinco anos segundo a súa tipoloxía .....	53
2.20 Medidas de medio aberto en execución segundo a provincia de xestión, tipo de medida e carácter.....	54
Gráfico 26. Medidas de medio aberto en execución segundo provincia de xestión no ano 2023 .....	55
2.21 Persoas menores que estiveron executando medidas de medio aberto segundo a provincia de xestión e sexo.....	55
Gráfico 27. Persoas menores que estiveron executando medidas de medio aberto segundo provincia de xestión e sexo no ano 2023.....	55
2.22 Cadro comparativo das persoas menores que executaron medidas de medio aberto durante os últimos cinco anos, segundo sexo .....	56
Gráfico 28. Comparativa das persoas menores que executaron medidas de medio aberto segundo sexo nos últimos cinco anos .....	56
2.23 Distribución das medidas de medio aberto executadas por tipo, natureza e duración da medida .....	57
Das medidas de medio aberto preventivas .....	57
Das permanencias de fin de semana no domicilio .....	57
Das prestacións en beneficio da comunidade.....	57

Das tarefas socioeducativas .....	57
Doutras medidas de medio aberto .....	58
<b>2.24 Recursos para a execución das medidas de medio aberto.....</b>	<b>59</b>
Recursos existentes no ano 2023.....	59
Entidades privadas e públicas que colaboran na execución das medidas de P.B.C no ano 2023.....	59
Concellos adheridos ao Protocolo xeral do 9/06/2006 entre a Vicepresidencia e a FEGAMP para a colaboración dos concellos na execución da medida xudicial de prestacións en beneficio da comunidade.....	59
<b>3 Medidas pendentes de execución .....</b>	<b>60</b>
<b>3.1 Medidas pendentes de execución segundo a provincia de xestión.....</b>	<b>61</b>
Gráfico 29. Medidas pendentes de execución segundo a provincia de xestión no ano 2023.....	61
<b>3.2 Cadro comparativo das medidas pendentes durante os últimos cinco anos .....</b>	<b>61</b>
Gráfico 30. Comparativa das medidas pendentes durante os últimos cinco anos.....	61
<b>3.3 Medidas de internamento pendentes segundo a provincia de xestión, ano e o tipo de medida .....</b>	<b>62</b>
Gráfico 31. Medidas de internamento pendentes segundo provincia de xestión e ano de notificación .....	63
<b>3.4 Cadro comparativo das medidas de internamento pendentes de execución durante os últimos cinco anos.....</b>	<b>63</b>
Gráfico 32. Evolución das medidas de internamento pendentes de execución durante os últimos cinco anos.....	63
<b>3.5 Medidas de medio aberto pendentes segundo a provincia de xestión, ano e tipo de medida.....</b>	<b>64</b>
Gráfico 33. Medidas de medio aberto pendentes segundo provincia de xestión e ano de notificación .....	65
<b>3.6 Cadro comparativo de medidas de medio aberto pendentes de execución durante os últimos cinco anos.....</b>	<b>65</b>
Gráfico 34. Evolución das medidas de medio aberto pendentes de execución durante os últimos cinco anos.....	65

<b>4 Persoas menores que estiveron executando medidas.....</b>	<b>66</b>
4.1 Persoas menores segundo a idade no momento da comisión do delito, provincia de xestión da medida e sexo.....	67
Gráfico 35. Persoas menores segundo idade no momento da comisión do delito no ano 2023.....	67
4.2 Cadro comparativo dos persoas menores que executaron medidas nos últimos cinco anos segundo a idade no momento da comisión do delito, con desagregación por sexo.....	68
Gráfico 36. Comparativa das persoas menores que executaron medidas segundo a idade no momento da comisión do delito nos últimos cinco anos .....	68
4.3 Persoas menores segundo a idade no momento no que se iniciou a execución da medida e segundo o sexo.....	69
4.4 Cadro comparativo das persoas menores que executaron medidas nos últimos cinco anos segundo a idade no momento do inicio da execución da medida con desagregación por sexo.....	69
4.5 Persoas menores segundo sexo e nacionalidade .....	70
Gráfico 37. Persoas menores segundo nacionalidade no ano 2023.....	70
4.6 Cadro comparativo das persoas menores que executaron medidas durante os últimos cinco anos, segundo nacionalidade.....	71
4.7 Persoas menores segundo sexo e xulgado de procedencia .....	71



## 1 Introducción

A Lei orgánica 5/2000, do 12 de xaneiro, reguladora da responsabilidade penal dos menores (en adiante LORRPM), regula a responsabilidade penal das persoas maiores de catorce anos e menores de dezaoto pola comisión de feitos tipificados como delitos ou faltas no Código penal ou nas leis penais especiais. Esta lei foi obxecto de desenvolvemento regulamentario en virtude do Real decreto 1774/2004, do 30 de xullo. As idades indicadas deben entenderse referidas ao momento da comisión do ilícito penal, sen que o feito de superalas no comezo do procedemento ou durante a súa tramitación teña relevancia para os efectos de aplicación da lei.

Trátase dunha norma que pon o acento nas funcións rehabilitadoras e reeducadoras máis que nas sancionadoras. Establece un catálogo de medidas de natureza sancionadora-educativa que, baseado no superior interese da persoa menor, perseguen a integración e a reinserción social dos/as menores que delinquen.

As medidas susceptibles de seren impostas ás persoas menores, de acordo coa normativa reguladora, son as seguintes:

### 1 Medidas privativas de liberdade

- Internamento en réxime pechado. Os/as menores sometidos a esta medida residirán nun centro e desenvolverán neste todas as actividades formativas, educativas, laborais e de ocio. Só poden saír de forma esporádica, logo de autorización xudicial.
- Internamento en réxime semiaberto. As persoas menores sometidas a esta medida residirán nun centro, pero realizarán fóra del actividades formativas, educativas, laborais e de ocio.
- Internamento en réxime aberto. As persoas menores sometidas a esta medida levarán a cabo todas as actividades do proxecto educativo nos servizos normalizados da contorna (colexios, institutos, etc.), e residirán no centro como domicilio habitual, con suxeición ao seu programa e réxime interno.
- Internamento terapéutico en réxime pechado, semiaberto ou aberto. Nos centros desta natureza realízase unha atención educativa especializada ou tratamento específico dirixido ás persoas menores que padezan anomalías ou alteracións psíquicas, un estado de dependencia de bebidas alcohólicas, drogas tóxicas ou substancias psicotrópicas, ou alteracións na percepción que determinen unha alteración grave da conciencia da realidade. Esta medida poderá aplicarse soa ou como complemento doutra medida. Cando o interesado rexeite un tratamento de deshabitación, o xuíz aplicaralle outra medida adecuada ás súas circunstancias.

- Estas medidas de internamento contarán con dous períodos: o primeiro cumprirse no centro correspondente e o segundo en réxime de liberdade vixiada.
- Permanencia de fin de semana. As persoas menores sometidas a esta medida permanecerán no seu domicilio ou nun centro ata un máximo de trinta e seis horas entre a tarde ou noite do venres e a noite do domingo, a excepción do tempo que deban dedicar ás tarefas socioeducativas fixadas polo/a xuíz que deban levarse a cabo fóra do lugar de permanencia.

## 2 Medidas non privativas de liberdade

- Tratamento ambulatorio. As persoas menores sometidas a esta medida deben asistir ao centro designado coa periodicidade requirida polos facultativos que os atendan e seguir as pautas fixadas para o adecuado tratamento da anomalía ou alteración psíquica, adicción ao consumo de bebidas alcohólicas, drogas tóxicas ou substancias psicotrópicas ou alteracións na percepción que padezan. Esta medida poderá aplicarse soa ou como complemento doutra medida. Cando o interesado rexeite un tratamento de deshabitación, o xuíz aplicaralle outra medida adecuada ás súas circunstancias.
- Asistencia a un centro de día. As persoas menores sometidas a esta medida residirán no seu enderezo habitual e acudirán a un centro, plenamente integrado na comunidade, a realizar actividades de apoio, educativas, formativas, laborais ou de ocio. Estes centros responden ao propósito de proporcionarlle á persoa menor un ambiente estruturado durante boa parte do día, no que se leven a cabo actividades socioeducativas que poidan compensar as carencias do seu ambiente familiar.
- Liberdade vixiada. Nesta medida a persoa menor está sometida, durante o tempo establecido na sentenza, a un seguimento da súa actividade, da súa asistencia á escola, centro de formación ou lugar de traballo, segundo os casos, procurando que adquira as habilidades, capacidades e actitudes necesarias que lle permitan superar os factores que determinaron a infracción cometida. A persoa sometida a esta medida queda obrigada a manter co profesional responsable da execución as entrevistas establecidas e a cumprir as regras de conduta impostas polo xuíz na sentenza.
- Prohibición de aproximarse ou comunicarse coa vítima ou con aqueles dos seus familiares ou outras persoas que determine o xuíz. Esta medida impedirá á persoa menor achegarse ás persoas mencionadas, en calquera lugar onde estean, así como ao seu domicilio, centro docente, lugares de traballo e calquera outro que sexa frecuentado por eles. A prohibición de comunicarse coa vítima, ou con aqueles dos seus familiares ou outras persoas que

determine o xuíz ou tribunal, impedirá ao/á menor establecer con elas, por calquera medio de comunicación ou medio informático ou telemático, contacto escrito, verbal ou visual. Se esta medida implica a imposibilidade da persoa menor de continuar vivindo cos seus pais, titores ou gardadores, o Ministerio Fiscal deberá remitir testemuña dos particulares á entidade pública de protección do menor, e a dita entidade deberá promover as medidas de protección adecuadas ás circunstancias da persoa menor, conforme o disposto na Lei orgánica 1/1996.

- Convivencia con outra persoa, familia ou grupo educativo. A persoa menor sometida a esta medida debe convivir, durante o período de tempo establecido polo xuíz, con outra persoa, cunha familia distinta á propia ou cun grupo educativo, adecuadamente seleccionados para orientar a persoa menor no seu proceso de socialización.
- Prestacións en beneficio da comunidade. A persoa menor sometida a esta medida, que non se poderá impoñer sen contar co seu consentimento, realizará as actividades non retribuídas que se lle indiquen, de interese social ou en beneficio de persoas en situación de precariedade. Procúrase relacionar a natureza das ditas actividades coa do ben xurídico lesionado.
- Realización de tarefas socioeducativas. A persoa menor sometida a esta medida debe levar a cabo actividades específicas de contido educativo encamiñadas a facilitarlle o desenvolvemento da súa competencia social.
- Amoestación. Esta medida consiste na reprensión do/a menor levada a cabo polo xulgado de menores e dirixida a facerlle comprender a gravidade dos feitos cometidos e as consecuencias que estes tiveron ou poderían ter tido, instándoo a non volver a cometer tales feitos no futuro.
- Privación do permiso de conducir ciclomotores ou vehículos de motor, ou do dereito a obtelo, ou das licenzas administrativas para caza ou para uso de calquera tipo de armas. Esta medida poderase impoñer como accesoria cando o delito ou falta se cometese utilizando un ciclomotor ou un vehículo de motor, ou unha arma.
- Inhabilitación absoluta. Esta medida produce a privación definitiva de todas as honras, empregos e cargos públicos sobre o que recaese, así como a incapacidade para obtelos, estes ou calquera outro e a de ser elixido/a para cargo público durante o tempo da medida.

As/os xuíces de menores son competentes en primeira instancia para coñecer os feitos delituosos cometidos por menores e para resolver a responsabilidade civil derivada da comisión de ilícitos penais, e teñen o control da execución das medidas previstas na lei. Porén, o artigo 45 da LORPM establece que lles corresponde ás comunidades autónomas a competencia para a execución das medidas impostas polos xulgados de menores. Estas medidas levaranse a cabo, de acordo coas respectivas normas de organización, mediante a creación, dirección, organización e xestión dos servizos, institucións e programas axeitados para garantir a correcta execución das medidas



previstas. Para estes efectos, a Comunidade Autónoma poderá establecer os correspondentes convenios ou acordos de colaboración con outras entidades, ben sexan públicas, da Administración do Estado, local ou doutras comunidades autónomas, ou privadas sen ánimo de lucro, baixo a súa directa supervisión e sen que iso supoña en ningún caso cesión da titularidade e da responsabilidade derivada da dita execución.

Na Comunidade Autónoma Galega, a Dirección Xeral de Familia, Infancia e Dinamización Demográfica da Consellería de Política Social e Xuventude é o órgano que, en desenvolvemento das previsións legais anteriormente mencionadas, ten encomendada a execución das medidas ditadas polos xulgados de menores, nos termos establecidos na LORRPM, segundo se recolle no Decreto 124/2022, do 23 de xuño, polo que se establece a estrutura orgánica da consellería de Política Social e Xuventude.

O exercicio desta competencia organízase a través de dous grandes programas: o Programa de execución de medidas de internamento, no cal se xestionan as medidas privativas de liberdade previstas na Lei orgánica 5/2000, e o Programa de execución de medidas de medio aberto, no cal se xestionan as que non teñen tal carácter.

Esta memoria recolle os datos estatísticos de execución relativos ao ano 2023 e preséntase dividida en seis bloques:

**O primeiro bloque**, «Medidas notificadas e persoas menores afectadas por esas medidas», Proporciona información sobre o número total de medidas notificadas que tiveron entrada na Dirección Xeral de Familia, Infancia e Dinamización Demográfica durante o ano 2023 xa fosen remitidas polos xulgados de menores de Galicia ou por outros xulgados de menores do resto do Estado, así como do número de persoas menores afectadas e as infraccións penais que cometeron.

**O segundo bloque**, «Medidas en execución e persoas menores que as estiveron executando», recolle o volume de traballo efectivo realizado durante o ano 2023 para a execución das medidas, tanto de internamento coma de medio aberto. Faise referencia ao número de medidas executadas así como ao número de persoas menores afectadas. Enténdese por medidas en execución as executadas durante ese ano, tanto se se iniciaron neste coma noutro anterior. Indícanse así mesmo, os recursos empregados e o índice de ocupación dos centros de internamento.

**O terceiro bloque**, «Medidas pendentes de execución», constitúe o volume de medidas xudiciais que, logo de seren notificadas polos xulgados, están pendentes de execución.

**O cuarto bloque**, «Persoas menores que estiveron executando medidas», ofrece unha visión de conxunto sobre as persoas menores que estiveron executando medidas xudiciais durante este ano.

## 1 Medidas notificadas e persoas menores afectadas por esas medidas.



## 1.1 Medidas notificadas e persoas menores afectadas segundo os xulgados de procedencia

	Medidas notificadas		Persoas menores afectadas polas medidas notificadas	
	N	%	N	%
A Coruña	403	48,03 %	246	48,23 %
Lugo	97	11,56 %	54	10,59 %
Ourense	94	11,20 %	49	9,61 %
Pontevedra	228	27,18 %	145	28,43 %
Outros	17	2,03 %	16	3,14 %
Suma...	<b>839</b>	<b>100 %</b>	<b>510</b>	<b>100 %</b>
Total...	<b>839</b>		<b>501 *</b>	

\* A suma total de persoas menores afectadas polas medidas notificadas é 510. Sen embargo nº real de menores afectados polas medidas notificadas é de 501. Isto débese a que hai menores que están afectados por medidas de diferentes xulgados.

**Medidas notificadas:** medidas recollidas na parte dispositiva das resolucións xudiciais ditadas polos xulgados de menores remitidas á Dirección Xeral de Familia, Infancia e Dinamización Demográfica. As liberdades vixiadas que conforman o 2º período dos internamentos foron computadas como medidas con entidade propia xa que para efectos de execución son medidas distintas.

**Persoas menores afectadas:** Persoas menores ás que se lle impuxeron medidas.

- No ano 2023 impuxéronse 839 medidas que afectaron 501 menores, 94 mulleres e 407 homes (18,76% e 81,24% respectivamente).
- O Xulgado de Menores da Coruña foi o que máis medidas notificou (48,03%), seguido de Pontevedra (27,18%).
- As medidas notificadas polos Xulgados de Menores de Lugo e Ourense supuxeron o 22,77%.

Gráfico 1. Medidas notificadas polos xulgados no ano 2023.

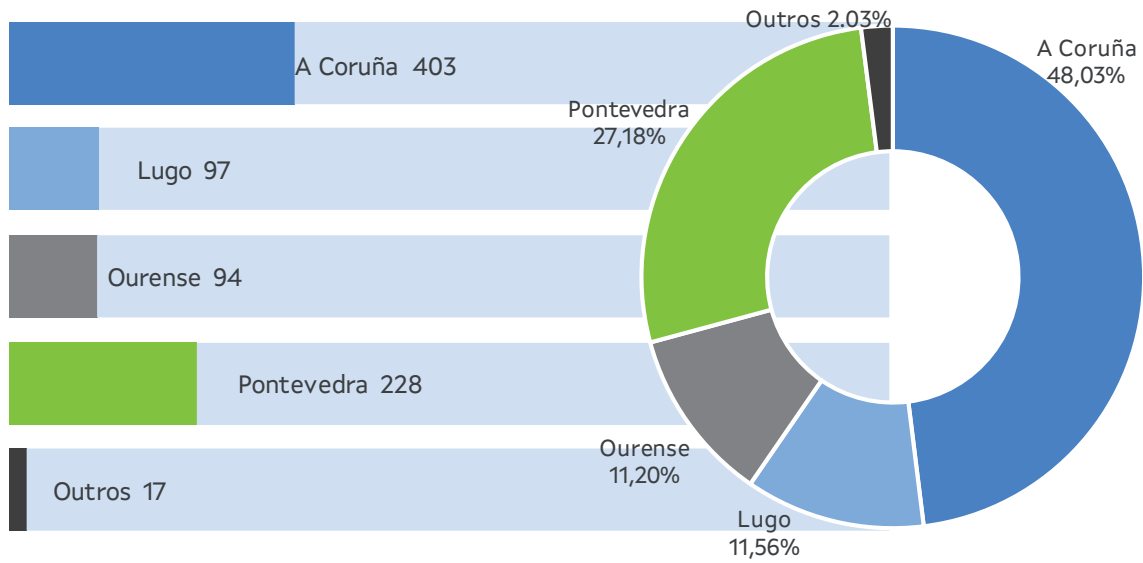
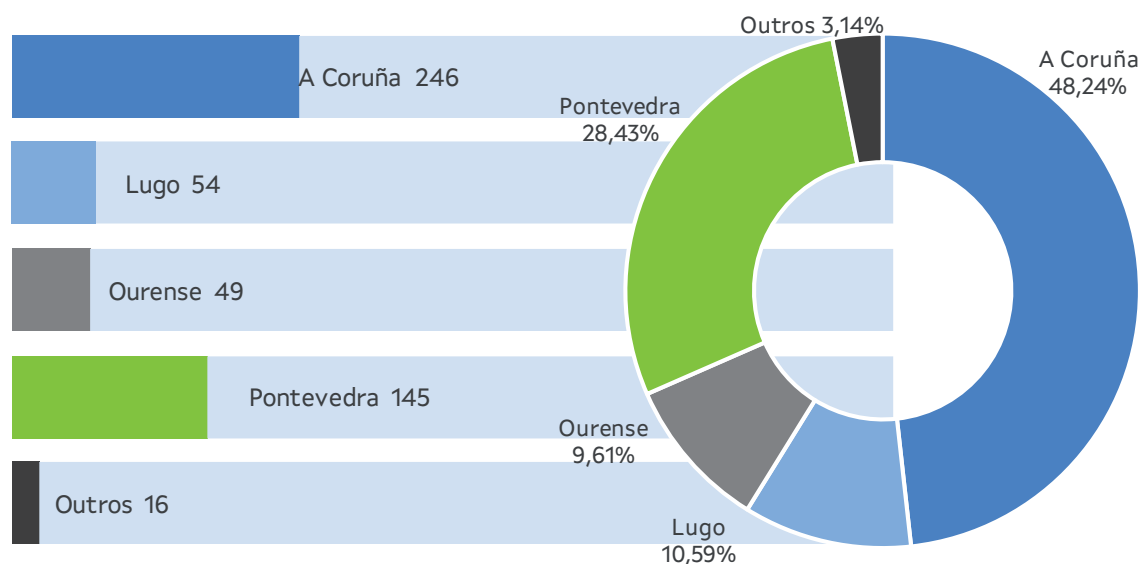


Gráfico 2. Persoas menores afectadas polas medidas notificadas polos xulgados no ano 2023.



## 1.2 Cadro comparativo de medidas notificadas durante os últimos cinco anos

	2019	2020	2021	2022	2023
Nº de medidas notificadas	1.188	785	796	729	839
	Incremento 2019	Decremento 2020	Incremento 2021	Decremento 2022	Incremento 2023
Incremento/decaemento das medidas en relación co ano anterior	44,88 %	-33,92 %	1,40 %	-8,42 %	15,09 %

### 1.3 Porcentaxe da poboación galega (maior de 14 anos e menor de 18) afectada polas medidas notificadas por sexo e xulgado de procedencia/provincia

		14 anos	15 anos	16 anos	17 anos	Total
A Coruña	Homes	5.422	5.065	5.061	5.050	20.598
	Mulleres	5.073	4.795	4.791	4.877	19.536
	<b>Total</b>	<b>10.495</b>	<b>9.860</b>	<b>9.852</b>	<b>9.927</b>	<b>40.134</b>
Lugo	Homes	1.251	1.211	1.221	1.216	4.899
	Mulleres	1.206	1.225	1.094	1.155	4.680
	<b>Total</b>	<b>2.457</b>	<b>2.436</b>	<b>2.315</b>	<b>2.371</b>	<b>9.579</b>
Ourense	Homes	1.227	1.153	1.191	1.144	4.715
	Mulleres	1.208	1.158	1.148	1.102	4.616
	<b>Total</b>	<b>2.435</b>	<b>2.311</b>	<b>2.339</b>	<b>2.246</b>	<b>9.331</b>
Pontevedra	Homes	4.941	4.683	4.652	4.596	18.872
	Mulleres	4.629	4.375	4.398	4.407	17.809
	<b>Total</b>	<b>9.570</b>	<b>9.058</b>	<b>9.050</b>	<b>9.003</b>	<b>36.681</b>
<b>Total</b>	Homes	<b>12.841</b>	<b>12.112</b>	<b>12.125</b>	<b>12.006</b>	<b>49.084</b>
	Mulleres	<b>12.116</b>	<b>11.553</b>	<b>11.431</b>	<b>11.541</b>	<b>46.641</b>
	<b>Total</b>	<b>24.957</b>	<b>23.665</b>	<b>23.556</b>	<b>23.547</b>	<b>95.725</b>

		Poboación (14-17 anos)	Persoas menores afectadas por medidas notificadas	% de persoas menores afectadas
A Coruña	Homes	20.598	215	1,04 %
	Mulleres	19.536	31	0,16 %
	<b>Total</b>	<b>40.134</b>	<b>246</b>	<b>0,61 %</b>
Lugo	Homes	4.899	44	0,90 %
	Mulleres	4.680	10	0,21 %
	<b>Total</b>	<b>9.579</b>	<b>54</b>	<b>0,56 %</b>
Ourense	Homes	4.715	35	0,74 %
	Mulleres	4.616	14	0,30 %
	<b>Total</b>	<b>9.331</b>	<b>49</b>	<b>0,53 %</b>

Pontevedra	Homes	18.872	109	0,58 %
	Mulleres	17.809	36	0,20 %
	<b>Total</b>	<b>36.681</b>	<b>145</b>	<b>0,40 %</b>
<b>Total</b>	Homes	49.084	403	0,82 %
	Mulleres	46.641	91	0,20 %
	<b>Total</b>	<b>95.725</b>	<b>494*</b>	<b>0,52 %</b>

Nota.- A poboación de cada provincia relaciónase cos menores aos que lle foron impostas medidas polo xulgado da dita provincia.

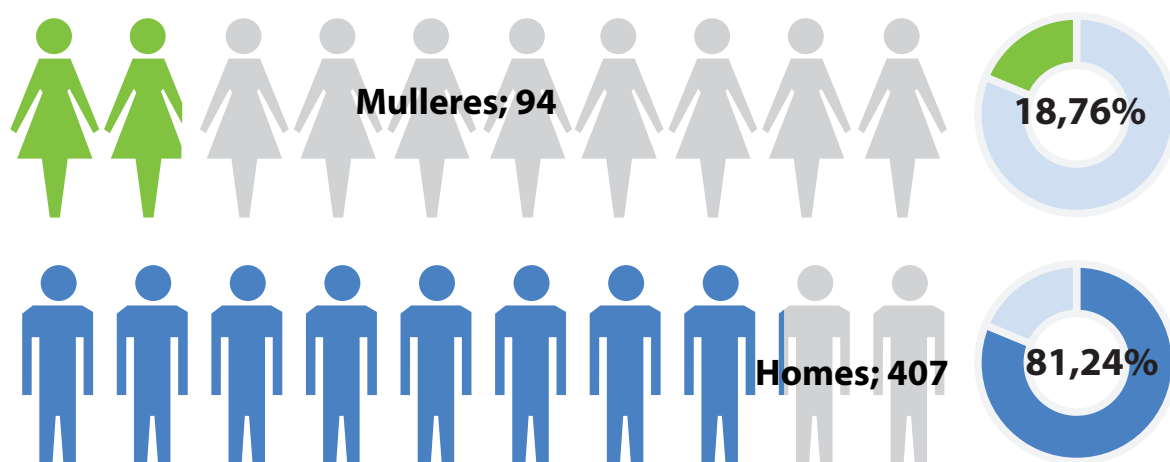
\* O nº total de menores non coincide co nº de menores dos que se recibiron medidas. Isto débese a que tamén se recibiron medidas impostas por xulgados de menores de fóra de Galicia.

#### 1.4 Número de persoas menores afectadas por medidas notificadas e cadro comparativo dos últimos cinco anos

	Nº de menores 2023	% de menores
Homes	407	81,24 %
Mulleres	94	18,76 %
<b>Total</b>	<b>501</b>	<b>100%</b>

- O número de homes aos que se lles impuxo medidas xudiciais é moi superior ao de mulleres, cunha porcentaxe do 81,24 % fronte ao 18,76 % de mulleres (proporción aproximada 4:1). Neste cadro contabilízanse tamén os menores afectados por medidas impostas por xulgados de menores de fora de Galicia.

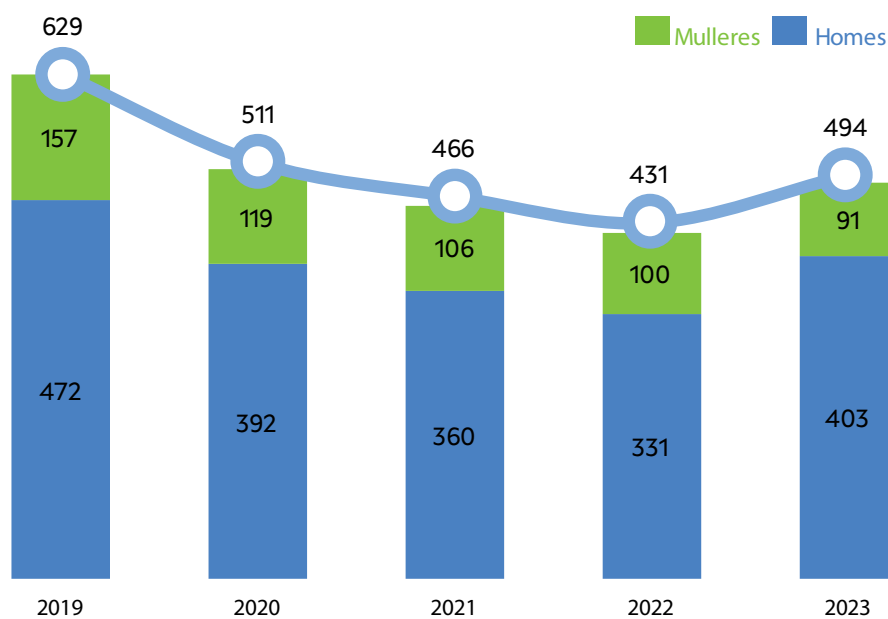
Gráfico 3. Persoas menores afectadas por medidas notificadas no ano 2023.



Cadro comparativo dos últimos cinco anos.

		Poboación de Galicia (14-17 anos)	Persoas menores afectadas por medidas notificadas (polos xulgados de menores de Galicia)	% de persoas menores afectadas
2019	Homes	45.187	472	1,04 %
	Mulleres	42.703	157	0,37 %
	<b>Total</b>	<b>87.890</b>	<b>629</b>	<b>0,72 %</b>
2020	Homes	46.033	392	0,85 %
	Mulleres	43.711	119	0,27 %
	<b>Total</b>	<b>89.744</b>	<b>511</b>	<b>0,57 %</b>
2021	Homes	46.943	360	0,77 %
	Mulleres	44.564	106	0,24 %
	<b>Total</b>	<b>91.507</b>	<b>466</b>	<b>0,51 %</b>
2022	Homes	47.476	331	0,70 %
	Mulleres	45.081	100	0,22 %
	<b>Total</b>	<b>92.557</b>	<b>431</b>	<b>0,47 %</b>
2023	Homes	49.084	403	0,82 %
	Mulleres	46.641	91	0,20 %
	<b>Total</b>	<b>95.725</b>	<b>494</b>	<b>0,52 %</b>

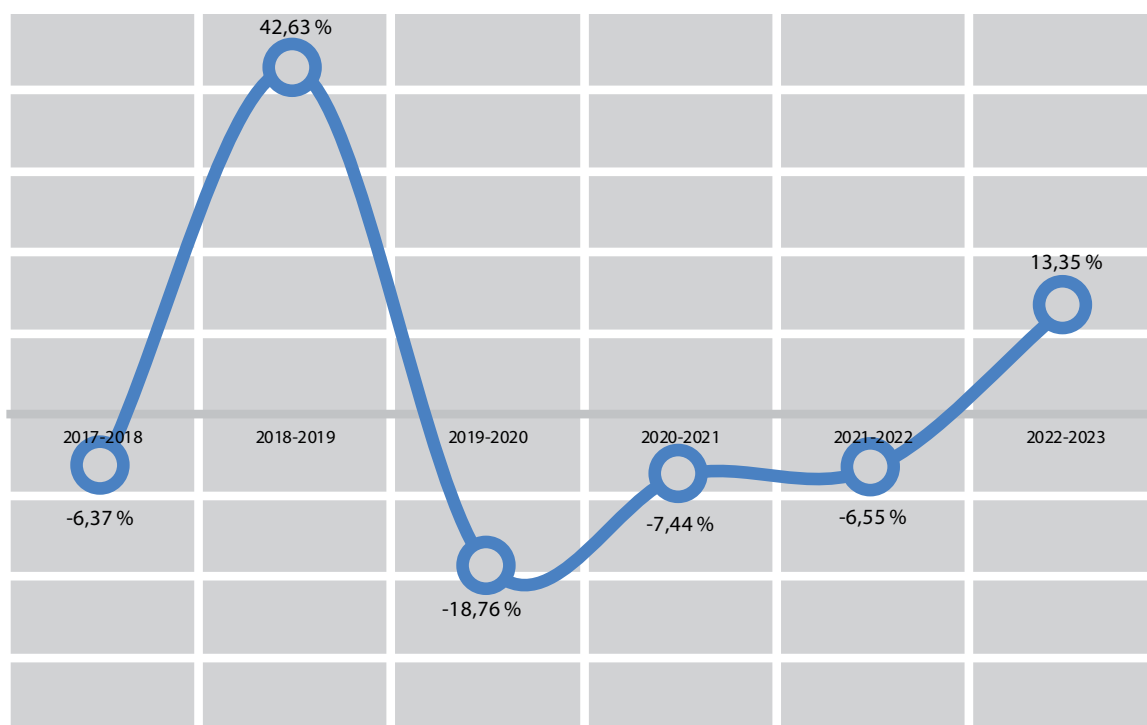
Gráfico 4. Comparativa das persoas menores afectadas por medidas notificadas nos últimos cinco anos segundo sexo.



### 1.5 Porcentaxe de incremento ou decaemento do número de persoas menores ás que se lle impuxeron as medidas notificadas durante os últimos cinco anos

	2019	2020	2021	2022	2023
Persoas menores afectadas por medidas notificadas	629	511	473	442	501
% de incremento/decremento	188 42,63 %	-118 -18,76 %	-38 -7,44 %	-31 -6,55 %	59 13,35 %

Gráfico 5. Porcentaxe de incremento ou decaemento do número de persoas menores ás que se lle impuxeron as medidas notificadas durante os últimos cinco anos.





## 1.6 Persoas menores dadas de alta por primeira vez no sistema informático MENOR *versus* o número total de menores afectados por medidas notificadas: cadro comparativo dos últimos cinco anos (información desagregada por sexo)

No seguinte cadro recóllese o número de persoas menores dadas de alta por primeira vez na aplicación MENOR da Dirección Xeral de Familia, Infancia e Dinamización Demográfica (no apartado correspondente a xustiza penal xuvenil) en relación co número total de persoas menores afectadas por medidas notificadas desde o ano 2019 ata o ano 2023.

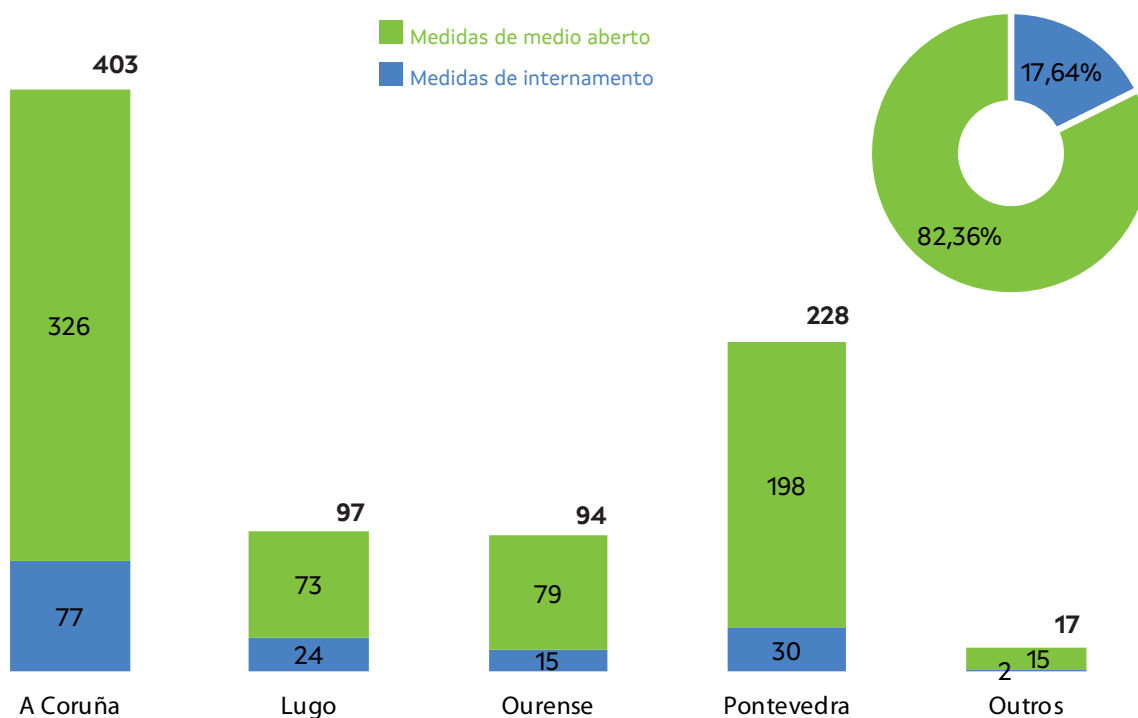
		Nº total de menores afectados por medidas notificadas	Nº de menores dados de alta por 1ª vez aplicación Xestión de Menores Infractores/ MENOR	
2019	Homes	470	336	71,49%
	Mulleres	159	122	76,73%
	<b>Total</b>	<b>629</b>	<b>458</b>	<b>72,81%</b>
2020	Homes	392	258	65,82%
	Mulleres	119	84	70,59%
	<b>Total</b>	<b>511</b>	<b>342</b>	<b>66,93%</b>
2021	Homes	365	260	71,23%
	Mulleres	108	78	72,22%
	<b>Total</b>	<b>473</b>	<b>338</b>	<b>71,46%</b>
2022	Homes	339	247	72,86%
	Mulleres	103	79	76,70%
	<b>Total</b>	<b>442</b>	<b>326</b>	<b>73,76%</b>
2023	Homes	407	301	73,96%
	Mulleres	94	77	81,91%
	<b>Total</b>	<b>501</b>	<b>378</b>	<b>75,45%</b>

## 1.7 Medidas notificadas segundo o grao de privación de liberdade (medidas de internamento ou medidas de medio aberto) e xulgado de procedencia

Medida/xulgado	Medidas de internamento	Medidas de medio aberto	Total
A Coruña	77	326	403
Lugo	24	73	97
Ourense	15	79	94
Pontevedra	30	198	228
Total Galicia	146	676	822
Outros	2	15	17
<b>Total</b>	<b>148</b>	<b>691</b>	<b>839</b>
% das medidas	17,64%	82,36%	100%

Das 839 medidas notificadas durante o ano 2023, 148 corresponderon a internamentos (17,64 % do total de medidas notificadas) e 691 a medidas de medio aberto (82,36 % do total de medidas notificadas).

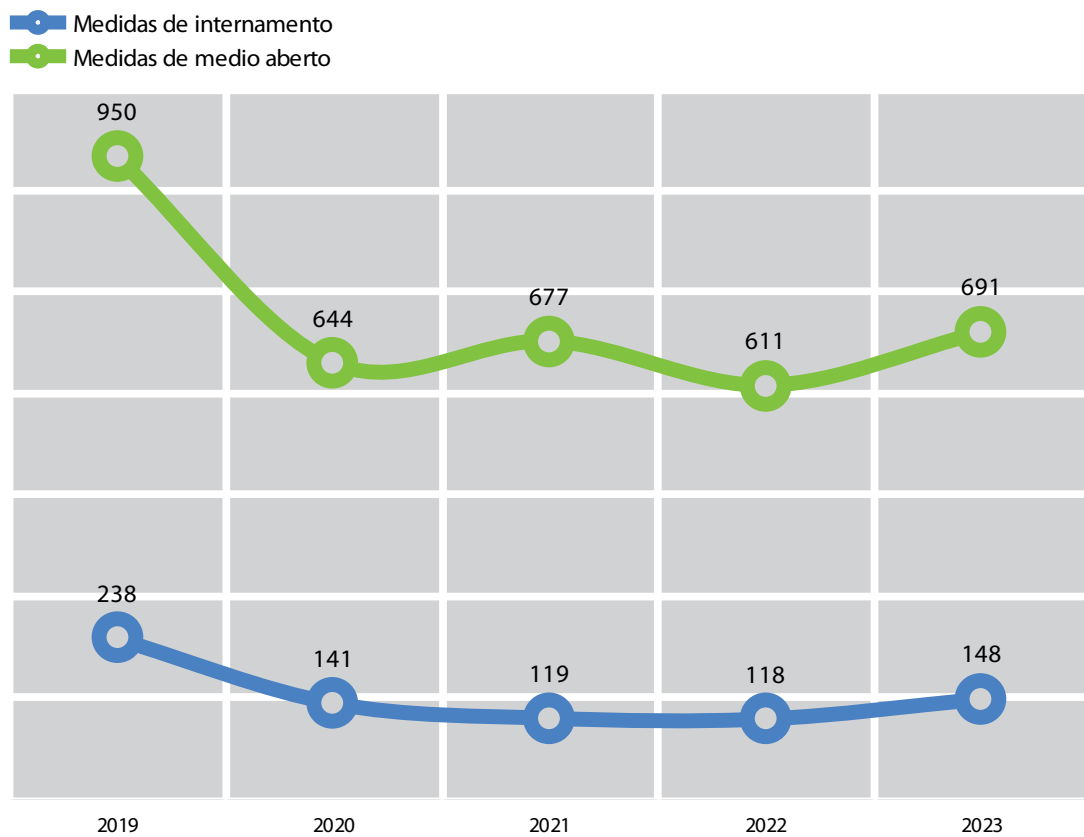
Gráfico 6. Medidas notificadas segundo o grao de privación de liberdade e xulgado de procedencia no ano 2023.



### 1.8 Cadro comparativo das medidas notificadas, segundo o grao de privación de liberdade (medidas de internamento ou medidas de medio aberto) durante os últimos cinco anos

	Medidas de internamento		Medidas de medio aberto		Total
	Medidas	%	Medidas	%	
2019	238	20,03 %	950	79,97 %	1.188
2020	141	17,96 %	644	82,04 %	785
2021	119	14,95 %	677	85,05 %	796
2022	118	16,19 %	611	83,81 %	729
2023	148	17,64 %	691	82,36 %	839

Gráfico 7. Comparativa das medidas notificadas segundo o grao de privación de liberdade nos últimos cinco anos.



### 1.9 Incremento ou decaemento das medidas de internamento e medio aberto notificadas durante os últimos cinco anos

	Medidas de internamento		Medidas de medio aberto		Total
	Medidas	% de incremento/ decremento	Medidas	% de incremento/ decremento	
2019	238	25,26 %	950	50,79 %	44,88 %
2020	141	-40,76 %	644	-32,21 %	-33,92 %
2021	119	-15,60 %	677	5,12 %	1,40 %
2022	118	-0,84 %	611	-9,75 %	-8,42 %
2023	148	25,42 %	691	13,09 %	15,09 %

No ano 2023 produciuse un incremento do 15,09 % no número total de medidas xudiciais notificadas con respecto ao ano 2022.

### 1.10 Medidas de internamento notificadas segundo o tipo de medida, carácter (preventiva ou firme) e o xulgado de procedencia

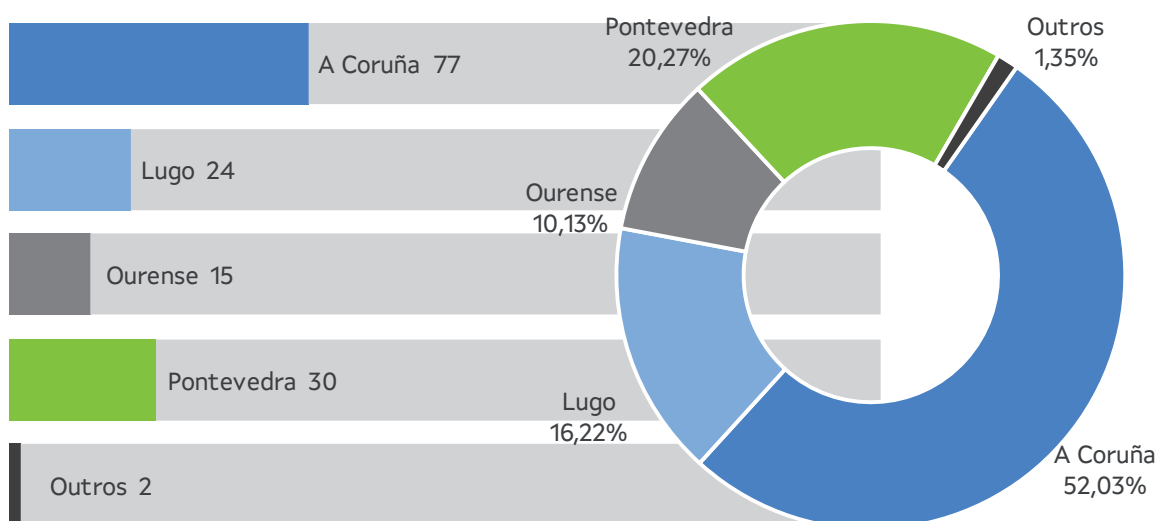
Medida / Xulgado	A Coruña	Lugo	Ourense	Pontevedra	Outros	Total
I. Pechado preventivo	2	1	0	0	0	3
I. Semiaberto preventivo	14	2	2	2	0	20
I. Aberto preventivo	0	0	0	0	0	0
I. Terapéutico pechado preventivo	0	1	0	0	0	1
I. Terapéutico semiaberto preventivo	6	3	0	3	0	12
I. Terapéutico aberto preventivo	0	0	0	0	0	0
<b>Total internamentos preventivos</b>	<b>22</b>	<b>7</b>	<b>2</b>	<b>5</b>	<b>0</b>	<b>36</b>

Medida / xulgado	A Coruña	Lugo	Ourense	Pontevedra	Outros	Total
I. Pechado	3	0	1	2	0	6
I. Semiaberto	37	8	2	14	2	63
I. Aberto	2	0	1	0	0	3
Permanencia f/s en centro	2	0	5	1	0	8
I. Terapéutico pechado	3	0	0	0	0	3

I. Terapéutico semiaberto	8	9	4	8	0	29
I. Terapéutico aberto	0	0	0	0	0	0
<b>Total internamento con sentenza firme</b>	<b>55</b>	<b>17</b>	<b>13</b>	<b>25</b>	<b>2</b>	<b>112</b>
<b>Total internamentos preventivos e firmes</b>	<b>77</b>	<b>24</b>	<b>15</b>	<b>30</b>	<b>2</b>	<b>148</b>
	<b>52,03%</b>	<b>16,22%</b>	<b>10,13%</b>	<b>20,27%</b>	<b>1,35%</b>	<b>100%</b>

Gráfico 8. Medidas de internamento notificadas por xulgado de procedencia no ano 2023.

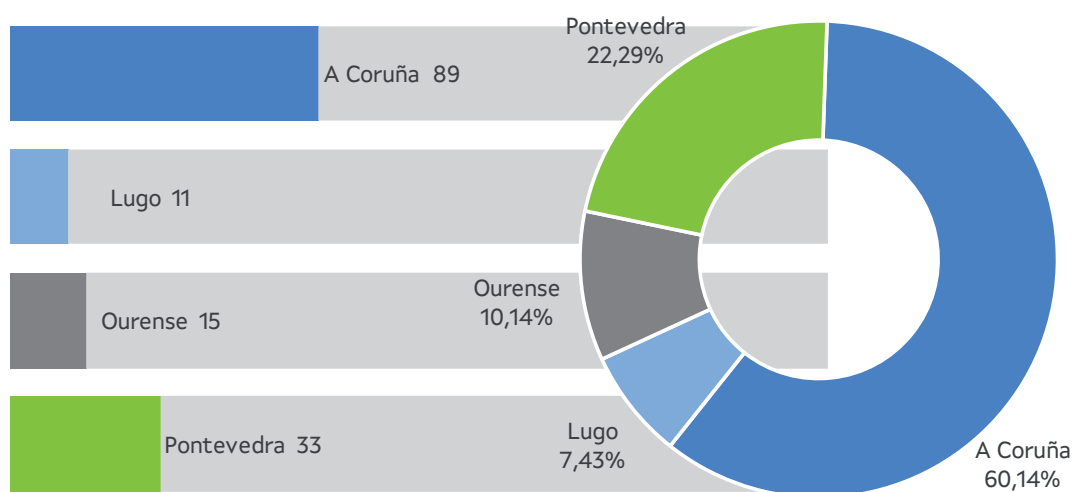


### 1.11 Medidas de internamento notificadas segundo o tipo de medida e a provincia de xestión

Medida / provincia xestión	A Coruña	Lugo	Ourense	Pontevedra	Total
I. Pechado preventivo	2	1	0	0	3
I. Semiaberto preventivo	15	0	2	3	20
I. aberto preventivo	0	0	0	0	0
I.Terapéutico pechado preventivo	0	1	0	0	1
I. Terapéutico semiaberto preventivo	8	1	0	3	12
I. Terapéutico aberto preventivo	0	0	0	0	0
<b>Total internamentos preventivos</b>	<b>25</b>	<b>3</b>	<b>2</b>	<b>6</b>	<b>36</b>

Medida / provincia xestión	A Coruña	Lugo	Ourense	Pontevedra	Total
I. Pechado	4	0	0	2	6
I. Semiaberto	41	4	2	16	63
I. Aberto	2	0	1	0	3
Permanencia f/s en centro	2	0	5	1	8
I. Terapéutico pechado	3	0	0	0	3
I. Terapéutico semiaberto	12	4	5	8	29
I. Terapéutico aberto	0	0	0	0	0
<b>Total internamentos con sentenza firme</b>	<b>64</b>	<b>8</b>	<b>13</b>	<b>27</b>	<b>112</b>
<b>Total internamentos preventivos e firmes</b>	<b>89</b>	<b>11</b>	<b>15</b>	<b>33</b>	<b>148</b>
	<b>60,14%</b>	<b>7,43%</b>	<b>10,14%</b>	<b>22,29%</b>	<b>100%</b>

Gráfico 9. Medidas de internamento notificadas segundo a provincia de xestión no ano 2023.

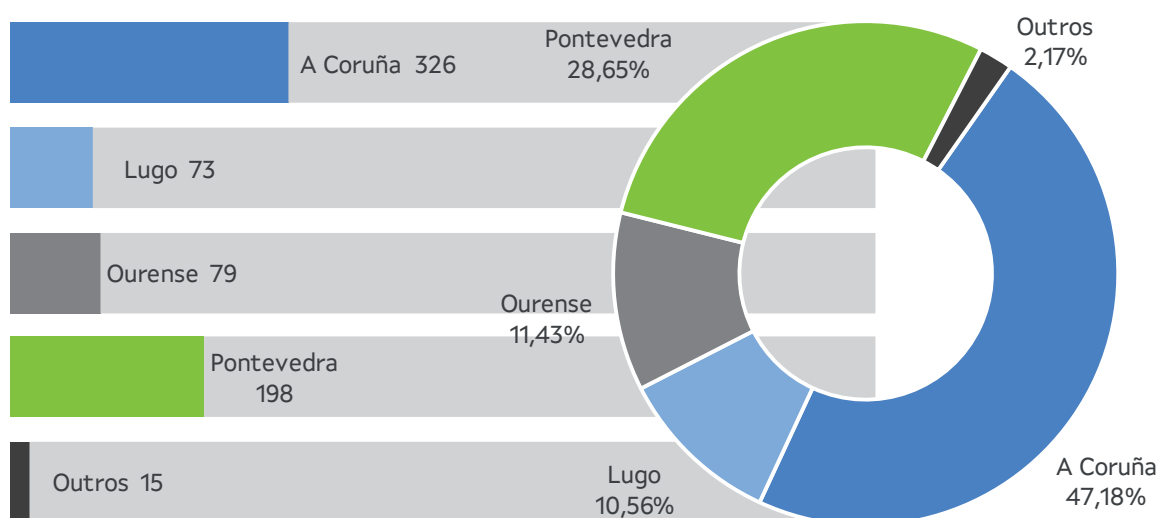


### 1.12 Medidas de medio aberto notificadas segundo o tipo de medida, carácter e o xulgado de procedencia

Medida / xulgado	A Coruña	Lugo	Ourense	Pontevedra	Outros	Total
Liberdade vixiada preventiva	1	0	2	0	1	4
Prohibición de aproximarse ou comunicarse preventiva	13	1	1	2	0	17
<b>Total medidas preventivas</b>	<b>14</b>	<b>1</b>	<b>3</b>	<b>2</b>	<b>1</b>	<b>21</b>

Medida / xulgado	A Coruña	Lugo	Ourense	Pontevedra	Outros	Total
Liberdade vixiada 2º período	46	21	6	19	0	92
Liberdade vixiada	154	45	39	88	9	335
Convivencia con outra persoa...	2	0	0	2	0	4
Asistencia a centro de día	1	0	0	3	0	4
Permanencia f/s no domicilio	0	0	0	0	0	0
Tratamento ambulatorio	16	1	6	6	0	29
P.B.C.	9	0	6	10	1	26
Tarefas socioeducativas	72	2	16	51	4	145
Prohibición de aproximarse ou comunicarse	12	3	3	10	0	28
Amoestación	0	0	0	6	0	6
Privación permiso de conducir ou de armas	0	0	0	1	0	1
Inhabilitación absoluta	0	0	0	0	0	0
<b>Total M. A. con sentenza firme</b>	<b>312</b>	<b>72</b>	<b>76</b>	<b>196</b>	<b>14</b>	<b>670</b>
<b>Total medidas medio aberto preventivas e firmes</b>	<b>326</b>	<b>73</b>	<b>79</b>	<b>198</b>	<b>15</b>	<b>691</b>
	<b>47,18%</b>	<b>10,56%</b>	<b>11,43%</b>	<b>28,65%</b>	<b>2,17%</b>	<b>100%</b>

Gráfico 10. Medidas de medio aberto notificadas segundo o xulgado de procedencia no ano 2023.

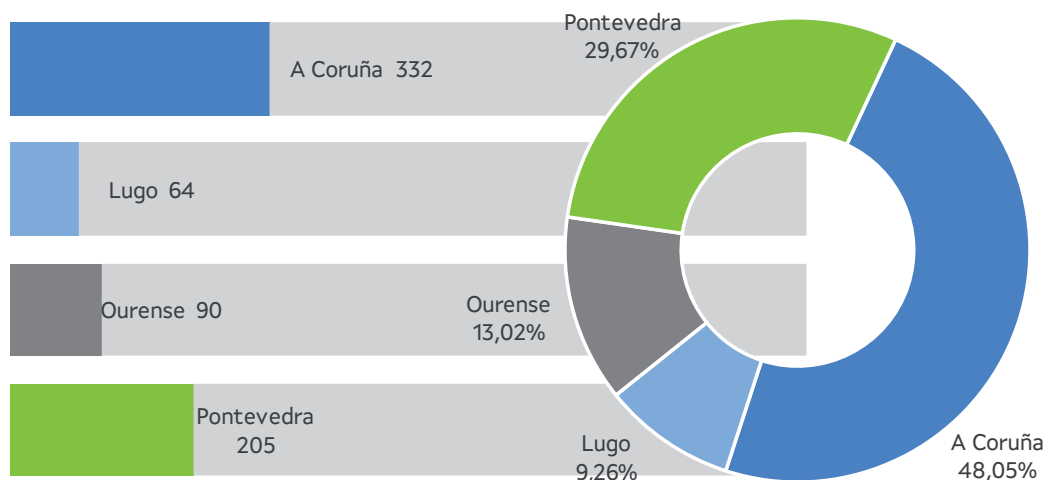


## 1.13 Medidas de medio aberto notificadas segundo o tipo de medida e a provincia de xestión

Medida / provincia xestión	A Coruña	Lugo	Ourense	Pontevedra	Total
Liberdade vixiada preventiva	1	0	3	0	4
Prohibición de aproximarse ou comunicarse preventiva	13	1	1	2	17
<b>Total medidas preventivas</b>	<b>14</b>	<b>1</b>	<b>4</b>	<b>2</b>	<b>21</b>
Medida / provincia xestión	A Coruña	Lugo	Ourense	Pontevedra	Total
Liberdade vixiada 2º período	53	9	8	22	92
Liberdade vixiada	160	44	42	89	335
Convivencia con outra persoa....	2	0	0	2	4
Asistencia a centro de día	1	0	0	3	4
Permanencia f/s no domicilio	0	0	0	0	0
Tratamento ambulatorio	16	2	6	5	29
P.B.C.	9	0	8	9	26
Tarefas socieducativas	65	5	19	56	145
Prohibición de aproximarse ou comunicarse	12	3	3	10	28
Amoestación	0	0	0	6	6
Privación permiso de conducir ou de armas	0	0	0	1	1
Inhabilitación absoluta	0	0	0	0	0
<b>Total M.A. con sentenza firme</b>	<b>318</b>	<b>63</b>	<b>86</b>	<b>203</b>	<b>670</b>
<b>Total internamentos preventivos e firmes</b>	<b>332</b>	<b>64</b>	<b>90</b>	<b>205</b>	<b>691</b>
	<b>48,05%</b>	<b>9,26%</b>	<b>13,02%</b>	<b>29,67%</b>	<b>100%</b>



Gráfico 11. Medidas de medio aberto notificadas segundo provincia de xestión no ano 2023.



### 1.14 Medidas notificadas en función da tipoloxía dos delitos dos que derivan as medidas

DELITOS	Nº de medidas impostas, derivadas do delito	Nº delitos
<b>1 - Homicidios e as súas formas</b>		
Homicidio art. 138	8	5
Asasinato art. 139	4	3
Homicidio imprudente art. 142	0	0
Indución e cooperación ao suicidio art. 143	0	0
Homicidio e as súas formas	0	0
<b>2 - Do aborto</b>		
Aborto doloso art.144-145bis	0	0
Aborto imprudente art.146	0	0
Do aborto	0	0
<b>3 - Das lesións</b>		
Lesións art. 147 - 151	276	188
Maltrato de obra art. 147.3	52	32

Lesións por imprudencia grave art. 152.1	1	1
Lesións por imprudencia menos grave art. 152.2	2	1
Malos tratos – art. 153	0	0
Violencia de xénero ar.153.1	54	30
Violencia doméstica art.153.2	126	66
Participación en rifa tumultuaria art. 154	0	0
Das lesións	3	1
<b>4 - Contra liberdade</b>		
Detención ilegal e secuestro art. 163-166	0	0
Ameazas art. 169-171	158	93
Coaccións art. 172	15	10
Coaccións ao matrimonio art. 172bis	1	1
Acoso art. 172ter	11	6
Contra a liberdade	2	2
<b>5 - Contra a integridade moral</b>		
Trato degradante art. 173.1	21	16
Violencia de xénero e doméstica física ou psíquica habitual art. 173.2	118	71
Violencia de xénero doméstica, inxuria de ou vexación inxusta de carácter leve art. 173.4	21	10
Contra a integridade moral	1	1
<b>6 - Contra a liberdade e indemnidades sexuais</b>		
Agresión sexual art. 178 e 180	10	9
Violación art. 179 e 180	0	0
Abusos sexuais art. 181-182	18	12
Abusos e agresións sexuais a menores de dezaseis anos art. 183- 183ter	24	16
Acoso sexual art. 184	0	0
Exhibicionismo art. 185	0	0
Provocación sexual a menores e persoas con discapacidade art. 186	0	0
Explotación sexual de adultos art. 187	0	0

Explotación sexual de menores e persoas con discapacidade art. 188	0	0
Pornografía infantil ou que afecte persoas con discapacidade art. 189	3	2
Contra a liberdade e indemnidade sexuais	0	0
<b>7 - Da omisión da obriga de socorro</b>		
Omisión da obriga de socorro art.195	0	0
<b>8 - Contra a intimidade, o dereito á propia imaxe e á inviolabilidade do domicilio</b>		
Descubrimento e revelación de segredos art. 197-197quáter	16	11
Violación de morada art. 202	3	2
Violación de domicilio de persoas xurídicas art. 203	0	0
Contra a intimidade, o dereito á propia imaxe e á inviolabilidade do domicilio	2	1
<b>9 - Contra a honra</b>		
Calumnia art. 205	0	0
Inxuria art. 208	0	0
Contra a honra	0	0
<b>10 - Contra as relacións familiares</b>		
Matrimonio ilegal art. 217 e 218	0	0
Suposición de parto, alteración da paternidade, estado ou condición do menor art. 220.1	0	0
Quebrantamento dos deberes de custodia dos menores ou persoas de discapacidade art. 223	0	0
Indución de menores ou persoas con discapacidade ao abandono do domicilio art. 224	0	0
Subtracción de menores art. 225bis	0	0
Abandono de familia, menores ou persoas con discapacidade necesitadas de especial protección art. 226-233	0	0
Contra as relacións familiares	0	0
<b>11 - Contra o patrimonio e a orde socioeconómica</b>		
Furto art. 234-236	91	78
Roubo con forza nas cousas art. 237-240	49	31
Roubo cometido en casa habitada, edificio ou local abertos ao público art. 241	6	4
Roubo con violencia ou intimidación nas persoas art. 237 e 242	87	48

<b>Extorsión art. 243</b>	<b>4</b>	<b>2</b>
<b>Roubo e furto de uso de vehículos art. 244</b>	<b>12</b>	<b>9</b>
<b>Usurpación art. 245-247</b>	<b>3</b>	<b>2</b>
<b>Estafa art. 248-251</b>	<b>15</b>	<b>13</b>
<b>Apropiación indebida art. 253-254</b>	<b>5</b>	<b>5</b>
<b>Defraudación de fluído eléctrico e análogos art. 255-256</b>	<b>2</b>	<b>1</b>
<b>Frustración da execución art. 257-258 bis</b>	<b>0</b>	<b>0</b>
<b>Danos art. 263-266</b>	<b>77</b>	<b>53</b>
<b>Danos imprudentes art. 267</b>	<b>1</b>	<b>1</b>
<b>Contra o patrimonio e a orde socioeconómica</b>	<b>0</b>	<b>0</b>
<b>12 - Delitos relativos á propiedade intelectual e industrial, ao mercado y aos consumidores</b>		
<b>Contra a propiedade intelectual art. 270-272</b>	<b>0</b>	<b>0</b>
<b>Contra a propiedade industrial art. 273-277</b>	<b>0</b>	<b>0</b>
<b>13 - Delito da receptación e o branqueo de capitais</b>		
<b>Receptación art. 298</b>	<b>2</b>	<b>1</b>
<b>14 - Delitos contra os dereitos dos cidadáns estranxeiros</b>		
<b>Contra os dereitos dos cidadáns estranxeiros art. 318bis</b>	<b>0</b>	<b>0</b>
<b>15 - Delitos relativos á protección do patrimonio histórico, ambiente, flora, fauna e animais domésticos</b>		
<b>Delitos sobre o patrimonio histórico art. 323-324</b>	<b>0</b>	<b>0</b>
<b>Delitos contra os recursos naturais e o ambiente art. 325-331</b>	<b>0</b>	<b>0</b>
<b>Delitos relativos á protección da fauna, flora e animais domésticos art. 332 a 337bis</b>	<b>0</b>	<b>0</b>
<b>16 - Delitos contra a seguridade colectiva</b>		
<b>Estragos art. 346 e 347</b>	<b>0</b>	<b>0</b>
<b>Incendios art. 351</b>	<b>0</b>	<b>0</b>
<b>Incendios forestais art. 352-355</b>	<b>0</b>	<b>0</b>
<b>Incendios en zonas non forestais art. 356</b>	<b>0</b>	<b>0</b>
<b>Incendios en bens propios art. 357</b>	<b>0</b>	<b>0</b>
<b>Contra a seguridade colectiva</b>	<b>0</b>	<b>0</b>
<b>17 - Delitos contra a saúde pública</b>		

Cultivo, elaboración ou tráfico de drogas art. 368 a 377	23	18
Contra a saúde pública	0	0
<b>18 - Delitos contra a seguridade viaria</b>		
Condución a velocidade excesiva e baixo a influencia de drogas ou bebidas alcohólicas art. 379	2	1
Condución temeraria art. 380-382	5	1
Negativa a someterse a probas de alcoholemia e detección de drogas art. 383	0	0
Condución de vehículo de motor o ciclomotor sen licenza o permiso art. 384	33	23
Orixinar grave risco para a circulación art. 385	3	3
Contra a seguridade viaria	2	2
<b>19 - Das falsidades</b>		
Falsificación de moeda (tenza, recepción ou obtención) art. 386	0	0
Falsificación de selos ou efectos timbrados art. 389	0	0
Falsidade en documentos públicos art. 392	0	0
Utilización de documento público falso art. 393	0	0
Falsidade en documentos privados art. 395	0	0
Falsificación en certificados art. 399	0	0
Falsificación de tarxetas de crédito e débito e cheques de viaxe art. 399bis	0	0
Das falsidades	0	0
<b>20 - Delitos contra a Administración de xustiza</b>		
Encubrimiento art. 451	0	0
Realización arbitraria do propio dereito art. 455	0	0
Acusación e denuncia falsas art. 456	0	0
Simulación de delitos art. 457	2	2
Falsa testemuña art. 458-460	0	0
Obstrución á xustiza art. 463-464	2	1
Quebrantamento de condena art. 468	14	11
Fuga do lugar de reclusión art. 469	0	0
Axuda á evasión de condenado ou privado de liberdade art. 470	0	0
Contra a Administración de xustiza	5	2


<b>21 - Delitos relativos ao exercicio de dereitos fundamentais e liberdades públicas</b>		
<b>Provocación á discriminación, odio ou violencia contra grupos art. 510</b>	<b>5</b>	<b>3</b>
<b>Reunión ou manifestación ilícita art. 515</b>	<b>0</b>	<b>0</b>
<b>Pertenza a asociación ilícita art. 515</b>	<b>0</b>	<b>0</b>
<b>Delitos contra a liberdade de conciencia, sentimentos relixiosos e respecto aos defuntos art. 522-526</b>	<b>0</b>	<b>0</b>
<b>Aldraxe aos símbolos e emblemas do Estado art. 543</b>	<b>0</b>	<b>0</b>
<b>Contra o exercicio dos dereitos fundamentais e as liberdades públicas</b>	<b>0</b>	<b>0</b>
<b>22 - Delitos contra a orde pública</b>		
<b>Atentado contra a autoridade, os seus axentes e funcionarios públicos e contra funcionarios docentes, sanitarios e outros art. 550</b>	<b>70</b>	<b>34</b>
<b>Resistencia e desobediencia graves art. 556</b>	<b>7</b>	<b>6</b>
<b>Desordes públicas art. 557-561</b>	<b>11</b>	<b>7</b>
<b>Tenza, tráfico e depósito de armas, municións ou explosivos art. 563-568</b>	<b>0</b>	<b>0</b>
<b>Organización criminal art. 550bis e ter</b>	<b>3</b>	<b>3</b>
<b>Organizacións e grupos terroristas art. 571-572</b>	<b>0</b>	<b>0</b>
<b>Terrorismos art. 573-579bis</b>	<b>0</b>	<b>0</b>
<b>Contra a orde pública</b>	<b>0</b>	<b>0</b>

<b>DELITOS PRESENTES NAS SENTENZAS NOTIFICADAS</b>	<b>Nº de medidas impostas</b>	<b>Nº delitos</b>
<b>Total</b>	<b>1.491*</b>	<b>955</b>

\* Débese ter en conta que dentro dun expediente xudicial pode haber varios delitos e, cando se contan as medidas asociadas a cada delito, estase a contar, en moitos casos, varias veces unha mesma medida. Como xa se indicou, o nº de medidas notificadas é de 839.



## 2 Medidas en execución e persoas menores que as estiveron executando

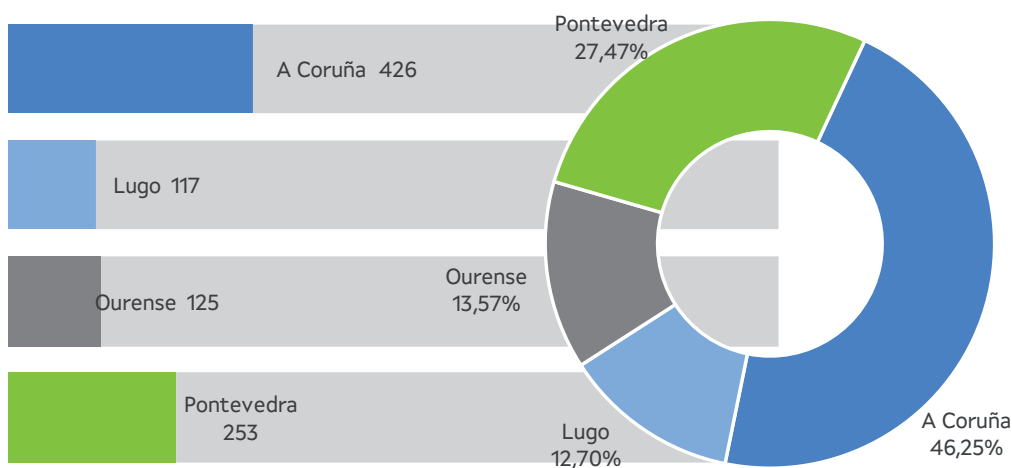




## 2.1 Medidas en ejecución segundo a provincia de xestión

Provincia de xestión	Nº de medidas	Porcentaxe
A Coruña	426	46,26 %
Lugo	117	12,70 %
Ourense	125	13,57 %
Pontevedra	253	27,47 %
<b>Total</b>	<b>921</b>	<b>100 %</b>

Gráfico 12. Medidas en ejecución segundo a provincia de xestión no ano 2023.



## 2.2 Persoas menores que estiveron executando medidas segundo a provincia de xestión e sexo

Provincia de xestión	Persoas menores afectadas			Porcentaxe
	Homes	Mulleres	Total	
A Coruña	255	57	312	47,13 %
Lugo	61	16	77	11,63 %
Ourense	65	21	86	12,99 %
Pontevedra	143	44	187	28,25 %
<b>Suma de menores*</b>	<b>524</b>	<b>138</b>	<b>662</b>	<b>100 %</b>
<b>Nº real de menores</b>	<b>522</b>	<b>137</b>	<b>659</b>	

\* A sumas dos menores que executaron medidas en cada unha das provincias (662) non coincide co nº real de menores que executaron medidas (659) xa que algúns dos menores (3) executaron medidas en varias provincias.

Gráfico 13. Persoas menores que estiveron executando medidas xudiciais segundo a provincia de xestión no ano 2023.

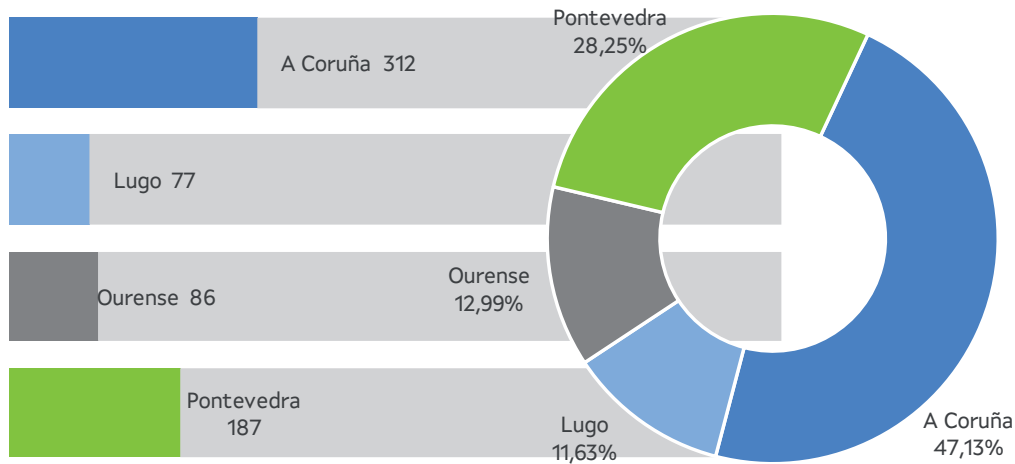


Gráfico 14. Persoas menores que estiveron executando medidas xudiciais segundo sexo no ano 2023.

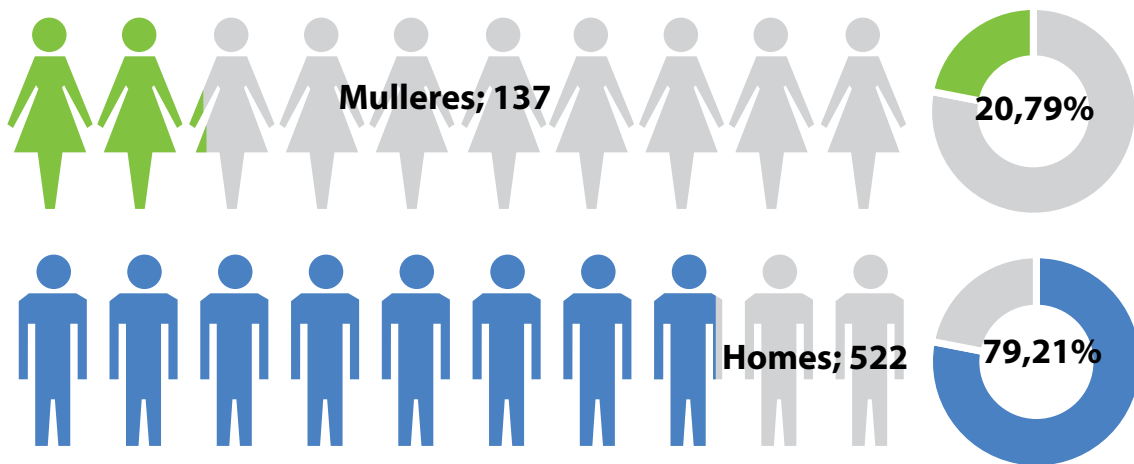



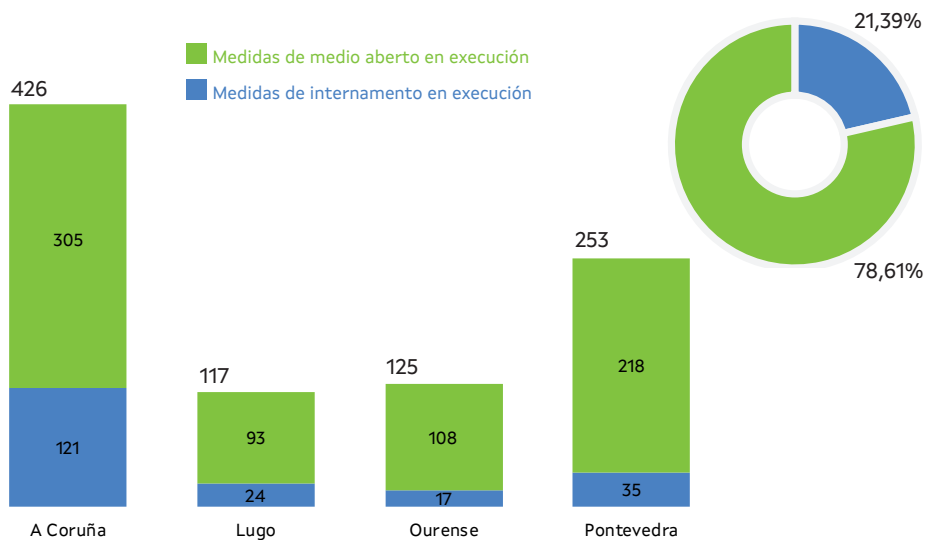
Gráfico 15. Persoas menores que estiveron executando medidas xudiciais segundo sexo e provincia de xestión no ano 2023.



### 2.3 Medidas en ejecución segundo a provincia de xestión e segundo sexan de internamento ou de medio aberto

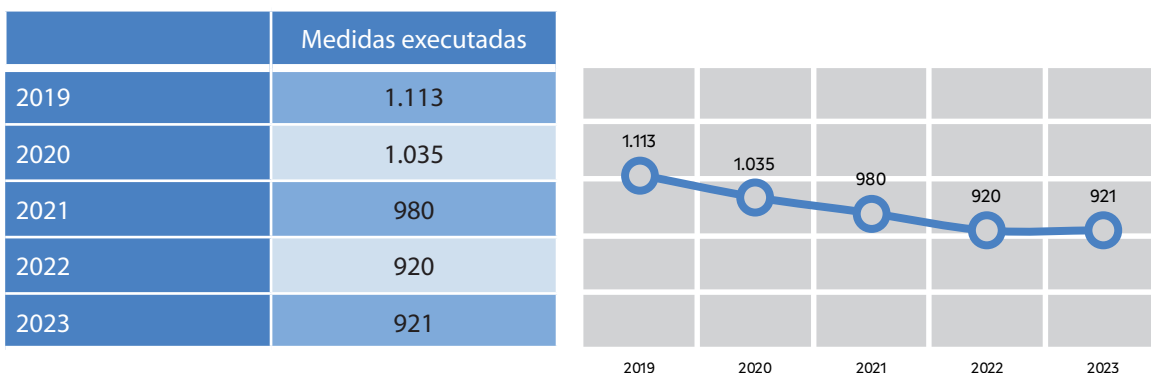
	Medidas de internamento en ejecución	Medidas de medio aberto en ejecución	Total
A Coruña	121	305	426
Lugo	24	93	117
Ourense	17	108	125
Pontevedra	35	218	253
<b>Total</b>	<b>197</b>	<b>724</b>	<b>921</b>

Gráfico 16. Medidas en ejecución segundo carácter da medida e provincia de xestión no ano 2023.



### 2.4 Cadro comparativo das medidas en execución durante os últimos cinco anos

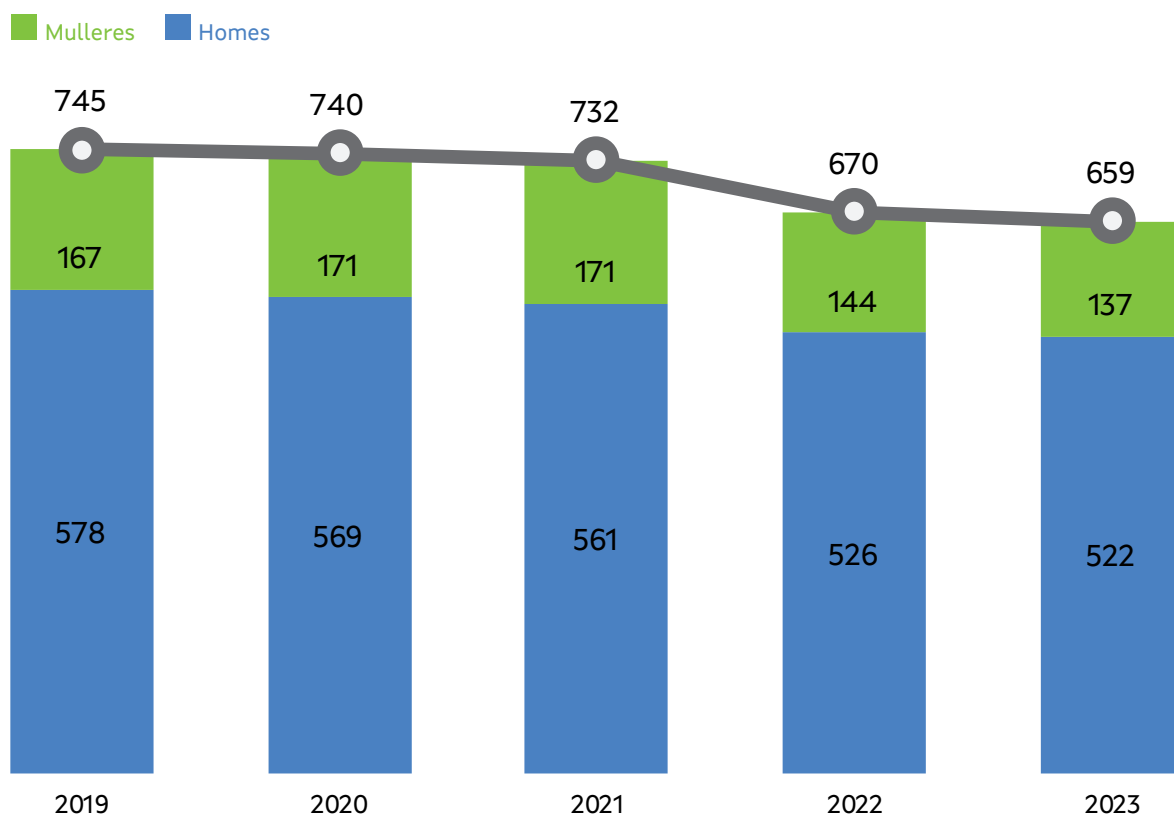
Gráfico 17. Comparativa das medidas en execución durante os últimos cinco anos



## 2.5 Cadro comparativo das persoas menores que executaron medidas durante os últimos cinco anos, segundo sexo

	Homes		Mulleres		Total
	Menores	%	Menores	%	
2019	578	77,58 %	167	22,42 %	<b>745</b>
2020	569	76,89 %	171	23,11 %	<b>740</b>
2021	561	76,64 %	171	23,36 %	<b>732</b>
2022	526	78,51 %	144	21,49 %	<b>670</b>
2023	522	79,21 %	137	20,79 %	<b>659</b>

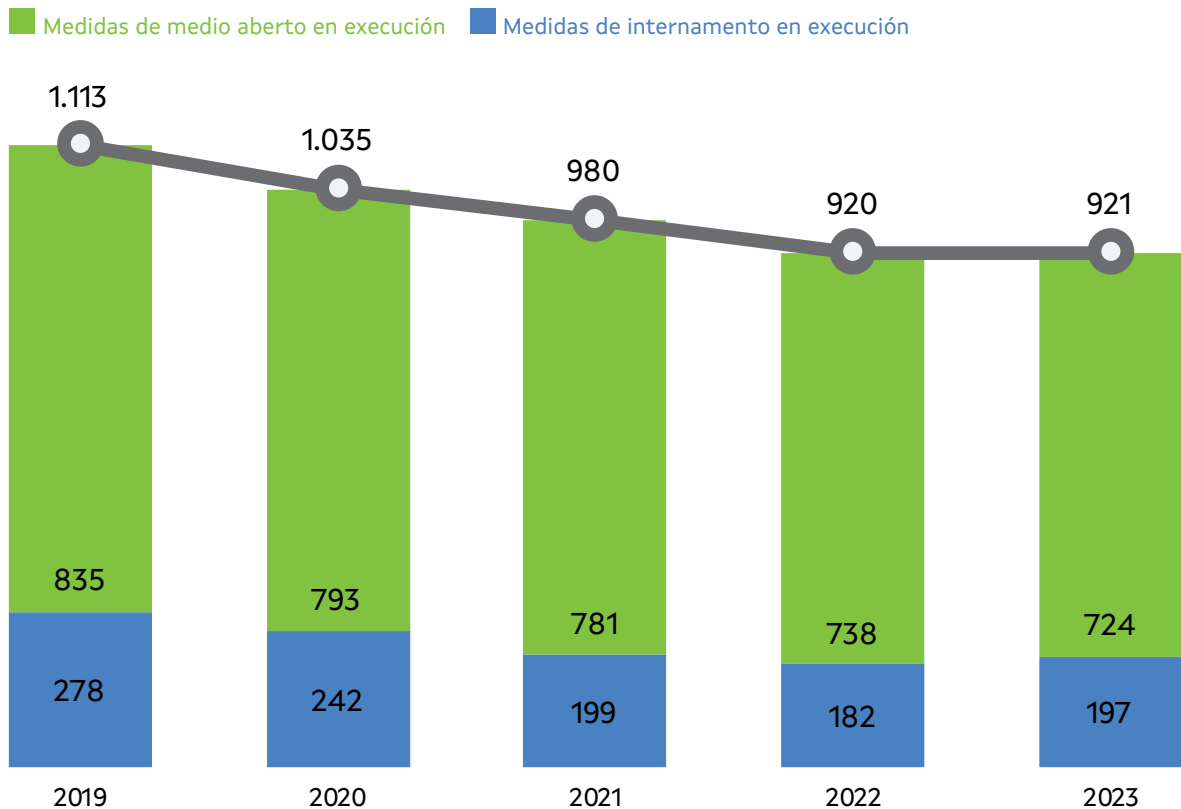
Gráfico 18. Comparativa das persoas menores que executaron medidas xudiciais durante os últimos cinco anos segundo sexo.



## 2.6 Cadro comparativo das medidas executadas durante os últimos cinco anos, desagregadas por medidas de internamento e medidas de medio aberto

	Medidas de internamento	Medidas de medio aberto	Total
2019	278	835	<b>1.113</b>
2020	242	793	<b>1.035</b>
2021	199	781	<b>980</b>
2022	182	738	<b>920</b>
2023	197	724	<b>921</b>

Gráfico 19. Comparativa das medidas executadas segundo o carácter da medida durante os últimos cinco anos.



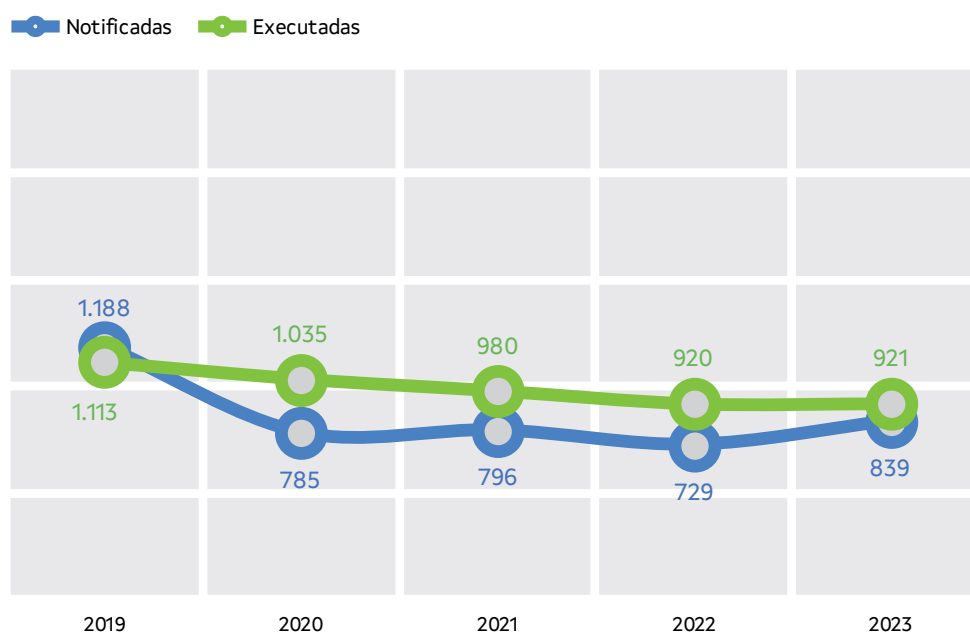
## 2.7 Porcentaxe de incremento/decaemento das medidas executadas durante os últimos cinco anos, así como das persoas menores que as executaron

	2019-2020	2020-2021	2021-2022	2022-2023
Medidas executadas	-78	-55	-60	1
% Medidas executadas	-7,01 %	-5,31 %	-6,12 %	0,11 %
Persoas menores afectadas	-5	-8	-62	-11
% Persoas menores afectadas	-0,67 %	-1,08 %	-8,47 %	-1,64 %

## 2.8 Cadro comparativo das medidas notificadas fronte executadas durante os últimos cinco anos

	Notificadas	Executadas
2019	1.188	1.113
2020	785	1.035
2021	796	980
2022	729	920
2023	839	921

Gráfico 20. Comparativa das medidas notificadas fronte executadas nos últimos cinco anos.



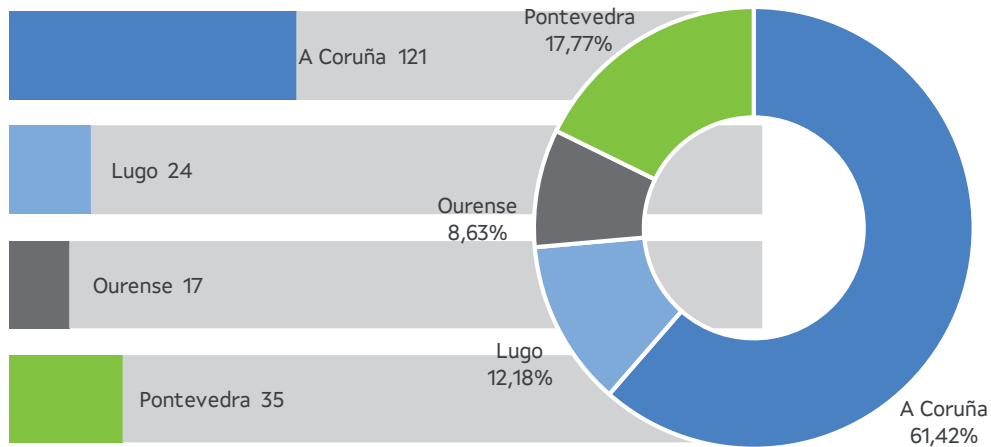
## 2.9 Medidas de internamento en execución segundo a provincia de xestión, tipo de medida e carácter

Medida / provincia xestión	A Coruña	Lugo	Ourense	Pontevedra	Total
I. Pechado preventivo	4	1	0	0	5
I. Semiaberto preventivo	19	2	2	4	27
I. Aberto preventivo	0	0	0	0	0
I. Terapéutico pechado preventivo	2	1	0	0	3
I. Terapéutico semiaberto preventivo	8	2	0	3	13
I. Terapéutico aberto preventivo	0	0	0	0	0
<b>Total internamentos preventivos</b>	<b>33</b>	<b>6</b>	<b>2</b>	<b>7</b>	<b>48</b>

Medida / provincia xestión	A Coruña	Lugo	Ourense	Pontevedra	Total
I. Pechado	15	1	0	0	16
I. Semiaberto	50	9	5	15	79
I. Aberto	5	0	1	1	7
Permanencia f/s en centro	0	0	4	1	5
I. Terapéutico pechado	4	1	0	0	5
I. Terapéutico semiaberto	14	7	5	11	37
I. Terapéutico aberto	0	0	0	0	0
<b>Total inter. con sentenza firme</b>	<b>88</b>	<b>18</b>	<b>15</b>	<b>28</b>	<b>149</b>

<b>Total internamentos preventivos e firmes</b>	<b>121</b>	<b>24</b>	<b>17</b>	<b>35</b>	<b>197</b>
	<b>61,42 %</b>	<b>12,18 %</b>	<b>8,63 %</b>	<b>17,77 %</b>	<b>100%</b>

Gráfico 21. Medidas de internamento en execución segundo a provincia de xestión no ano 2023.

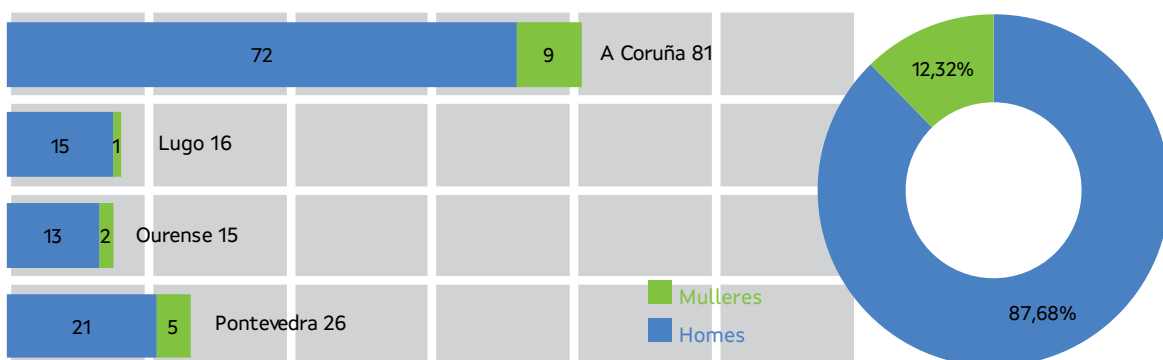


## 2.10 Persoas menores que estiveron executando medidas de internamento segundo a provincia de xestión e o sexo

	Homes	Mulleres	Total
A Coruña	72	9	81
Lugo	15	1	16
Ourense	13	2	15
Pontevedra	21	5	26
<b>Suma menores das 4 provincias</b>	<b>121</b>	<b>17</b>	<b>138</b>
<b>Nº real de menores*</b>	<b>121</b>	<b>17</b>	<b>138</b>

\* Este ano non houbo ningún menor que estivera executando medidas de internamento, as cales tiveran xestión de varias provincias, é dicir, cada unha das medidas de internamento executadas foron xestionadas por unha única provincia.

Gráfico 22. Persoas menores que estiveron executando medidas de internamento segundo provincia de xestión e sexo no ano 2023.

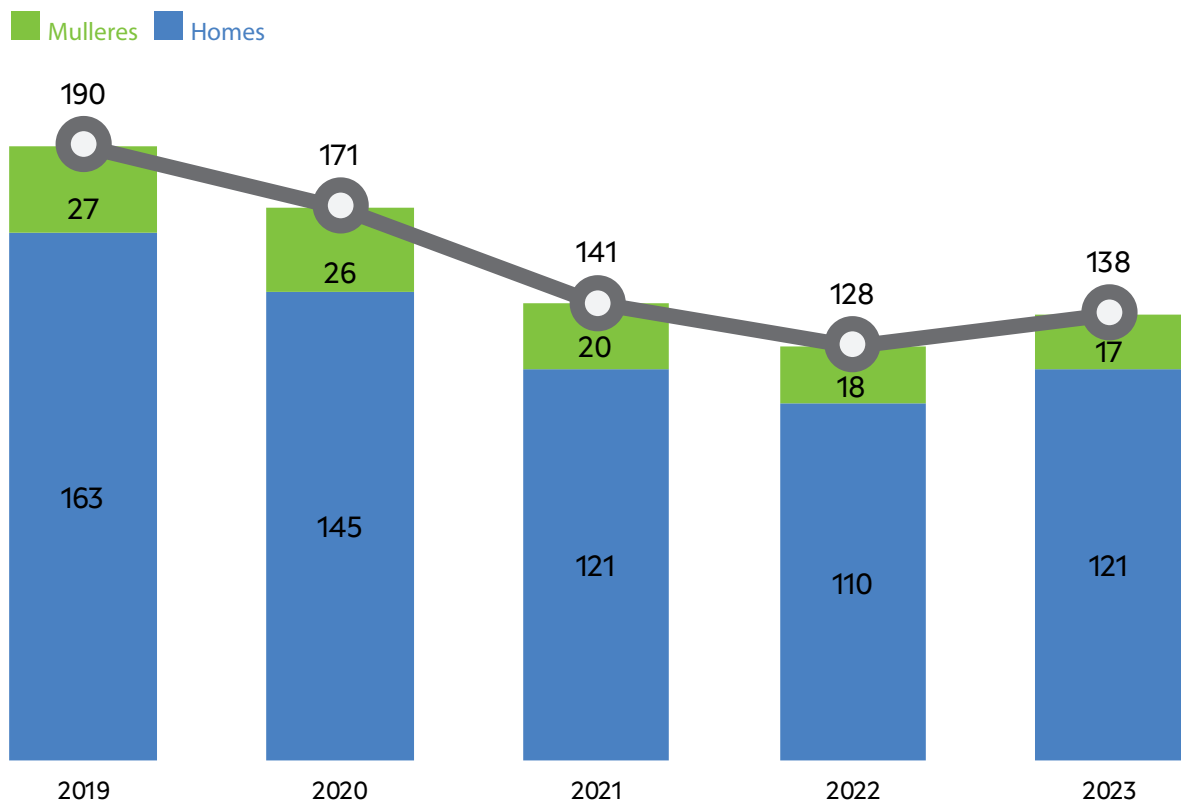




### 2.11 Cadro comparativo das persoas menores que executaron medidas de internamento durante os últimos cinco anos, segundo sexo

	Homes	Mulleres	Total
2019	163	27	<b>190</b>
2020	145	26	<b>171</b>
2021	121	20	<b>141</b>
2022	110	18	<b>128</b>
2023	121	17	<b>138</b>

Gráfico 23. Comparativa das persoas menores que executaron medidas de internamento nos últimos cinco anos segundo sexo.



## 2.12 Distribución das medidas de internamento executadas segundo a súa duración

### Dos internamentos preventivos e firmes

	0-6 meses	Máis de 6 meses	Non consta	Total
I. Pechado preventivos	2	3	0	<b>5</b>
I. Semiaberto preventivo	21	5	1	<b>27</b>
I. Aberto preventivo	0	0	0	<b>0</b>
I. Terapéutico pechado preventivo	1	2	0	<b>3</b>
I. Terapéutico semiaberto preventivo	12	1	0	<b>13</b>
I. Terapéutico aberto preventivo	0	0	0	<b>0</b>
<b>Total internamentos preventivos</b>	<b>36</b>	<b>11</b>	<b>1</b>	<b>48</b>

	(0-3] meses	(3-6] meses	(6-12] meses	(12-24] meses	Máis de 24 meses	Non consta	Total
I. Pechado	2	2	3	4	3	2	<b>16</b>
I. Semiaberto	1	9	41	15	2	11	<b>79</b>
I. Aberto	0	1	0	1	0	5	<b>7</b>
I. Terapéutico pechado	0	0	0	3	2	0	<b>5</b>
I. Terapéutico semiaberto	3	3	14	8	1	8	<b>37</b>
I. Terapéutico aberto	0	0	0	0	0	0	<b>0</b>
<b>Total</b>	<b>6</b>	<b>15</b>	<b>58</b>	<b>31</b>	<b>8</b>	<b>26</b>	<b>144</b>

### Das permanencias de fin de semana en centro

	1-3 f/s	4-6 f/s	7-9 f/s	Máis de 9 f/s	Total
Perman. F/s en centro	2	1	2	0	<b>5</b>

## 2.13 Recursos para a execución das medidas de internamento

### Recursos existentes no ano 2023

Número de centros	Número de prazas
4	125*

\* Unha parte do Centro Avelino Montero (Pontevedra) atópase en obras. Esta circunstancia fixo que nese centro solo só se puidese dispoñer de 14 das súas 30 prazas.

## 2.14 Ocupación mensual dos centros de internamento

### Ocupación por meses (datos referidos ao último día de cada mes)

	Xaneiro	Febreiro	Marzo	Abril	Maio	Xuño
<b>Total</b>	69	68	77	76	77	76
	Xullo	Agosto	Setembro	Outubro	Novembro	Decembro
<b>Total</b>	72	76	76	81	77	76

## 2.15 Cadro comparativo da ocupación mensual dos dous últimos anos

	Xaneiro	Febreiro	Marzo	Abril	Maio	Xuño
<b>Año 2022</b>	63	65	71	72	69	69
<b>Año 2023</b>	69	68	77	76	77	76
<b>Variación</b>	6	3	6	4	8	7
	Xullo	Agosto	Setembro	Outubro	Novembro	Decembro
<b>Año 2022</b>	62	62	65	69	64	67
<b>Año 2023</b>	72	76	76	81	77	76
<b>Variación</b>	10	14	11	12	13	9

## 2.16 Fugas e non retornos

	Total
Fugas	6
Non retornos	18
<b>Fugas e non retornos</b>	<b>24</b>

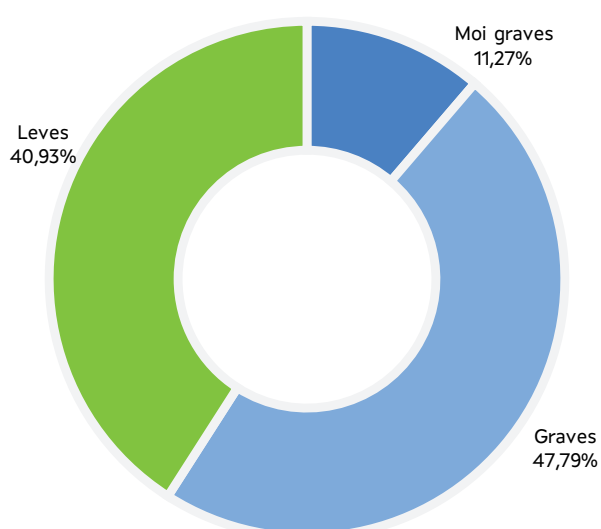
## 2.17 Cadro comparativo das fugas e non retornos producidos nos últimos cinco anos

	2019	2020	2021	2022	2023
Fugas	15	4	4	7	6
Non retornos	32	23	23	21	18

## 2.18 Número de faltas cometidas

Gráfico 24. Número e tipo de faltas no ano 2023.

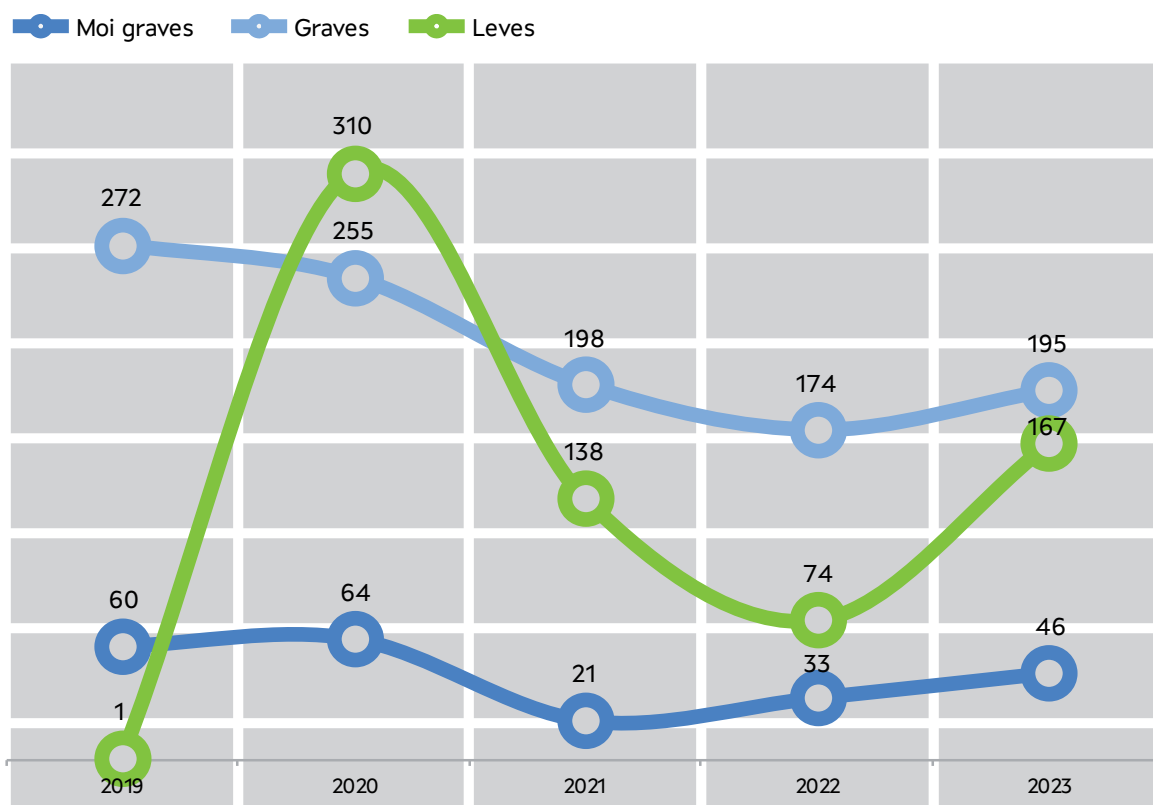
	Total
Moi graves	46
Graves	195
Leves	167
<b>TOTAL</b>	<b>408</b>



### 2.19 Cadro comparativo das faltas cometidas nos últimos cinco anos, segundo a súa tipoloxía (moi graves, graves, leves)

	Moi graves	Graves	Leves	Total
2019	60	272	1	<b>333</b>
2020	64	255	310	<b>629</b>
2021	21	198	138	<b>357</b>
2022	33	174	74	<b>281</b>
2023	46	195	167	<b>408</b>

Gráfico 25. Comparativa das faltas cometidas nos últimos cinco anos segundo a súa tipoloxía.



## 2.20 Medidas de medio aberto en execución segundo a provincia de xestión, tipo de medida e carácter

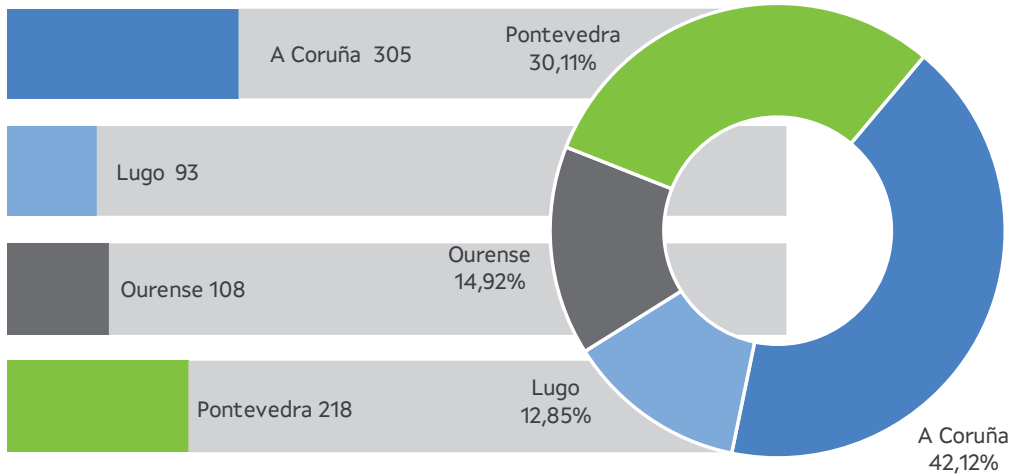
Medida preventiva/ provincia xestión	A Coruña	Lugo	Ourense	Pontevedra	Total
Liberdade vixiada	1	3	3	0	7
Convivencia con outra persoa...	0	0	0	0	0
Prohibición de aproximarse ou comunicarse*	0	0	0	0	0
<b>Total medidas preventivas</b>	<b>1</b>	<b>3</b>	<b>3</b>	<b>0</b>	<b>7</b>

Medida / provincia xestión	A Coruña	Lugo	Ourense	Pontevedra	Total
Liberdade vixiada 2º período	26	3	6	6	41
Liberdade vixiada	180	62	62	108	412
Convivencia con outra persoa....	2	0	0	3	5
Asistencia a centro de día	0	1	0	7	8
Permanencia f/s no domicilio	0	0	0	0	0
Tratamento ambulatorio	16	9	7	11	43
Prestacións en beneficio da comunidade	10	5	11	14	40
Tarefas socieducativas	70	10	19	69	168
Prohibición de aproximarse ou comunicarse*	0	0	0	0	0
Amoestación*	0	0	0	0	0
Privación de permiso de conducir ou de armas*	0	0	0	0	0
Inhabilitación absoluta*	0	0	0	0	0
<b>Total medidas medio aberto con sentenza firme</b>	<b>304</b>	<b>90</b>	<b>105</b>	<b>218</b>	<b>717</b>

<b>Total medidas medio aberto</b>	<b>305</b>	<b>93</b>	<b>108</b>	<b>218</b>	<b>724</b>
<b>preventivas e firmes</b>	<b>42,12 %</b>	<b>12,85 %</b>	<b>14,92 %</b>	<b>30,11 %</b>	<b>100%</b>

\* A execución destas medidas corresponde a outros organismos e non á Dirección Xeral de Familia, Infancia e Dinamización Demográfica.

Gráfico 26. Medidas de medio aberto en execución segundo provincia de xestión no ano 2023.

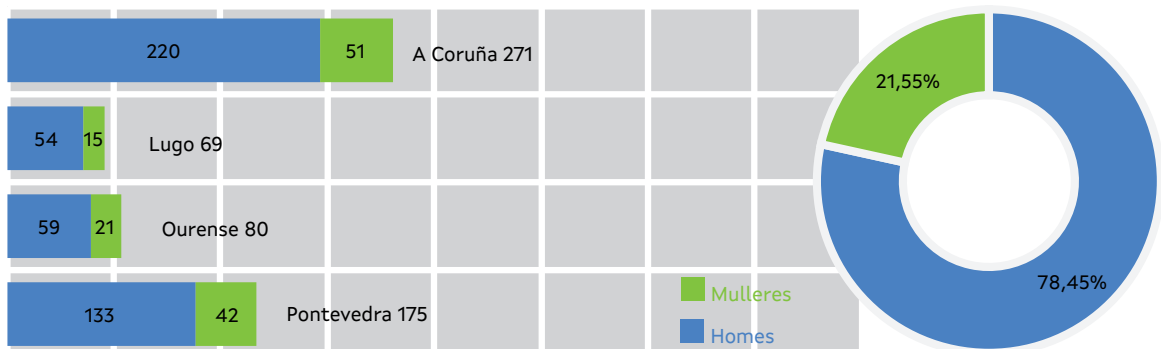


### 2.21 Persoas menores que estiveron executando medidas de medio aberto segundo a provincia de xestión e sexo

	Homes	Mulleres	Total
A Coruña	220	51	271
Lugo	54	15	69
Ourense	59	21	80
Pontevedra	133	42	175
<b>Suma dos menores por provincia</b>	<b>466</b>	<b>129</b>	<b>595</b>
<b>Total*</b>	<b>466</b>	<b>128</b>	<b>594</b>

\* O nº de menores que executaron medidas de medio aberto (594) non coincide coa suma dos menores que executaron medidas de medio aberto en cada provincia debido a que houbo un menor (unha muller) que executou medidas deste tipo en varias provincias.

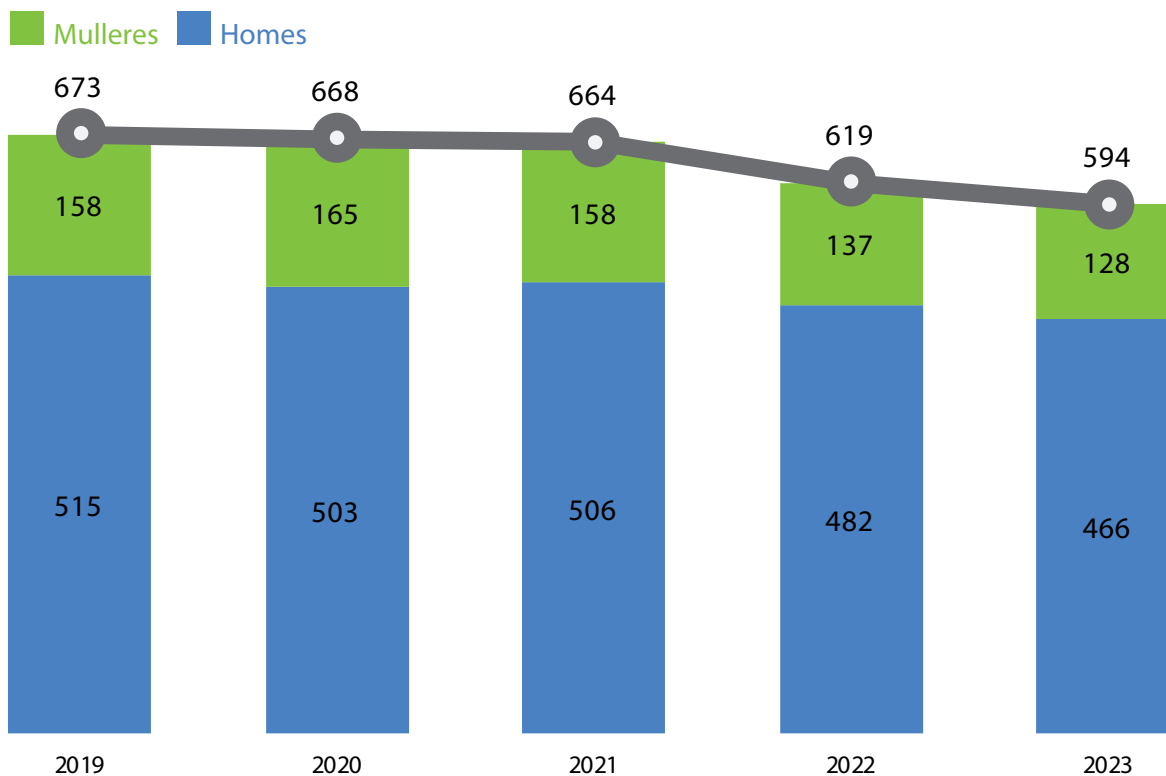
Gráfico 27. Persoas menores que estiveron executando medidas de medio aberto segundo provincia de xestión e sexo no ano 2023.



## 2.22 Cadro comparativo das persoas menores que executaron medidas de medio aberto durante os últimos cinco anos, segundo sexo

	Homes	Mulleres	Total
2019	515	158	<b>673</b>
2020	503	165	<b>668</b>
2021	506	158	<b>664</b>
2022	482	137	<b>619</b>
2023	466	128	<b>594</b>

Gráfico 28. Comparativa das persoas menores que executaron medidas de medio aberto segundo sexo nos últimos cinco anos.





## 2.23 Distribución das medidas de medio aberto executadas por tipo, natureza e duración da medida

### Das medidas de medio aberto preventivas

	0-6 meses	Máis de 6 meses	Non consta	Total
L.V. preventiva	2	0	5	7
Convivencia preventiva	0	0	0	0

### Das permanencias de fin de semana no domicilio

	1-3 fins de semana	4-6 fins de semana	Máis de 6 fins de semana	Non consta	Total
Permanencia fins de semana no domicilio	0	0	0	0	0

### Das prestacións en beneficio da comunidade

	0-25 h.	26-50 h.	51-75 h.	76-100 h.	101-200 h.	Máis de 200 h.	Non consta	Total
P.B.C.	14	14	9	3	0	0	0	40

### Das tarefas socioeducativas

#### a) Das computadas polos xulgados en meses

	(0-3] meses	(3-6] meses	(6-12] meses	(12-24] meses	Máis de 24 meses	Non consta	Total
Tarefas socioeducativas	42	74	27	0	0	0	143

#### b) Das computadas polos xulgados en horas

	0-25 h.	26-50 h.	51-75 h.	76-100 h.	101-200 h.	Máis de 200 h.	Non consta	Total
Tarefas socioeducativas	13	10	2	0	0	0	0	25

### Doutras medidas de medio aberto

	(0-3] meses	(3-6] meses	(6-12] meses	(12-24] meses	Máis de 24 meses	Non consta	<b>Total</b>
L.V. 2º período	15	13	11	2	0	0	<b>41</b>
L. Vixiada	23	106	195	75	6	7	<b>412</b>
Convivencia con outra persoa, familia ou grupo educativo	0	0	4	1	0	0	<b>5</b>
Asistencia a centro de día	0	1	6	0	0	1	<b>8</b>
Tratamento ambulatorio	2	4	25	12	0	0	<b>43</b>

- Das medidas de prestación en beneficio da comunidade, prevaleceron os intervalos de duración entre 0-25 horas, e entre 26-50 horas.
- Nas medidas de tarefas socioeducativas prevalecen as que teñen unha duración comprendida entre os 3 e os 6 meses, seguidas das que teñen unha duración igual ou inferior a 3 meses.
- Con respecto á duración doutras medidas de medio aberto, entre as que se atopa a máis imposta (liberdade vixiada), a maior concentración de medidas atópase no intervalo de 7-12 meses.

## 2.24 Recursos para a execución das medidas de medio aberto

### Recursos existentes no ano 2023

Equipos de medio aberto (EMA) das xefaturas territoriais da Consellería de Política Social e Xuventude <sup>1</sup>	4
Centros de intervención educativa para a execución de medidas xudiciais de medio aberto (CIEMAS)	5

### Entidades privadas e públicas que colaboran na execución das medidas de P.B.C no ano 2023

Total de entidades que colaboran na execución das medidas de PBC	
A Coruña	7
Lugo	2
Ourense	7
Pontevedra	11
<b>Total</b>	<b>27</b>

### Concellos adheridos ao Protocolo xeral do 9/06/2006 entre a Vicepresidencia e a FEGAMP para a colaboración dos concellos na execución da medida xudicial de prestacións en beneficio da comunidade

Total de concellos por provincias	
A Coruña	26
Lugo	19
Ourense	15
Pontevedra	14
<b>Total</b>	<b>74</b>

<sup>1</sup> Os equipos de medio aberto das xefaturas territoriais da Consellería de Política Social e Xuventude levan a cabo a coordinación da execución das medidas e no caso do EMA de Vigo (Pontevedra), conta con dous educadores para a execución das medidas xudiciais de medio aberto.

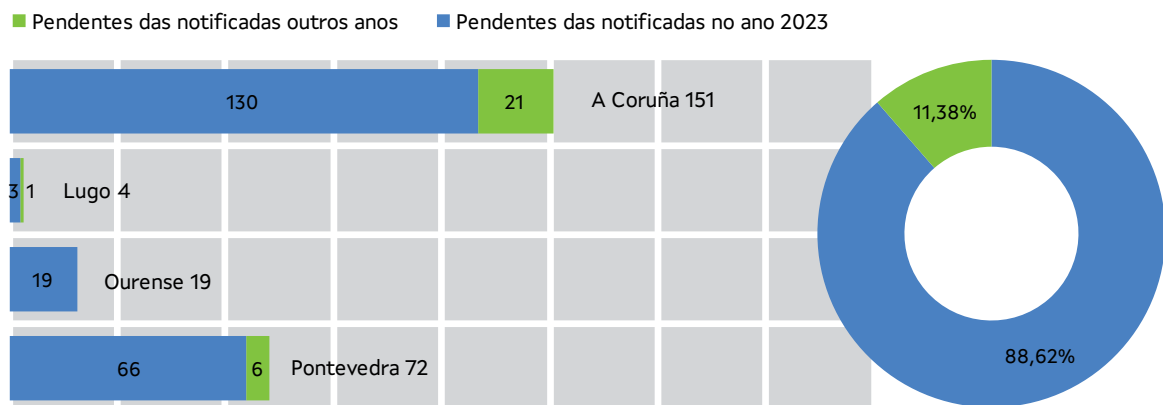
## 3 Medidas pendientes de ejecución



### 3.1 Medidas pendentes de execución segundo a provincia de xestión

	Pendientes das notificadas no ano 2022	Pendientes das notificadas outros anos	Total
A Coruña	130	21	151
Lugo	3	1	4
Ourense	19	0	19
Pontevedra	66	6	72
<b>Total</b>	<b>218</b>	<b>28</b>	<b>246</b>

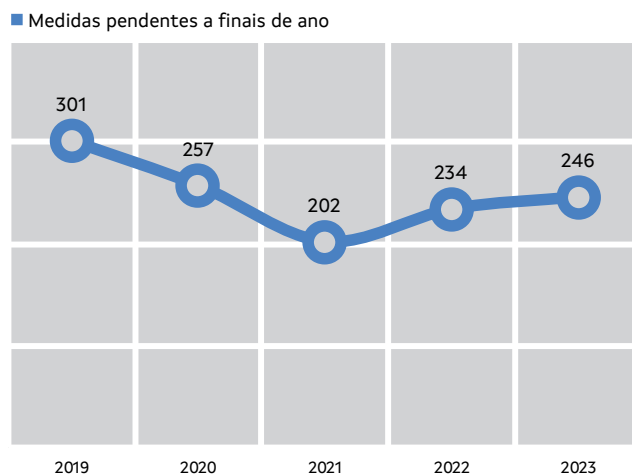
Gráfico 29. Medidas pendentes de execución segundo a provincia de xestión no ano 2023.



### 3.2 Cadro comparativo das medidas pendentes durante os últimos cinco anos

Gráfico 30. Comparativa das medidas pendentes durante os últimos cinco anos.


Medidas pendentes a finais de ano	
2019	301
2020	257
2021	202
2022	234
2023	246



3.3 Medidas de internamento pendentes segundo a provincia de xestión, ano e o tipo de medida

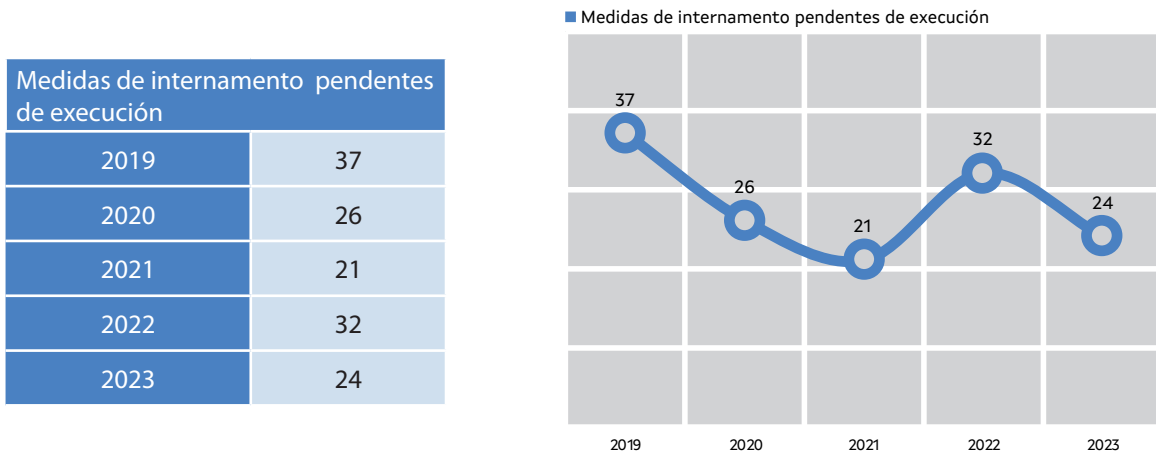
Medida / provincia xestión	Pendentes das recibidas no ano 2023					Pendentes de anos anteriores					Total	
	A Coruña	Lugo	Ourense	Pontevedra	Galicia	A Coruña	Lugo	Ourense	Pontevedra	Galicia		
I. Pechado preventivo	0	0	0	0	0	0	0	0	0	0	0	0
I. Semiaberto preventivo	0	0	0	0	0	0	0	0	0	0	0	0
I. Aberto preventivo	0	0	0	0	0	0	0	0	0	0	0	0
I. Terapéutico pechado preventivo	0	0	0	0	0	0	0	0	0	0	0	0
I. Terapéutico semiaberto preventivo	0	0	0	1	1	0	0	0	0	0	0	1
I. Terapéutico aberto preventivo	0	0	0	0	0	0	0	0	0	0	0	0
I. Pechado	1	0	0	2	3	0	0	0	0	0	0	3
I. Semiaberto	7	0	1	4	12	3	0	0	0	3	0	15
I. Aberto	0	0	0	0	0	0	0	0	0	0	0	0
Permanencia f/s en centro	0	0	2	1	3	0	0	0	0	0	0	3
I. Terapéutico pechado	0	0	0	0	0	0	0	0	0	0	0	0
I. Terapéutico semiaberto	0	0	0	2	2	0	0	0	0	0	0	2
I. Terapéutico aberto	0	0	0	0	0	0	0	0	0	0	0	0
<b>Total</b>	<b>8</b>	<b>0</b>	<b>3</b>	<b>10</b>	<b>21</b>	<b>3</b>	<b>0</b>	<b>0</b>	<b>0</b>	<b>3</b>	<b>0</b>	<b>24</b>

Gráfico 31. Medidas de internamento pendentes segundo provincia de xestión e ano de notificación.



### 3.4 Cadro comparativo das medidas de internamento pendentes de execución durante os últimos cinco anos

Gráfico 32. Evolución das medidas de internamento pendentes de execución durante os últimos cinco anos.



- Dun total de 24 medidas de internamento pendentes a finais de 2023, o 87,5% foron notificadas para a súa execución no ano 2023 e o 12,5% estaban pendentes de anos anteriores.
- A meirande parte das medidas de internamento pendentes (ó 87,5%) correspondes ás provincias da Coruña e Pontevedra. Once da vintecatro medidas pendentes (ó 45,83%) corresponden a provincia da Coruña. Outras 10 (ó 41,67%), corresponden a provincia de Pontevedra.
- As medidas de internamento semiaberto son as que máis casos de pendentes presentan (62,5%).
- No ano 2023 as causas principais polas que as medidas de internamento quedaron pendentes de execución foron: o feito de que o menor estivese executando outras medidas das mesmas características ou máis restritivas, a imposibilidade de localización dos menores, por parte dos xulgados ou o feito de que houbera algún recurso pendente de resolución.

## 3.5 Medidas de medio aberto pendentes segundo a provincia de xestión, ano e tipo de medida

Medida / provincia xestión	Pendentes das recibidas no ano 2022					Pendentes de anos anteriores					Total
	A Coruña	Lugo	Ourense	Pontevedra	Galicia	A Coruña	Lugo	Ourense	Pontevedra	Galicia	
Liberdade vixiada preventiva	0	0	0	0	0	0	0	0	0	0	0
Convivencia preventiva	0	0	0	0	0	0	0	0	0	0	0
Liberdade vixiada 2º período	23	1	4	14	42	6	0	0	0	6	48
Liberdade vixiada	48	1	5	23	77	9	1	0	4	14	91
Convivencia con outra persoa....	0	0	0	0	0	0	0	0	0	0	0
Asistencia a centro de día	1	0	0	1	2	0	0	0	0	0	2
Permanencia f/s no domicilio	0	0	0	0	0	0	0	0	0	0	0
Tratamento ambulatorio	10	0	2	1	13	1	0	0	0	1	14
P.B.C.	5	0	2	2	9	1	0	0	0	1	10
Tarefas socieducativas	35	1	3	15	54	1	0	0	2	3	57
<b>Total</b>	<b>122</b>	<b>3</b>	<b>16</b>	<b>56</b>	<b>197</b>	<b>18</b>	<b>1</b>	<b>0</b>	<b>6</b>	<b>25</b>	<b>222</b>



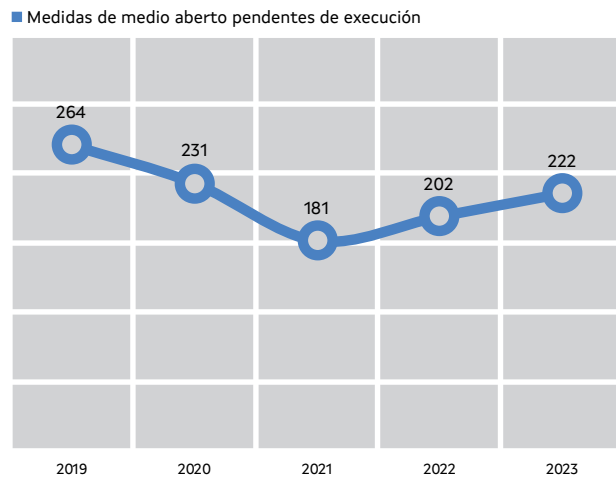
Gráfico 33. Medidas de medio aberto pendentes segundo provincia de xestión e ano de notificación.



### 3.6 Cadro comparativo das medidas de medio aberto pendentes de execución durante os últimos cinco anos

Gráfico 34. Evolución das medidas de medio aberto pendentes de execución durante os últimos cinco anos.

Medidas de medio aberto pendentes de execución	
2019	264
2020	231
2021	181
2022	202
2023	222



- A finais do ano 2023 estaban pendentes de execución 222 medidas de medio aberto, das que 197 (o 88,74% do total de medidas de medio aberto pendentes) corresponden ás notificadas no ano 2023, e 25 (o 11,26%) corresponden ás notificadas en anos anteriores.
- A provincia da Coruña é a que ten un maior número de medidas pendentes, un total de 140 (o 63,06% do total de pendentes de medio aberto).

## 4 persoas menores que estiveron executando medidas

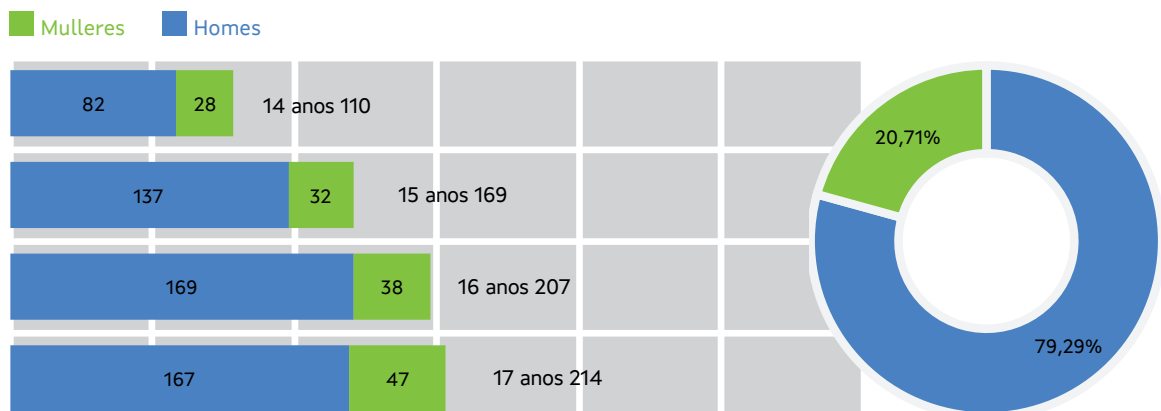


### 4.1 Persoas menores segundo a idade no momento da comisión do delito, provincia de xestión da medida e sexo

		14 anos	15 anos	16 anos	17 anos	Total
A Coruña	Homes	40	74	83	72	269
	Mulleres	12	10	12	24	58
	<b>Total</b>	<b>52</b>	<b>84</b>	<b>95</b>	<b>96</b>	<b>327</b>
Lugo	Homes	12	14	21	20	67
	Mulleres	1	3	5	8	17
	<b>Total</b>	<b>13</b>	<b>17</b>	<b>26</b>	<b>28</b>	<b>84</b>
Ourense	Homes	9	12	26	20	67
	Mulleres	3	8	8	3	22
	<b>Total</b>	<b>12</b>	<b>20</b>	<b>34</b>	<b>23</b>	<b>89</b>
Pontevedra	Homes	21	37	39	55	152
	Mulleres	12	11	13	12	48
	<b>Total</b>	<b>33</b>	<b>48</b>	<b>52</b>	<b>67</b>	<b>200</b>
<b>Total</b>	Homes	<b>82</b>	<b>137</b>	<b>169</b>	<b>167</b>	<b>555</b>
	Mulleres	<b>28</b>	<b>32</b>	<b>38</b>	<b>47</b>	<b>145</b>
	<b>Total</b>	<b>110</b>	<b>169</b>	<b>207</b>	<b>214</b>	<b>700 *</b>

\* O número total de menores desta táboa (700) non coincide co total de menores que executaron medidas (659) porque hai menores que cometeron delitos con diferentes idades ou con medidas que foron xestionadas por varias provincias.

Gráfico 35. Persoas menores segundo idade no momento da comisión do delito no ano 2023.

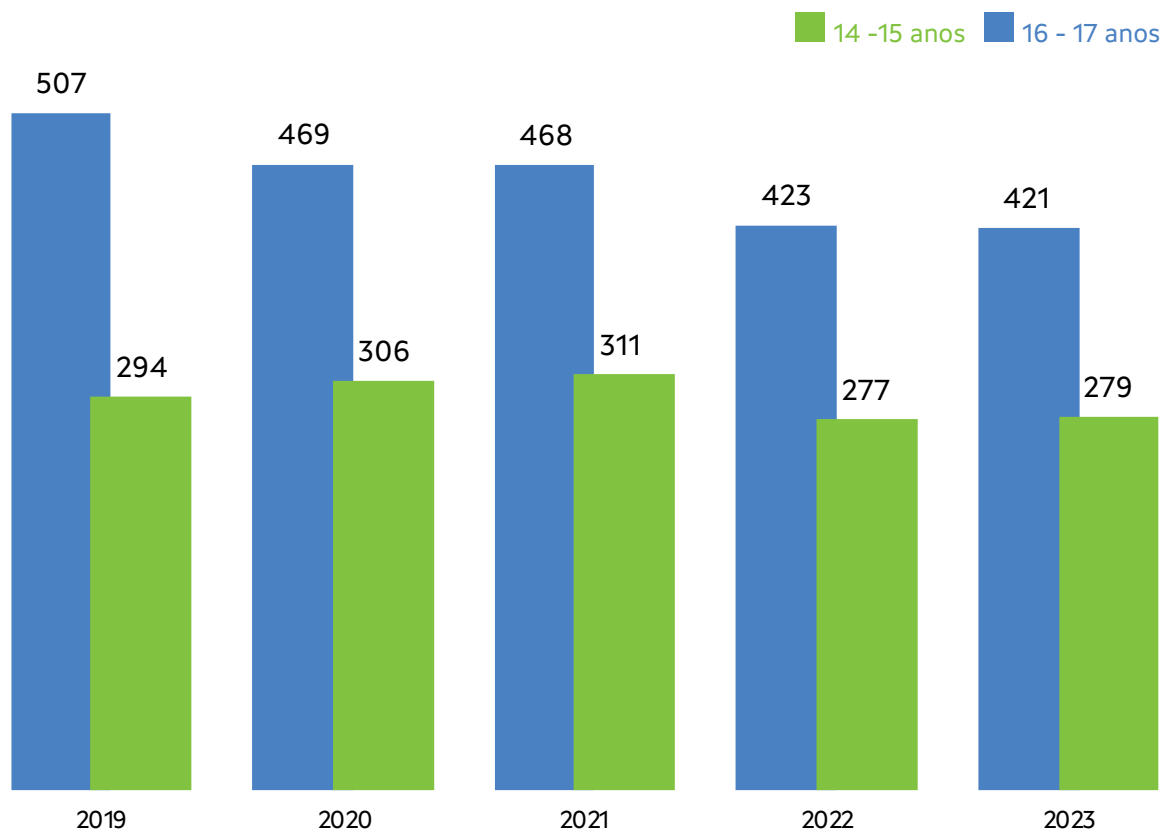


#### 4.2 Cadro comparativo das persoas menores que executaron medidas nos últimos cinco anos segundo a idade no momento da comisión do delito, con desagregación por sexo

	14 - 15 anos	16 - 17 anos	Total *		
			Homes	Mulleres	Total
2019	294	507	578	167	<b>745</b>
2020	306	469	569	171	<b>740</b>
2021	311	468	561	171	<b>732</b>
2022	<b>277</b>	<b>423</b>	<b>526</b>	<b>144</b>	<b>670</b>
2023	<b>279</b>	<b>421</b>	<b>522</b>	<b>137</b>	<b>659</b>

\* Os datos totais (por sexo) son sen duplicados, contabilizaranse nun so menor, aínda que cometan delitos con distintas idades.

Gráfico 36. Comparativa das persoas menores que executaron medidas segundo a idade no momento da comisión do delito nos últimos cinco anos.



### 4.3 Persoas menores segundo a idade no momento no que se iniciou a execución da medida e segundo o sexo

Idade	Nº de menores		
	Homes	Mulleres	Total
14 – 15 anos	64	25	<b>89</b>
16 – 17 anos	285	65	<b>350</b>
Máis 17 anos	263	64	<b>327</b>
<b>Total</b>	<b>612</b>	<b>154</b>	<b>766</b>

Nota.- A suma total dos menores (766) non coincide co nº de menores que executaron medidas (659). Isto débese a que un mesmo menor, ao longo do ano, pode iniciar varias medidas, tendo idades distintas ao inicio das mesmas.

### 4.4 Cadro comparativo das persoas menores que executaron medidas nos últimos cinco anos segundo a idade no momento do inicio da execución da medida con desagregación por sexo

		14 – 15 anos	16 – 17 anos	Máis de 17 anos	Non consta	Total
2019	Homes	110	423	339	0	872
	Mulleres	44	121	76	0	241
	<b>Total</b>	<b>154</b>	<b>544</b>	<b>415</b>	<b>0</b>	<b>1.113</b>
2020	Homes	20	212	566	0	798
	Mulleres	4	112	121	0	237
	<b>Total</b>	<b>24</b>	<b>324</b>	<b>687</b>	<b>0</b>	<b>1.035*</b>
2021	Homes	52	246	296	0	594
	Mulleres	20	98	60	0	178
	<b>Total</b>	<b>72</b>	<b>344</b>	<b>356</b>	<b>0</b>	<b>772*</b>
2022	Homes	59	257	245	0	561
	Mulleres	22	68	64	0	154
	<b>Total</b>	<b>81</b>	<b>325</b>	<b>309</b>	<b>0</b>	<b>715*</b>
2023	Homes	64	285	263	0	612
	Mulleres	25	65	64	0	154
	<b>Total</b>	<b>89</b>	<b>350</b>	<b>327</b>	<b>0</b>	<b>766*</b>

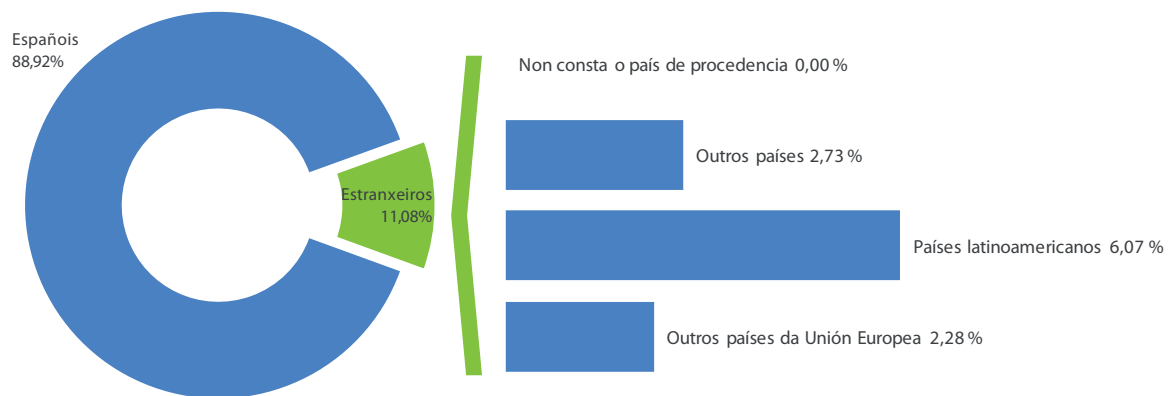
\* Nos anos 2020, 2021, 2022 e 2023 fíxose un filtrado de menores. Cando un menor empezou a executar varias medidas coa mesma idade, só se contabilizou unha vez.

## 4.5 Persoas menores segundo sexo e nacionalidade

Orixe	Homes	Mulleres	Total
<b>Españois</b>	460	126	<b>586</b>
Outros países da Unión Europea	12	3	<b>15</b>
Países latinoamericanos	32	8	<b>40</b>
Outros países	18	0	<b>18</b>
Non consta o país de procedencia	0	0	<b>0</b>
<b>Estranxeiros</b>	62	11	<b>73</b>
<b>Total</b>	<b>522</b>	<b>137</b>	<b>659</b>

- Das 659 persoas menores que estiveron executando medidas xudiciais durante o ano 2023, o 88,92% eran españois e o 11,08% estranxeiros.
- A meirande parte das persoas menores estranxeiras procedían de países latinoamericanos.

Gráfico 37. Persoas menores segundo nacionalidade no ano 2023.



#### 4.6 Cadro comparativo das persoas menores que executaron medidas durante os últimos cinco anos, segundo nacionalidade

	España	Outros países da U.E.	Latinoamérica	Outros países	Non consta	Total
2019	627	35	67	16	0	745
2020	646	25	51	18	0	740
2021	648	20	41	23	0	732
2022	601	14	40	15	0	670
2023	586	15	40	18	0	659

#### 4.7 Persoas menores segundo sexo e xulgado de procedencia

Xulgados	Menores		
	Homes	Mulleres	Total
A Coruña	256	57	313
Lugo	67	19	86
Ourense	49	14	63
Pontevedra	142	44	186
Outros	16	4	20
<b>Total</b>	<b>530</b>	<b>138</b>	<b>668 *</b>

\* A suma dos menores que executaron medidas segundo o xulgado de procedencia (668) é superior o nº real de menores que executaron medidas (659) debido a que houbo menores que executaron medidas impostas por xulgados distintos.









XUNTA  
DE GALICIA

CONSELLERÍA DE  
POLÍTICA SOCIAL  
E IGUALDADE