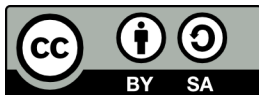


Execución de medidas xudiciais previstas na Lei orgánica 5/2000, do 12 de xaneiro, reguladora da responsabilidade penal dos menores

Memoria 2020



© da edición, Xunta de Galicia. 2021. Execución de medidas xudiciais previstas na Lei orgánica 5/2000, do 12 de xaneiro, reguladora da responsabilidade penal dos menores. Memoria 2020.

Elabora:

Consellería de Política Social, Dirección Xeral de Familia, Infancia e Dinamización Demográfica. Subdirección Xeral de Política Familiar, Infancia e Adolescencia. Servizo de Xustiza Penal Xuvenil.

Edita:

Consellería de Política Social, Dirección Xeral de Familia, Infancia e Dinamización Demográfica

<https://libraria.xunta.gal/gl/execucion-de-medidas-xudiciais-2020>

Esta obra distribúese cunha licenza CC-Atribución.CompartirIguual 4.0

España de Creative Commons. Para ver unha copia de licenza, visite:

https://creativecommons.org/licenses/by-sa/4.0/deed.es_ES

Maquetación:

Antonio Lameiro Ces

Execución de medidas xudiciais previstas na Lei orgánica 5/2000, do 12 de xaneiro, reguladora da responsabilidade penal dos menores

Memoria 2020

Xunta de Galicia

Consellería de Política Social

Dirección Xeral de Familia, Infancia e Dinamización Demográfica

Santiago de Compostela, 2021

Índice

Introdución.....	14
1 Medidas notificadas e persoas menores afectadas por esas medidas.....	18
1.1 Medidas notificadas e persoas menores afectadas segundo os xulgados de procedencia.....	19
Gráfico 1. Medidas notificadas polos xulgados no ano 2020.....	20
Gráfico 2. Persoas menores afectadas polas medidas notificadas polos xulgados no ano 2020.....	20
1.2 Cadro comparativo de medidas notificadas durante os últimos cinco anos.....	20
1.3 Porcentaxe da poboación galega (maior de 14 anos e menor de 18) afectada polas medidas notificadas por sexo e xulgado de procedencia/provincia.....	21
1.4 Número de persoas menores afectadas por medidas notificadas e cadro comparativo dos últimos cinco anos.....	22
Gráfico 3. Persoas menores afectadas por medidas notificadas no ano 2020.....	22
Gráfico 4. Comparativa das persoas menores afectadas por medidas notificadas nos últimos cinco anos segundo sexo.....	23
1.5 Porcentaxe de incremento ou decaemento do número de persoas menores ás que se lle impuxeron as medidas notificadas durante os últimos cinco anos.....	24
Gráfico 5. Porcentaxe de incremento ou decaemento do número de persoas menores ás que se lle impuxeron as medidas notificadas durante os últimos cinco anos.....	24
1.6 Persoas menores dadas de alta por primeira vez no sistema informático MENOR versus o número total de menores afectados por medidas notificadas: cadro comparativo dos últimos cinco anos (información desagregada por sexo).....	25
1.7 Medidas notificadas segundo o grao de privación de liberdade (medidas de internamento ou medidas de medio aberto) e xulgado de procedencia.....	26
Gráfico 6. Medidas notificadas segundo o grao de privación de liberdade e xulgado de procedencia no ano 2020.....	26

1.8 Cadro comparativo das medidas notificadas, segundo o grao de privación de liberdade (medidas de internamento ou medidas de medio aberto) durante os últimos cinco anos.....	27
Gráfico 7. Comparativa das medidas notificadas segundo o grao de privación de liberdade nos últimos cinco anos.....	27
1.9 Incremento ou decaemento das medidas de internamento e medio aberto notificadas durante os últimos cinco anos.....	28
1.10 Medidas de internamento notificadas segundo o tipo de medida, carácter (preventiva ou firme) e o xulgado de procedencia.....	28
Gráfico 8. Medidas de internamento notificadas por xulgado de procedencia no ano 2020.....	29
1.11 Medidas de internamento notificadas segundo o tipo de medida e a provincia de xestión.....	29
Gráfico 9. Medidas de internamento notificadas segundo a provincia de xestión no ano 2020.....	30
1.12 Medidas de medio aberto notificadas segundo o tipo de medida, carácter e o xulgado de procedencia.....	30
Gráfico 10. Medidas de medio aberto notificadas segundo o xulgado de procedencia no ano 2020.....	31
1.13 Medidas de medio aberto notificadas segundo o tipo de medida e a provincia de xestión.....	32
Gráfico 11. Medidas de medio aberto notificadas segundo provincia de xestión no ano 2020.....	33
1.14 Medidas notificadas en función da tipoloxía dos delitos dos que derivan as medidas.....	33
2 Medidas en execución e persoas menores que as estiveron executando.....	40
2.1 Medidas en execución segundo a provincia de xestión.....	41
Gráfico 12. Medidas en execución segundo a provincia de xestión no ano 2020.....	41
2.2 Persoas menores que estiveron executando medidas segundo a provincia de xestión e sexo.....	41
Gráfico 13. Persoas menores que estiveron executando medidas xudiciais segundo a provincia de xestión no ano 2020.....	42

Gráfico 14. Persoas menores que estiveron executando medidas xudiciais segundo sexo no ano 2020.....	42
Gráfico 15. Persoas menores que estiveron executando medidas xudiciais segundo sexo e provincia de xestión no ano 2020.....	42
2.3 Medidas en execución segundo a provincia de xestión e segundo sexan de internamento ou de medio aberto.....	43
Gráfico 16. Medidas en execución segundo carácter da medida e provincia de xestión no ano 2020.....	43
2.4 Cadro comparativo das medidas en execución durante os últimos cinco anos.....	43
Gráfico 17. Comparativa das medidas en execución durante os últimos cinco anos.....	43
2.5 Cadro comparativo das persoas menores que executaron medidas durante os últimos cinco anos, segundo sexo.....	44
Gráfico 18. Comparativa das persoas menores que executaron medidas xudiciais durante os últimos cinco anos segundo sexo.....	44
2.6 Cadro comparativo das medidas executadas durante os últimos cinco anos, desagregadas por medidas de internamento e medidas de medio aberto.....	45
Gráfico 19. Comparativa das medidas executadas segundo o carácter da medida durante os últimos cinco anos.....	45
2.7 Porcentaxe de incremento/decaemento das medidas executadas durante os últimos cinco anos así como das persoas menores que as executaron.....	46
2.8 Cadro comparativo das medidas notificadas fronte executadas durante os últimos cinco anos.....	46
Gráfico 20. Comparativa das medidas notificadas fronte executadas nos últimos cinco anos.....	46
2.9 Medidas de internamento en execución segundo a provincia de xestión, tipo de medida e carácter.....	47
Gráfico 21. Medidas de internamento en execución segundo a provincia de xestión no ano 2020.....	48
2.10 Persoas menores que estiveron executando medidas de internamento segundo a provincia de xestión e o sexo.....	48
Gráfico 22. Persoas menores que estiveron executando medidas de internamento segundo provincia de xestión e sexo no ano 2020.....	48

2.11 Cadro comparativo das persoas menores que executaron medidas de internamento durante os últimos cinco anos, segundo sexo.....	49
Gráfico 23. Comparativa das persoas menores que executaron medidas de internamento nos últimos cinco anos segundo sexo.....	49
2.12 Distribución das medidas de internamento executadas segundo a súa duración.....	50
Dos internamentos preventivos e firmes	50
Das permanencias de fin de semana en centro	50
2.13 Recursos para a execución das medidas de internamento.....	50
Recursos existentes no ano 2020	50
2.14 Ocupación mensual dos centros de internamento	51
Ocupación por meses (datos referidos ao último día de cada mes).....	51
2.15 Cadro comparativo da ocupación mensual dos dous últimos anos	51
2.16 Fugas e non retornos.....	52
2.17 Cadro comparativo das fugas e non retornos producidos nos últimos cinco anos.....	52
2.18 Número de faltas cometidas.....	52
Gráfico 24. Número e tipo de faltas no ano 2020	52
2.19 Cadro comparativo das faltas cometidas nos últimos cinco anos, segundo a súa tipoloxía (moi graves, graves, leves).....	53
Gráfico 25. Comparativa das faltas cometidas nos últimos cinco anos segundo a súa tipoloxía	53
2.20 Medidas de medio aberto en execución segundo a provincia de xestión, tipo de medida e carácter.....	54
Gráfico 26. Medidas de medio aberto en execución segundo provincia de xestión no ano 2020	55
2.21 Persoas menores que estiveron executando medidas de medio aberto segundo a provincia de xestión e sexo.....	55
Gráfico 27. Persoas menores que estiveron executando medidas de medio aberto segundo provincia de xestión e sexo no ano 2020	55

2.22 Cadro comparativo das persoas menores que executaron medidas de medio aberto durante os últimos cinco anos, segundo sexo.....	56
Gráfico 28. Comparativa das persoas menores que executaron medidas de medio aberto segundo sexo nos últimos cinco anos.....	56
2.23 Distribución das medidas de medio aberto executadas por tipo, natureza e duración da medida.....	57
Das medidas de medio aberto preventivas.....	57
Das permanencias de fin de semana no domicilio	57
Das prestacións en beneficio da comunidade.....	57
Das tarefas socioeducativas	57
Doutras medidas de medio aberto	58
2.24 Recursos para a execución das medidas de medio aberto.....	59
Recursos existentes no ano 2020.....	59
Entidades privadas e públicas que colaboran na execución das medidas de P.B.C no ano 2020.....	59
Concellos adheridos ao Protocolo xeral do 9/06/2006 entre a Vicepresidencia e a FEGAMP para a colaboración dos concellos na execución da medida xudicial de prestacións en beneficio da comunidade.....	59
3 Medidas pendentes de execución.....	60
3.1 Medidas pendentes de execución segundo a provincia de xestión	61
Gráfico 29. Medidas pendentes de execución segundo a provincia de xestión no ano 2020.....	61
3.2 Cadro comparativo das medidas pendentes durante os últimos cinco anos	61
Gráfico 30. Comparativa das medidas pendentes durante os últimos cinco anos.....	61
3.3 Medidas de internamento pendentes segundo a provincia de xestión, ano e o tipo de medida.....	62
Gráfico 31. Medidas de internamento pendentes segundo provincia de xestión e ano de notificación.....	63
3.4 Cadro comparativo das medidas de internamento pendentes de execución durante os últimos cinco anos	63

Gráfico 32. Evolución das medidas de internamento pendentes de execución durante os os últimos cinco anos	63
3.5 Medidas de medio aberto pendentes segundo a provincia de xestión, ano e tipo de medida.....	64
Gráfico 33. Medidas de medio aberto pendentes segundo provincia de xestión e ano de notificación.....	65
3.6 Cadro comparativo de medidas de medio aberto pendentes de execución durante os últimos cinco anos	65
Gráfico 34. Evolución das medidas de medio aberto pendentes de execución durante os últimos cinco anos.....	65
4 Persoas menores que estiveron executando medidas.....	66
4.1 Persoas menores segundo a idade no momento da comisión do delito, provincia de xestión da medida e sexo	67
Gráfico 35. Persoas menores segundo idade no momento da comisión do delito no ano 2020.....	67
4.2 Cadro comparativo dos persoas menores que executaron medidas nos últimos cinco anos segundo a idade no momento da comisión do delito, con desagregación por sexo.....	68
Gráfico 36. Comparativa das persoas menores que executaron medidas segundo a idade no momento da comisión do delito nos últimos cinco anos.....	68
4.3 Persoas menores segundo a idade no momento no que se iniciou a execución da medida e segundo o sexo	69
4.4 Cadro comparativo das persoas menores que executaron medidas nos últimos cinco anos segundo a idade no momento do inicio da execución da medida con desagregación por sexo	69
4.5 Persoas menores segundo sexo e nacionalidade.....	70
Gráfico 37. Persoas menores segundo nacionalidade no ano 2020.....	70
4.6 Cadro comparativo das persoas menores que executaron medidas durante os últimos cinco anos, segundo nacionalidade.....	71
4.7 Persoas menores segundo sexo e xulgado de procedencia	71

1 Introducción

A Lei orgánica 5/2000, do 12 de xaneiro, reguladora da responsabilidade penal dos menores (en diante LORRPM), regula a responsabilidade penal das persoas maiores de catorce anos e menores de dezaioito pola comisión de feitos tipificados como delitos ou faltas no Código penal ou nas leis penais especiais. Esta lei foi obxecto de desenvolvemento regulamentario en virtude do Real decreto 1774/2004, do 30 de xullo. As idades indicadas deben entenderse referidas ao momento da comisión do ilícito penal, sen que o feito de superalas no comezo do procedemento ou durante a súa tramitación teña relevancia para os efectos de aplicación da lei.

Trátase dunha norma que pon o acento nas funcións rehabilitadoras e reeducadoras máis que nas sancionadoras. Establece un catálogo de medidas de natureza sancionadora-educativa que, baseado no superior interese da persoa menor, perseguen a integración e a reinserción social dos/as menores que delinquen.

As medidas susceptibles de seren impostas ás persoas menores, de acordo coa normativa reguladora, son as seguintes:

1 Medidas privativas de liberdade

- Internamento en réxime pechado. Os/as menores sometidos a esta medida residirán nun centro e desenvolverán neste todas as actividades formativas, educativas, laborais e de ocio. Só poden saír de forma esporádica, logo de autorización xudicial.
- Internamento en réxime semiabierto. As persoas menores sometidas a esta medida residirán nun centro, pero realizarán fóra del actividades formativas, educativas, laborais e de ocio.
- Internamento en réxime aberto. As persoas menores sometidas a esta medida levarán a cabo todas as actividades do proxecto educativo nos servizos normalizados da contorna (colexios, institutos, etc.), e residirán no centro como domicilio habitual, con suxeición ao seu programa e réxime interno.
- Internamento terapéutico en réxime pechado, semiabierto ou aberto. Nos centros desta natureza realízase unha atención educativa especializada ou tratamento específico dirixido ás persoas menores que padezan anomalías ou alteracións psíquicas, un estado de dependencia de bebidas alcohólicas, drogas tóxicas ou substancias psicotrópicas, ou alteracións na percepción que determinen unha alteración grave da conciencia da realidade. Esta medida poderá aplicarse soa ou como complemento doutra medida. Cando o interesado rexeite un tratamento de deshabitación, o xuíz aplicaralle outra medida adecuada ás súas circunstancias.

- Estas medidas de internamento contarán con dous períodos: o primeiro cumprirse no centro correspondente e o segundo en réxime de liberdade vixiada.
- Permanencia de fin de semana. As persoas menores sometidas a esta medida permanecerán no seu domicilio ou nun centro ata un máximo de trinta e seis horas entre a tarde ou noite do venres e a noite do domingo, a excepción do tempo que deban dedicar ás tarefas socioeducativas fixadas polo/a xuíz que deban levarse a cabo fóra do lugar de permanencia.

2 Medidas non privativas de liberdade

- Tratamento ambulatorio. As persoas menores sometidas a esta medida deben asistir ao centro designado coa periodicidade requirida polos facultativos que os atendan e seguir as pautas fixadas para o adecuado tratamento da anomalía ou alteración psíquica, adicción ao consumo de bebidas alcohólicas, drogas tóxicas ou substancias psicotrópicas ou alteracións na percepción que padezan. Esta medida poderá aplicarse soa ou como complemento doutra medida. Cando o interesado rexeite un tratamento de deshabitación, o xuíz aplicaralle outra medida adecuada ás súas circunstancias.
- Asistencia a un centro de día. As persoas menores sometidas a esta medida residirán no seu enderezo habitual e acudirán a un centro, plenamente integrado na comunidade, a realizar actividades de apoio, educativas, formativas, laborais ou de ocio. Estes centros responden ao propósito de proporcionarlle á persoa menor un ambiente estruturado durante boa parte do día, no que se leven a cabo actividades socioeducativas que poidan compensar as carencias do seu ambiente familiar.
- Liberdade vixiada. Nesta medida a persoa menor está sometida, durante o tempo establecido na sentenza, a un seguimento da súa actividade, da súa asistencia á escola, centro de formación ou lugar de traballo, segundo os casos, procurando que adquira as habilidades, capacidades e actitudes necesarias que lle permitan superar os factores que determinaron a infracción cometida. A persoa sometida a esta medida queda obrigada a manter co profesional responsable da execución as entrevistas establecidas e a cumprir as regras de conduta impostas polo xuíz na sentenza.
- Prohibición de aproximarse ou comunicarse coa vítima ou con aqueles dos seus familiares ou outras persoas que determine o xuíz. Esta medida impedirá á persoa menor achegarse ás persoas mencionadas, en calquera lugar onde estean, así como ao seu domicilio, centro docente, lugares de traballo e calquera outro que sexa frecuentado por eles. A prohibición de comunicarse coa vítima, ou con aqueles dos seus familiares ou outras persoas que

determine o xuíz ou tribunal, impedirá ao/á menor establecer con elas, por calquera medio de comunicación ou medio informático ou telemático, contacto escrito, verbal ou visual. Se esta medida implica a imposibilidade da persoa menor de continuar vivindo cos seus pais, titores ou gardadores, o Ministerio Fiscal deberá remitir testemuña dos particulares á entidade pública de protección do menor, e a dita entidade deberá promover as medidas de protección adecuadas ás circunstancias da persoa menor, conforme o disposto na Lei orgánica 1/1996.

- Convivencia con outra persoa, familia ou grupo educativo. A persoa menor sometida a esta medida debe convivir, durante o período de tempo establecido polo xuíz, con outra persoa, cunha familia distinta á propia ou cun grupo educativo, adecuadamente seleccionados para orientar a persoa menor no seu proceso de socialización.
- Prestacións en beneficio da comunidade. A persoa menor sometida a esta medida, que non se poderá impoñer sen contar co seu consentimento, realizará as actividades non retribuídas que se lle indiquen, de interese social ou en beneficio de persoas en situación de precariedade. Procúrase relacionar a natureza das ditas actividades coa do ben xurídico lesionado .
- Realización de tarefas socioeducativas. A persoa menor sometida a esta medida debe levar a cabo actividades específicas de contido educativo encamiñadas a facilitarlle o desenvolvemento da súa competencia social.
- Amoestación. Esta medida consiste na reprensión do/a menor levada a cabo polo xulgado de menores e dirixida a facerlle comprender a gravidade dos feitos cometidos e as consecuencias que estes tiveron ou poderían ter tido, instándoo a non volver a cometer tales feitos no futuro.
- Privación do permiso de conducir ciclomotores ou vehículos de motor, ou do dereito a obtelo, ou das licenzas administrativas para caza ou para uso de calquera tipo de armas. Esta medida poderase impoñer como accesoria cando o delito ou falta se cometese utilizando un ciclomotor ou un vehículo de motor, ou unha arma.
- Inhabilitación absoluta. Esta medida produce a privación definitiva de todas as honras, empregos e cargos públicos sobre o que recaese, así como a incapacidade para obtelos, estes ou calquera outro e a de ser elixido/a para cargo público durante o tempo da medida.

As/os xuíces de menores son competentes en primeira instancia para coñecer os feitos delituosos cometidos por menores e para resolver a responsabilidade civil derivada da comisión de ilícitos penais, e teñen o control da execución das medidas previstas na lei. Porén, o artigo 45 da LORPM establece que lles corresponde ás comunidades autónomas a competencia para a execución das medidas impostas polos xulgados de menores. Estas medidas levaranse a cabo, de acordo coas respectivas normas de organización, mediante a creación, dirección, organización e xestión dos servizos, institucións e programas axeitados para garantir a correcta execución das medidas previstas. Para estes efectos, a Comunidade Autónoma poderá establecer os correspondentes

convenios ou acordos de colaboración con outras entidades, ben sexan públicas, da Administración do Estado, local ou doutras comunidades autónomas, ou privadas sen ánimo de lucro, baixo a súa directa supervisión e sen que iso supoña en ningún caso cesión da titularidade e da responsabilidade derivada da dita execución.

Na Comunidade Autónoma Galega, a Dirección Xeral de Familia, Infancia e Dinamización Demográfica da Consellería de Política Social é o órgano que, en desenvolvemento das previsións legais anteriormente mencionadas, ten encomendada a execución das medidas ditadas polos xulgados de menores, nos termos establecidos na LORRPM, segundo se recolle no Decreto 176/2015, do 3 de decembro, polo que se establece a estrutura orgánica da consellería de Política Social.

O exercicio desta competencia organízase a través de dous grandes programas: o Programa de execución de medidas de internamento, no cal se xestionan as medidas privativas de liberdade previstas na Lei orgánica 5/2000, e o Programa de execución de medidas de medio aberto, no cal se xestionan as que non teñen tal carácter.

Esta memoria recolle os datos estatísticos de execución relativos ao ano 2020 e preséntase dividida en seis bloques:

O primeiro bloque, «Medidas notificadas e persoas menores afectadas por esas medidas», Proporciona información sobre o número total de medidas notificadas que tiveron entrada na Dirección Xeral de Familia, Infancia e Dinamización Demográfica durante o ano 2020 xa fosen remitidas polos xulgados de menores de Galicia ou por outros xulgados de menores do resto do estado así como do número de persoas menores afectadas e as infraccións penais que cometeron.

O segundo bloque, «Medidas en execución e persoas menores que as estiveron executando», recolle o volume de traballo efectivo realizado durante o ano 2020 para a execución das medidas, tanto de internamento coma de medio aberto. Faise referencia ao número de medidas executadas así como ao número de persoas menores afectadas. Enténdese por medidas en execución as executadas durante ese ano, tanto se se iniciaron no mesmo coma noutro anterior. Indícanse así mesmo, os recursos empregados e o índice de ocupación dos centros de internamento.

O terceiro bloque, «Medidas pendentes de execución», constitúe o volume de medidas xudiciais que, logo de seren notificadas polos xulgados, están pendentes de execución.

O cuarto bloque, «Persoas menores que estiveron executando medidas», ofrece unha visión de conxunto sobre as persoas menores que estiveron executando medidas xudiciais durante este ano.

1 Medidas notificadas e persoas menores afectadas por esas medidas.



1.1 Medidas notificadas e persoas menores afectadas segundo os xulgados de procedencia

	Medidas notificadas		Persoas menores afectadas polas medidas notificadas	
	N	%	N	%
A Coruña	320	40,76 %	211	40,89 %
Lugo	138	17,58 %	75	14,54 %
Ourense	86	10,96 %	53	10,27 %
Pontevedra	221	28,15 %	159	30,81 %
Outros	20	2,55 %	18	3,49 %
Suma...	785		516	
Total...	785		511 *	

* A suma total de persoas menores afectadas polas medidas notificadas é 516. Sen embargo nº real de menores afectados polas medidas notificadas é de 511. Isto débese a que hai menores que están afectados por medidas de diferentes xulgados.

Medidas notificadas: medidas na parte dispositiva das resolucións xudiciais ditadas polos xulgados de menores remitidas á Dirección Xeral de Familia, Infancia e Dinamización Demográfica. As liberdades vixiadas que conforman o 2º período dos internamentos foron computadas como medidas con entidade propia xa que para efectos de execución son medidas distintas.

Persoas menores afectadas: Persoas menores ás que se lle impuxeron medidas.

- No ano 2020 impuxéronse 785 medidas que afectaron 511 menores, 119 mulleres e 392 homes (23,29% e 76,71% respectivamente).
- O Xulgado de Menores da Coruña foi o que máis medidas notificou (40,76%), seguido de Pontevedra (28,15%).
- As medidas notificadas polos Xulgados de Menores de Lugo e Ourense supuxeron o 28,54%.

Gráfico 1. Medidas notificadas polos xulgados no ano 2020

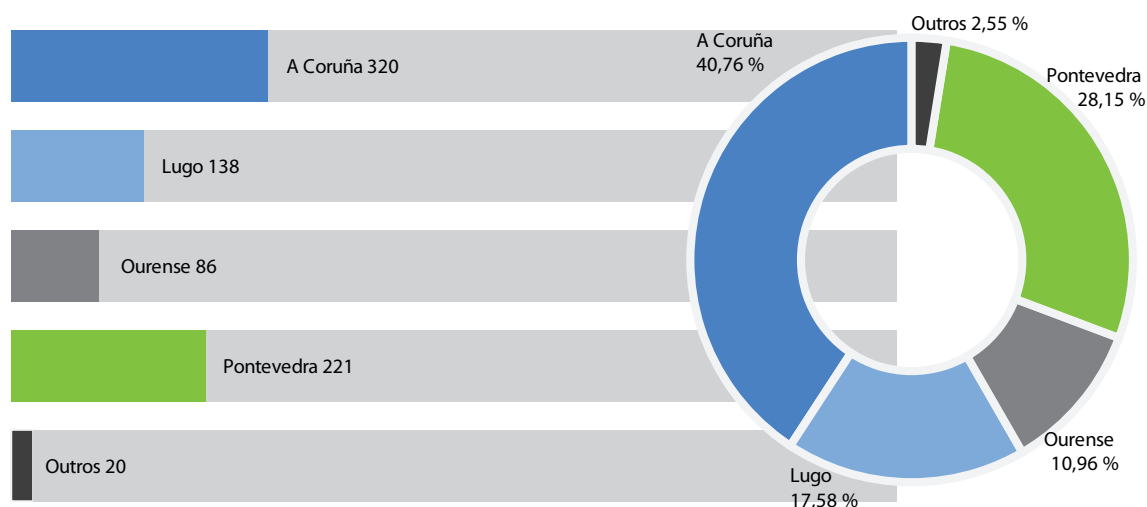
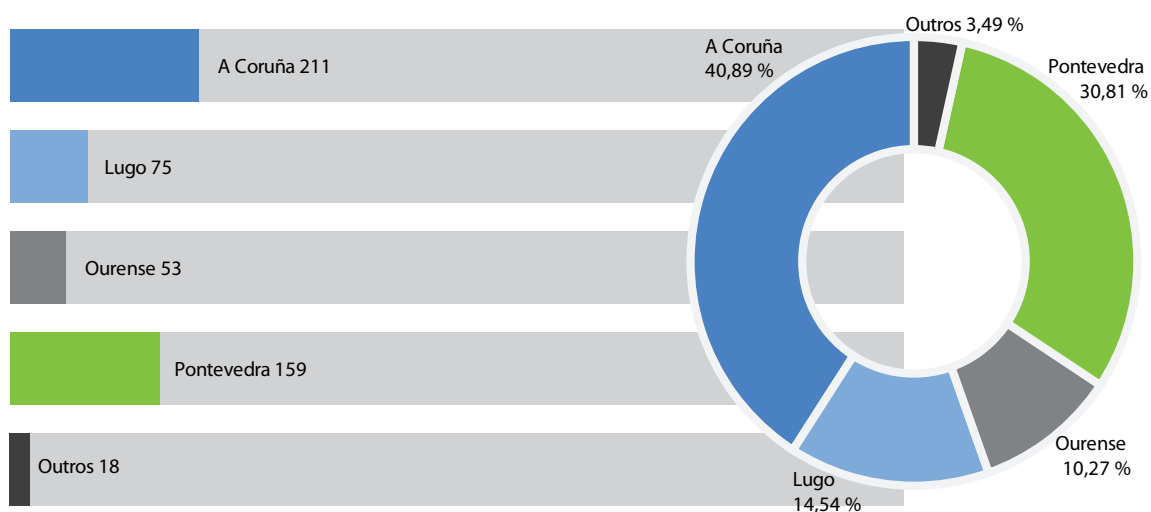


Gráfico 2. Persoas menores afectadas polas medidas notificadas polos xulgados no ano 2020



1.2 Cadro comparativo de medidas notificadas durante os últimos cinco anos

	2016	2017	2018	2019	2020
Nº de medidas notificadas	750	807	820	1.188	785
	Decremento 2016	Incremento 2017	Incremento 2018	Incremento 2019	Decremento 2020
Incremento/decaemento das medidas en relación co ano anterior	-25,22 %	7,60 %	1,61 %	44,88 %	-33,92 %

1.3 Porcentaxe da poboación galega (maior de 14 anos e menor de 18) afectada polas medidas notificadas por sexo e xulgado de procedencia/provincia

		14 anos	15 anos	16 anos	17 anos	Total
A Coruña	Homes	4.907	4.903	4.782	4.501	19.093
	Mulleres	4.744	4.535	4.492	4.294	18.065
	Total	9.651	9.438	9.274	8.795	37.158
Lugo	Homes	1.163	1.165	1.134	1.157	4.619
	Mulleres	1.125	1.100	1.173	1.029	4.427
	Total	2.288	2.265	2.307	2.186	9.046
Ourense	Homes	1.102	1.118	1.182	1.056	4.458
	Mulleres	1.037	1.094	1.112	1.029	4.272
	Total	2.139	2.212	2.294	2.085	8.730
Pontevedra	Homes	4.526	4.545	4.430	4.362	17.863
	Mulleres	4.336	4.330	4.185	4.096	16.947
	Total	8.862	8.875	8.615	8.458	34.810
Total	Homes	11.698	11.731	11.528	11.076	46.033
	Mulleres	11.242	11.059	10.962	10.448	43.711
	Total	22.940	22.790	22.490	21.524	89.744

		Poboación (14-17 anos)	Persoas menores afectadas por medidas notificadas	% de persoas menores afectadas
A Coruña	Homes	19.093	160	0,84 %
	Mulleres	18.065	62	0,34 %
	Total	37.158	222	0,60 %
Lugo	Homes	4.619	62	1,34 %
	Mulleres	4.427	15	0,34 %
	Total	9.046	77	0,85 %
Ourense	Homes	4.458	47	1,05 %
	Mulleres	4.272	11	0,26 %
	Total	8.730	58	0,66 %

Execución de medidas xudiciais previstas na Lei orgánica 5/2000

Pontevedra	Homes	17.863	124	0,69 %
	Mulleres	16.947	31	0,18 %
	Total	34.810	155	0,45 %
Total	Homes	46.033	393*	0,85 %
	Mulleres	43.711	119	0,27 %
	Total	89.744	511	0,57 %

Nota.- A poboación de cada provincia relaciónase cos menores aos que lle foron impostas medidas polo Xulgado de Menores da dita provincia.

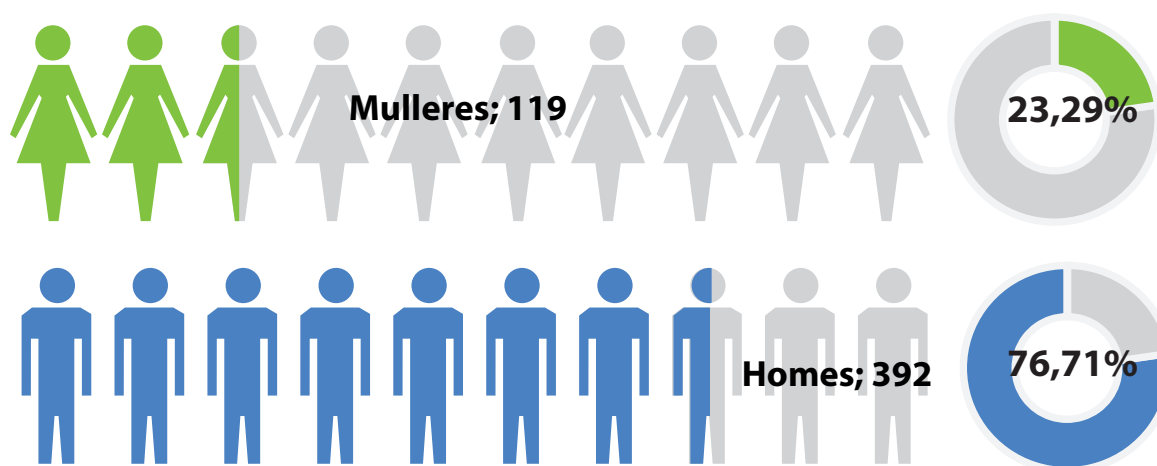
* A suma daría 393. Iso débese a que un menor executou a mesma medida en 2 provincias (houbo un cambio de provincia de xestión)

1.4 Número de persoas menores afectadas por medidas notificadas e cadro comparativo dos últimos cinco anos

	Nº de menores 2020	% de menores
Homes	392	76,71 %
Mulleres	119	23,29 %
Total	511	100%

- O número de homes aos que se lles impuxeron medidas xudiciais é moi superior ao de mulleres, cunha porcentaxe do 76,71 % fronte ao 23,29 % de mulleres (proporción aproximada 3:1).

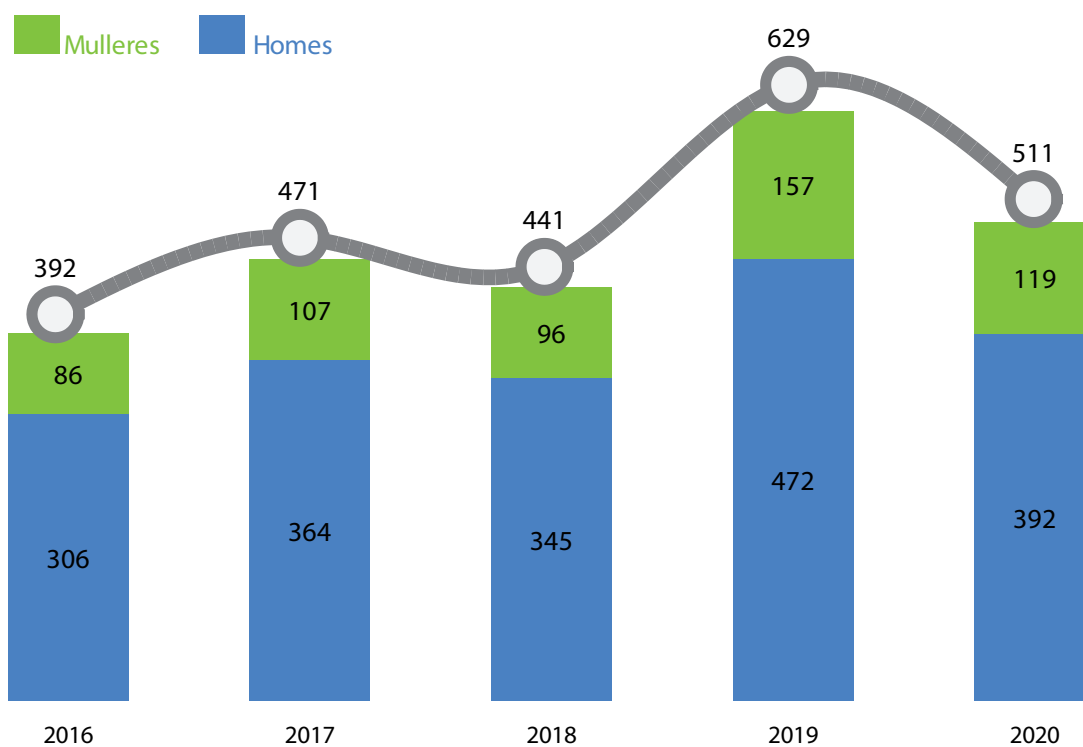
Gráfico 3. Persoas menores afectadas por medidas notificadas no ano 2020



Cadro comparativo dos últimos cinco anos.

		Poboación (14-17 anos)	Persoas menores afectadas por medidas notificadas	% de persoas menores afectadas
2016	Homes	43.353	306	0,71 %
	Mulleres	40.788	86	0,21 %
	Total	84.141	392	0,47 %
2017	Homes	43.612	364	0,83 %
	Mulleres	41.228	107	0,26 %
	Total	84.840	471	0,56 %
2018	Homes	44.521	345	0,77 %
	Mulleres	41.979	96	0,23 %
	Total	86.500	441	0,51 %
2019	Homes	45.187	472	1,04 %
	Mulleres	42.703	157	0,37 %
	Total	87.890	629	0,72 %
2020	Homes	46.033	392	0,85 %
	Mulleres	43.711	119	0,27 %
	Total	89.744	511	0,57 %

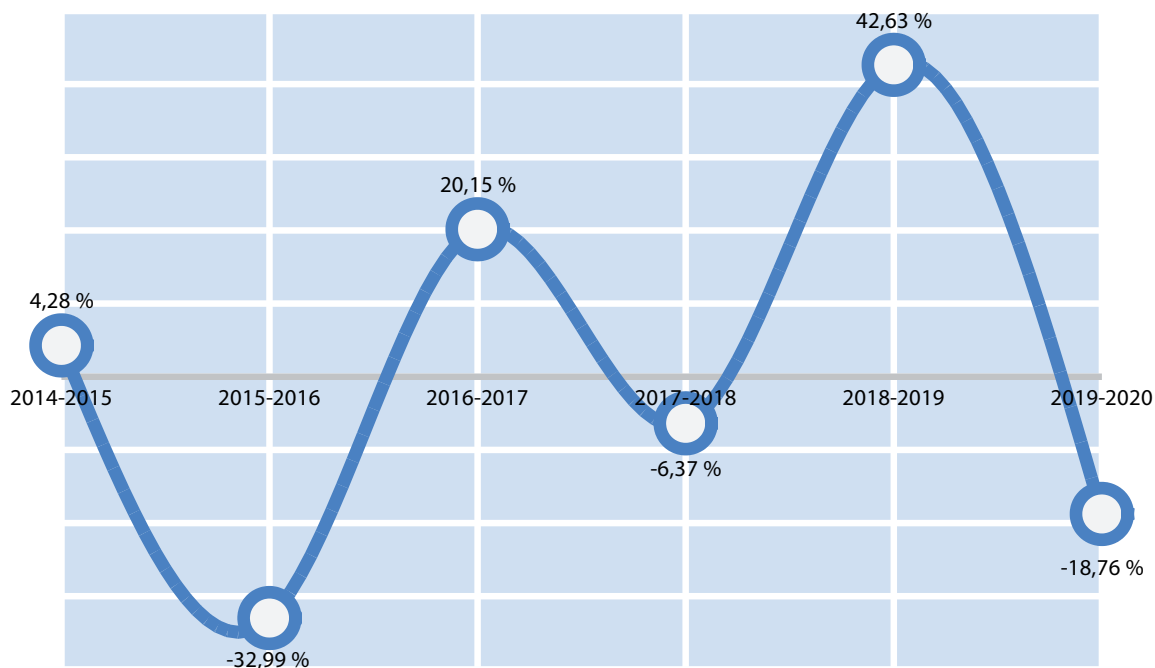
Gráfico 4. Comparativa das persoas menores afectadas por medidas notificadas nos últimos cinco anos segundo sexo



1.5 Porcentaxe de incremento ou decaemento do número de persoas menores ás que se lle impuxeron as medidas notificadas durante os últimos cinco anos

	2016	2017	2018	2019	2020
Persoas menores afectadas por medidas notificadas	392	471	441	629	511
% de incremento/decremento	-32,99 %	20,15 %	-6,37 %	42,63 %	-18,76 %

Gráfico 5. Porcentaxe de incremento ou decaemento do número de persoas menores ás que se lle impuxeron as medidas notificadas durante os últimos cinco anos



1.6 Persoas menores dadas de alta por primeira vez no sistema informático MENOR versus o número total de menores afectados por medidas notificadas: cadro comparativo dos últimos cinco anos (información desagregada por sexo)

No seguinte cadro recóllese o número de persoas menores dadas de alta por primeira vez na aplicación MENOR da Dirección Xeral de Familia, Infancia e Dinamización Demográfica en relación co número total de persoas menores afectadas por medidas notificadas desde o ano 2016 ata o ano 2020.

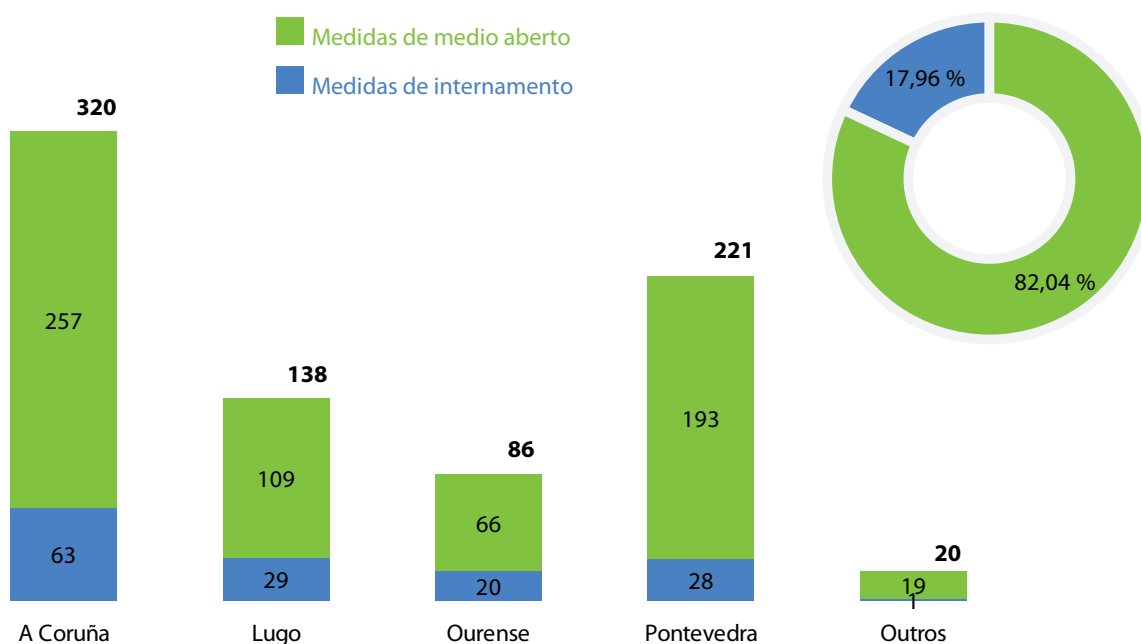
		Nº total de menores afectados por medidas notificadas	Nº de menores dados de alta por 1ª vez aplicación Xestión de Menores Infractores/ MENOR	
2016	Homes	306	223	72,88%
	Mulleres	86	76	88,37%
	Total	392	299	76,28%
2017	Homes	364	272	74,73%
	Mulleres	107	89	83,18%
	Total	471	361	76,65%
2018	Homes	345	227	65,80%
	Mulleres	96	72	75,00%
	Total	441	299	67,80%
2019	Homes	472	336	71,19%
	Mulleres	157	122	77,71%
	Total	629	458	72,81%
2020	Homes	392	258	65,82%
	Mulleres	119	84	70,59%
	Total	511	342	66,93%

1.7 Medidas notificadas segundo o grao de privación de liberdade (medidas de internamento ou medidas de medio aberto) e xulgado de procedencia

Medida/Xulgado	Medidas de internamento	Medidas de medio aberto	Total
A Coruña	63	257	320
Lugo	29	109	138
Ourense	20	66	86
Pontevedra	28	193	221
Total Galicia	140	625	765
Outros	1	19	20
Total	141	644	785
% das medidas	17,96%	82,04%	100%

Das 785 medidas notificadas durante o ano 2020, 141 corresponderon a internamentos (17,96 % do total de medidas notificadas) e 644 a medidas de medio aberto (82,04 % do total de medidas notificadas).

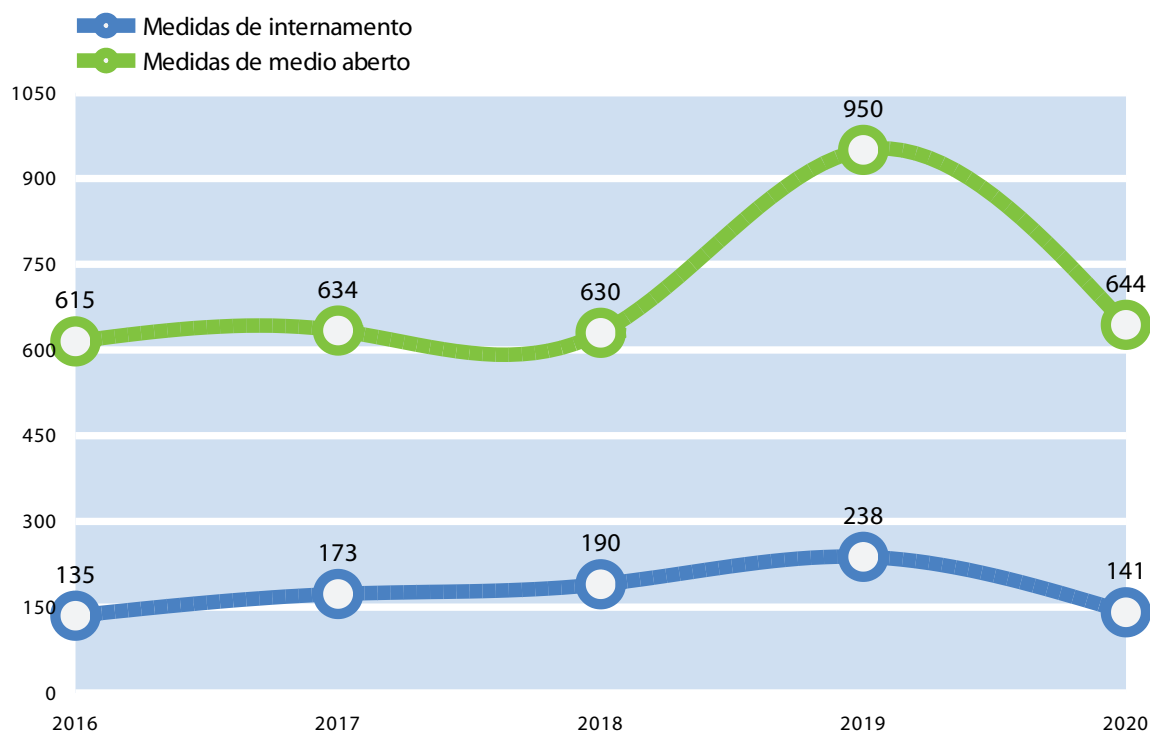
Gráfico 6. Medidas notificadas segundo o grao de privación de liberdade e xulgado de procedencia no ano 2020



1.8 Cadro comparativo das medidas notificadas, segundo o grao de privación de liberdade (medidas de internamento ou medidas de medio aberto) durante os últimos cinco anos

	Medidas de internamento		Medidas de medio aberto		Total
	Medidas	%	Medidas	%	
2016	135	18,00 %	615	82,00 %	750
2017	173	21,44 %	634	78,56 %	807
2018	190	23,17 %	630	76,83 %	820
2019	238	20,03 %	950	79,97 %	1.188
2020	141	17,96 %	644	82,04 %	785

Gráfico 7. Comparativa das medidas notificadas segundo o grao de privación de liberdade nos últimos cinco anos



1.9 Incremento ou decaemento das medidas de internamento e medio aberto notificadas durante os últimos cinco anos

	Medidas de internamento		Medidas de medio aberto		Total
	Medidas	% de incremento/ decremento	Medidas	% de incremento/ decremento	
2016	135	-52,96 %	615	-14,11 %	-25,22 %
2017	173	28,15 %	634	3,09 %	7,60 %
2018	190	9,83 %	630	-0,63 %	1,61 %
2019	238	25,26 %	950	50,79 %	44,88 %
2020	141	-40,76 %	644	-32,21 %	-33,92 %

No ano 2020 produciuse un decaemento do 33,92 % no número total de medidas xudiciais notificadas con respecto ao ano 2019.

1.10 Medidas de internamento notificadas segundo o tipo de medida, carácter (preventiva ou firme) e o xulgado de procedencia

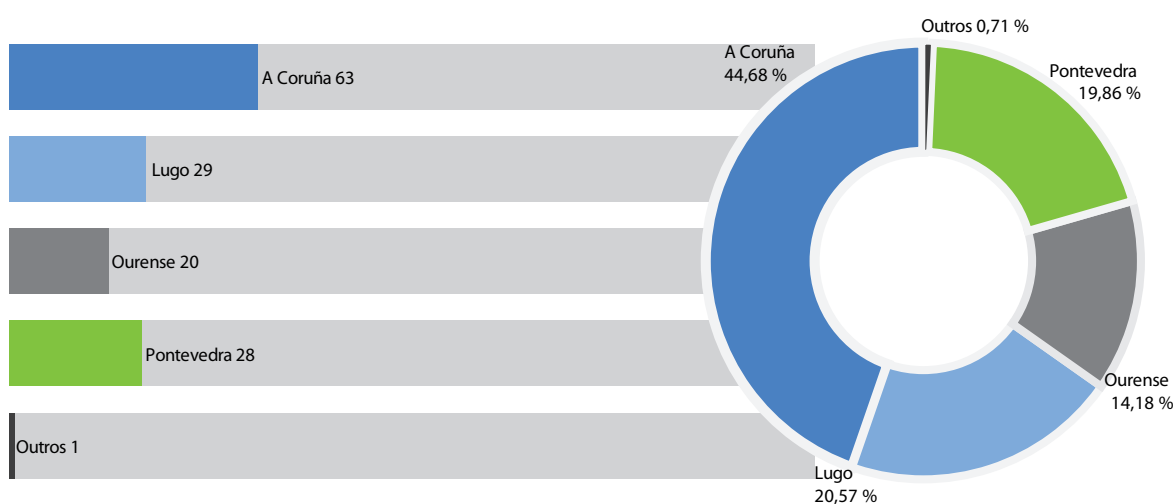
Medida / Xulgado	A Coruña	Lugo	Ourense	Pontevedra	Outros	Total
I. pechado preventivo	2	1	0	1	0	4
I. semiaberto preventivo	1	8	0	1	0	10
I. aberto preventivo	0	0	0	0	0	0
I. terapéutico pechado preventivo	4	0	0	0	0	4
I. terapéutico semiaberto preventivo	2	2	2	2	0	8
I. terapéutico aberto preventivo	0	0	0	0	0	0
Total internamentos preventivos	9	11	2	4	0	26

Medida / Xulgado	A Coruña	Lugo	Ourense	Pontevedra	Outros	Total
I. pechado	2	2	0	2	0	6
I. semiaberto	35	11	8	12	1	67

I. aberto	4	0	2	1	0	7
Permanencia f/s en centro	1	0	3	3	0	7
I. terapéutico pechado	5	1	0	1	0	7
I. terapéutico semiaberto	7	4	3	4	0	18
I. terapéutico aberto	0	0	2	1	0	3
Total internamento con sentenza firme	54	18	18	24	1	115

Total internamentos preventivos e firmes	63	29	20	28	1	141
	44,68%	20,57%	14,18%	19,86%	0,71%	100%

Gráfico 8. Medidas de internamento notificadas por xulgado de procedencia no ano 2020



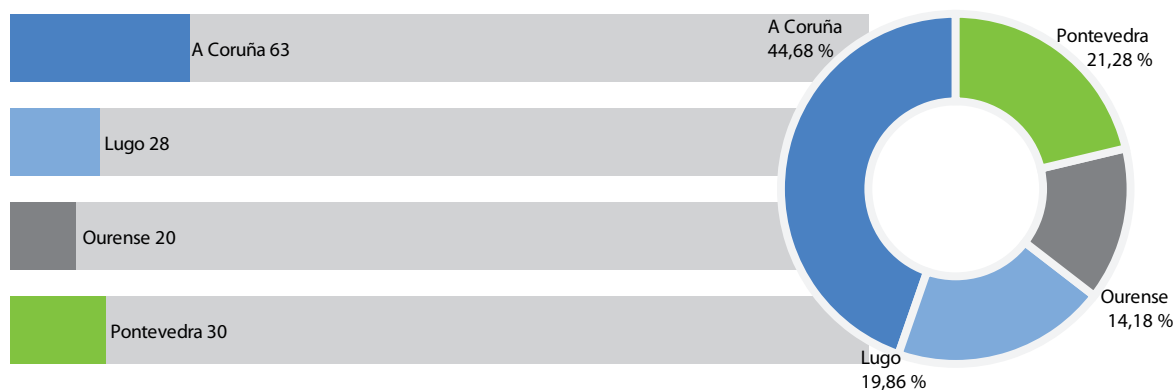
1.11 Medidas de internamento notificadas segundo o tipo de medida e a provincia de xestión

Medida / provincia xestión	A Coruña	Lugo	Ourense	Pontevedra	Total
I. pechado preventivo	2	1	0	1	4
I. semiaberto preventivo	2	6	1	1	10
I. aberto preventivo	0	0	0	0	0
I. terapéutico pechado preventivo	4	0	0	0	4
I. terapéutico semiaberto preventivo	2	2	2	2	8

Execución de medidas xudiciais previstas na Lei orgánica 5/2000

I. terapéutico aberto preventivo	0	0	0	0	0
Total internamentos preventivos	10	9	3	4	26
Medida / provincia xestión	A Coruña	Lugo	Ourense	Pontevedra	Total
I. pechado	2	2	0	2	6
I. semiaberto	37	11	7	12	67
I. aberto	4	0	2	1	7
Permanencia f/s en centro	0	0	1	6	7
I. terapéutico pechado	3	2	1	1	7
I. terapéutico semiaberto	7	4	3	4	18
I. terapéutico aberto	0	0	3	0	3
Total internamentos con sentenza firme	53	19	17	26	115
Total internamentos preventivos e firmes	63	28	20	30	141
	44,68%	19,86%	14,18%	21,28%	100%

Gráfico 9. Medidas de internamento notificadas segundo a provincia de xestión no ano 2020

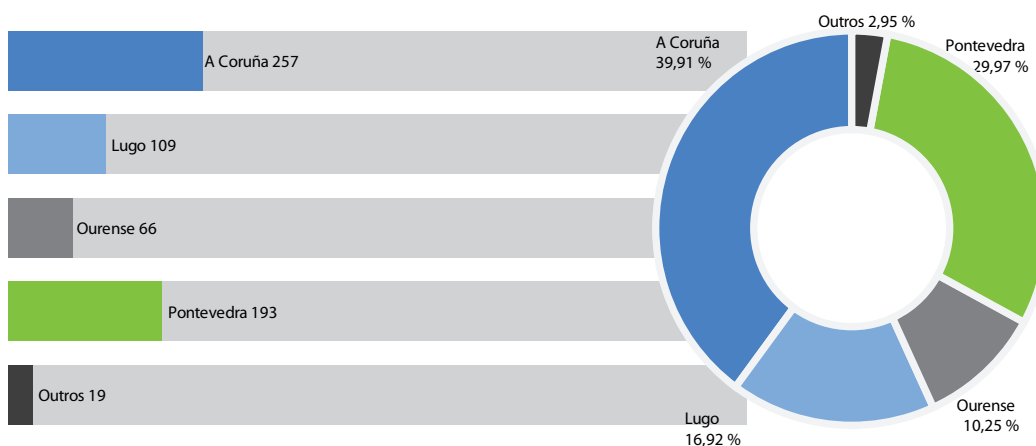


1.12 Medidas de medio aberto notificadas segundo o tipo de medida, carácter e o xulgado de procedencia

Medida / Xulgado	A Coruña	Lugo	Ourense	Pontevedra	Outros	Total
Liberdade vixiada preventiva	0	4	2	0	0	6
Convivencia preventiva	0	0	0	0	0	0

Prohibición de aproximarse ou comunicarse preventiva	6	4	0	1	0	11
Total medidas preventivas	6	8	2	1	0	17
Medida / Xulgado	A Coruña	Lugo	Ourense	Pontevedra	Outros	Total
Liberdade vixiada 2º período	46	21	15	13	0	95
Liberdade vixiada	133	58	36	91	13	331
Convivencia con outra persoa....	1	0	0	3	0	4
Asistencia a centro de día	3	1	0	3	0	7
Permanencia f/s no domicilio	0	0	0	0	0	0
Tratamento ambulatorio	7	0	1	8	0	16
P.B.C.	9	2	4	2	1	18
Tarefas socioeducativas	44	12	6	63	5	130
Prohibición de aproximarse ou comunicarse	8	7	1	6	0	22
Amoestación	0	0	0	3	0	3
Privación permiso de conducir ou de armas	0	0	1	0	0	1
Inhabilitación absoluta	0	0	0	0	0	0
Total M. A. con sentenza firme	251	101	64	192	19	627
Total medidas medio aberto preventivas e firmes	257	109	66	193	19	644
	39,91%	16,92%	10,25%	29,97%	2,95%	100%

Gráfico 10. Medidas de medio aberto notificadas segundo o xulgado de procedencia no ano 2020



1.13 Medidas de medio aberto notificadas segundo o tipo de medida e a provincia de xestión

Medida / provincia xestión	A Coruña	Lugo	Ourense	Pontevedra	Total
Liberdade vixiada preventiva	0	4	2	0	6
Convivencia preventiva	0	0	0	0	0
Prohibición de aproximarse ou comunicarse preventiva	6	4	0	1	11
Total medidas preventivas	6	8	2	1	17
Medida / provincia xestión	A Coruña	Lugo	Ourense	Pontevedra	Total
Liberdade vixiada 2º período	46	22	14	13	95
Liberdade vixiada	149	59	38	85	331
Convivencia con outra persoa....	1	0	0	3	4
Asistencia a centro de día	3	1	0	3	7
Permanencia f/s no domicilio	0	0	0	0	0
Tratamento ambulatorio	7	0	1	8	16
P.B.C.	7	3	4	4	18
Tarefas socioeducativas	42	14	8	66	130
Prohibición de aproximarse ou comunicarse	7	8	1	6	22
Amoestación	0	0	0	3	3
Privación permiso de conducir ou de armas	0	0	1	0	1
Inhabilitación absoluta	0	0	0	0	0
Total M.A. con sentenza firme	262	107	67	191	627
Total internamentos preventivos e firmes	268	115	69	192	644
	41,61%	17,86%	10,71%	29,81%	100%

Gráfico 11. Medidas de medio aberto notificadas segundo provincia de xestión no ano 2019



1.14 Medidas notificadas en función da tipoloxía dos delitos dos que derivan as medidas

DELITOS	Nº de medidas impostas	Nº delitos
1 - Homicidios e as súas formas		
Homicidio art. 138	9	5
Asasinato art. 139	0	0
Homicidio imprudente art.142	0	0
Indución e cooperación ao suicidio art. 143	0	0
Homicidio e as súas formas	0	0
2 - Do aborto		
Aborto doloso art.144-145bis	0	0
Aborto imprudente art.146	0	0
Do aborto	0	0
3 - Das lesións		
Lesións art. 147 - 151	226	157
Maltrato de obra art.147.3	32	22
Lesións por imprudencia grave art. 152.1	1	1
Lesións por imprudencia menos grave art. 152.2	1	1

Execución de medidas xudiciais previstas na Lei orgánica 5/2000

Malos tratos – art. 153	0	0
Violencia de xénero ar.153.1	24	11
Violencia doméstica art.153.2	139	85
Participación en rifa tumultuaria art.154	0	0
Das lesións	0	0
4 - Contra liberdade		
Detención ilegal e secuestro art.163-166	0	0
Ameazas art.169-171	127	78
Coaccións art.172	7	5
Coaccións ao matrimonio art.172bis	0	0
Acoso art.172ter	6	4
Contra a liberdade	0	0
5 - Contra a integridade moral		
Trato degradante art.173.1	21	19
Violencia de xénero e doméstica física ou psíquica habitual art.173.2	85	54
Violencia de xénero doméstica, inxuria de ou vexación inxusta de carácter leve art.173.4	10	5
Contra a integridade moral	1	1
6 - Contra a liberdade e indemnidades sexuais		
Agresión sexual art.178 e 180	1	1
Violación art.179 e 180	0	0
Abusos sexuais art.181-182	8	6
Abusos e agresións sexuais a menores de dezaseis anos art.183-183ter	12	7
Acoso sexual art.184	0	0
Exhibicionismo art.185	0	0
Provocación sexual a menores e persoas con discapacidade art.186	0	0
Explotación sexual de adultos art.187	0	0
Explotación sexual de menores e persoas con discapacidade art.188	0	0
Pornografía infantil ou que afecte persoas con discapacidade art.189	4	4

Contra a liberdade e indemnidade sexuais	0	0
7 - Da omisión da obriga de socorro		
Omisión da obriga de socorro art.195	0	0
8 - Contra a intimidade, o dereito á propia imaxe e á inviolabilidade do domicilio		
Descubrimento e revelación de segredos art.197-197quáter	5	4
Violación de morada art.202	3	3
Violación de domicilio de persoas xurídicas art.203	0	0
Contra a intimidade, o dereito á propia imaxe e á inviolabilidade do domicilio	0	0
9 - Contra a honra		
Calumnia art.205	0	0
Inxuria art.208	0	0
Contra a honra	0	0
10 - Contra as relacións familiares		
Matrimonio ilegal art.217 e 218	0	0
Suposición de parto, alteración da paternidade, estado ou condición do menor art.220.1	0	0
Quebrantamento dos deberes de custodia dos menores ou persoas de discapacidade art.223	0	0
Indución de menores ou persoas con discapacidade ao abandono do domicilio art.224	0	0
Subtracción de menores art.225bis	0	0
Abandono de familia, menores ou persoas con discapacidade necesitadas de especial protección art.226-233	0	0
Contra as relacións familiares	0	0
11 - Contra o patrimonio e a orde socioeconómica		
Furto art.234-236	78	72
Roubo con forza nas cousas art.237-240	75	52
Roubo cometido en casa habitada, edificio ou local abertos ao público art.241	3	3
Roubo con violencia ou intimidación nas persoas art.237 e 242	165	97
Extorsión art.243	0	0
Roubo e furto de uso de vehículos art.244	13	9
Usurpación art.245-247	1	1

Execución de medidas xudiciais previstas na Lei orgánica 5/2000

Estafa art.248-251	24	22
Apropiación indebida art.253-254	5	5
Defraudación de fluído eléctrico e análogas art.255-256	0	0
Frustración da execución art.257-258bis	0	0
Danos art.263-266	47	44
Danos imprudentes art.267	0	0
Contra o patrimonio e a orde socioeconómica	1	1
12 - Delitos relativos á propiedade intelectual e industrial, ao mercado y aos consumidores		
Contra a propiedade intelectual art. 270 - 272	0	0
Contra a propiedade industrial art.273-277	0	0
13 - Delito da receptación e o branqueo de capitais		
Receptación art.298	2	2
14 - Delitos contra os dereitos dos cidadáns estranxeiros		
Contra os dereitos dos cidadáns estranxeiros art.318bis	0	0
15 - Delitos relativos á protección do patrimonio histórico, ambiente, flora, fauna e animais domésticos		
Delitos sobre o patrimonio histórico art.323-324	0	0
Delitos contra os recursos naturais e o ambiente art.325-331	0	0
Delitos relativos á protección da fauna, flora e animais domésticos art.332 a 337bis	0	0
16 - Delitos contra a seguridade colectiva		
Estragos art.346 e 347	0	0
Incendios art.351	0	0
Incendios forestais art.352-355	0	0
Incendios en zonas non forestais art.356	0	0
Incendios en bens propios art.357	0	0
Contra a seguridade colectiva	0	0
17 - Delitos contra a saúde pública		
Cultivo, elaboración ou tráfico de drogas art.368 a 377	25	20
Contra a saúde pública	1	1
18 - Delitos contra a seguridade viaria		

Condución a velocidade excesiva e baixo a influencia de drogas ou bebidas alcohólicas art.379	0	0
Condución temeraria art.380-382	3	2
Negativa a someterse a probas de alcoholemia e detección de drogas art.383	0	0
Condución de vehículo de motor o ciclomotor sen licenza o permiso art.384	35	28
Orixinar grave risco para a circulación art.385	1	1
Contra a seguridade viaria	1	1
19 - Das falsidades		
Falsificación de moeda (tenza, recepción ou obtención) art.386	0	0
Falsificación de selos ou efectos timbrados art.389	0	0
Falsidade en documentos públicos art.392	6	0
Utilización de documento público falso art.393	0	0
Falsidade en documentos privados art.395	0	0
Falsificación en certificados art. 399	0	0
Falsificación de tarxetas de crédito e débito e cheques de viaxe art.399bis	0	0
Das falsidades	0	0
20 - Delitos contra a Administración de xustiza		
Encubrimiento art.451	1	1
Realización arbitraria do propio dereito art.455	0	0
Acusación e denuncia falsas art.456	2	1
Simulación de delitos art.457	0	0
Falsa testemuña art.458-460	3	3
Obstrución á xustiza art.463-464	10	3
Quebrantamento de condena art.468	16	13
Fuga do lugar de reclusión art.469	0	0
Axuda á evasión de condenado ou privado de liberdade art.470	0	0
Contra a Administración de xustiza	1	0
21 - Delitos relativos ao exercicio de dereitos fundamentais e liberdades públicas		
Provocación á discriminación, odio ou violencia contra grupos art.510	0	0
Reunión ou manifestación ilícita art.515	0	0

Execución de medidas xudiciais previstas na Lei orgánica 5/2000

Pertenza a asociación ilícita art.515	0	0
Delitos contra a liberdade de conciencia, sentimentos relixiosos e respecto aos defuntos art.522-526	0	0
Ultraxe aos símbolos e emblemas do estado art.543	0	0
Contra o exercicio dos dereitos fundamentais e as liberdades públicas	0	0
22 - Delitos contra a orde pública		
Atentado contra a autoridade, os seus axentes e funcionarios públicos e contra funcionarios docentes, sanitarios e outros art.550	38	28
Resistencia e desobediencia graves art.556	24	16
Desordes públicas art.557-561	3	3
Tenza, tráfico e depósito de armas, municións ou explosivos art.563-568	2	1
Organización criminal art.550bis e ter	0	0
Organizacións e grupos terroristas art.571-572	0	0
Terrorismos art.573-579bis	0	0
Contra a orde pública	0	0

DELITOS PRESENTES NAS SENTENZAS NOTIFICADAS	Nº de medidas impostas	Nº delitos
Total	1.308*	913

* Débese ter en conta que dentro dun expediente xudicial pode haber varios delitos e, cando se contan as medidas asociadas a cada delito, estase a contar, en moitos casos, varias veces unha mesma medida. Como xa se indicou, o nº de medidas notificadas é de 785.

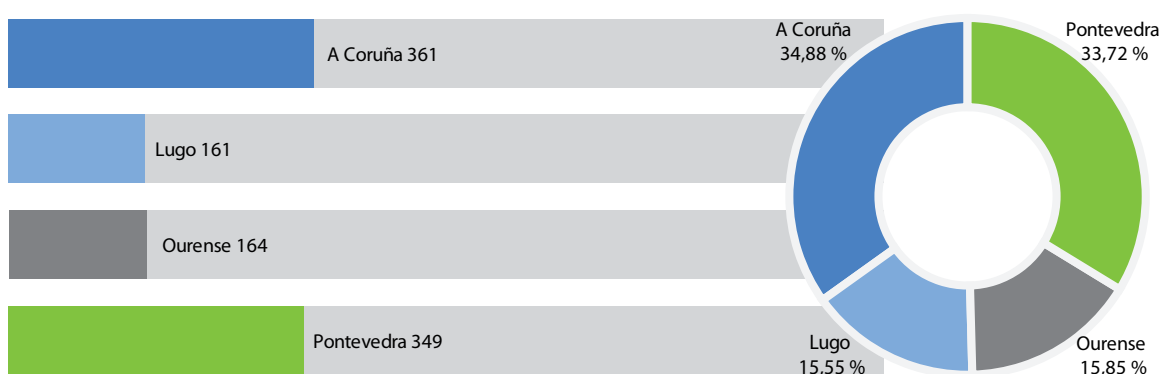
2 Medidas en execución e persoas menores que as estiveron executando



2.1 Medidas en ejecución segundo a provincia de xestión

Provincia de xestión	Nº de medidas	Porcentaxe
A Coruña	361	34,88 %
Lugo	161	15,55 %
Ourense	164	15,85 %
Pontevedra	349	33,72 %
Total	1.035	100 %

Gráfico 12. Medidas en ejecución segundo a provincia de xestión no ano 2020



2.2 Persoas menores que estiveron executando medidas segundo a provincia de xestión e sexo

Provincia de xestión	Persoas menores afectadas			Porcentaxe
	Homes	Mulleres	Total	
A Coruña	207	67	274	36,78 %
Lugo	88	22	110	14,77 %
Ourense	90	26	116	15,57 %
Pontevedra	188	57	245	32,89 %
Suma de menores*	573	172	745	100 %
Nº real de menores	569	171	740	

* A suma dos menores que executaron medidas en cada unha das provincias (745) non coincide co nº real de menores que executaron medidas (740) xa que algúns dos menores (5) executaron medidas en varias provincias.

Execución de medidas xudiciais previstas na Lei orgánica 5/2000

Gráfico 13. Persoas menores que estiveron executando medidas xudiciais segundo a provincia de xestión no ano 2020

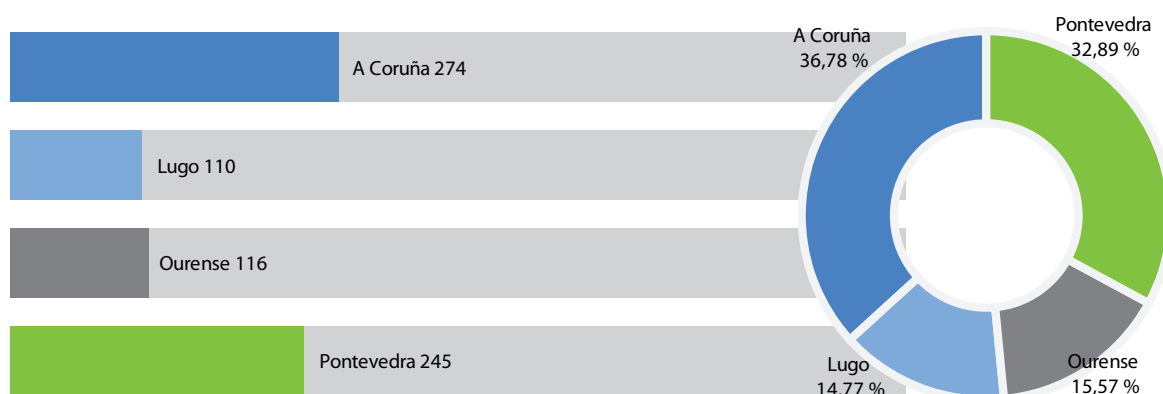


Gráfico 14. Persoas menores que estiveron executando medidas xudiciais segundo sexo no ano 2020

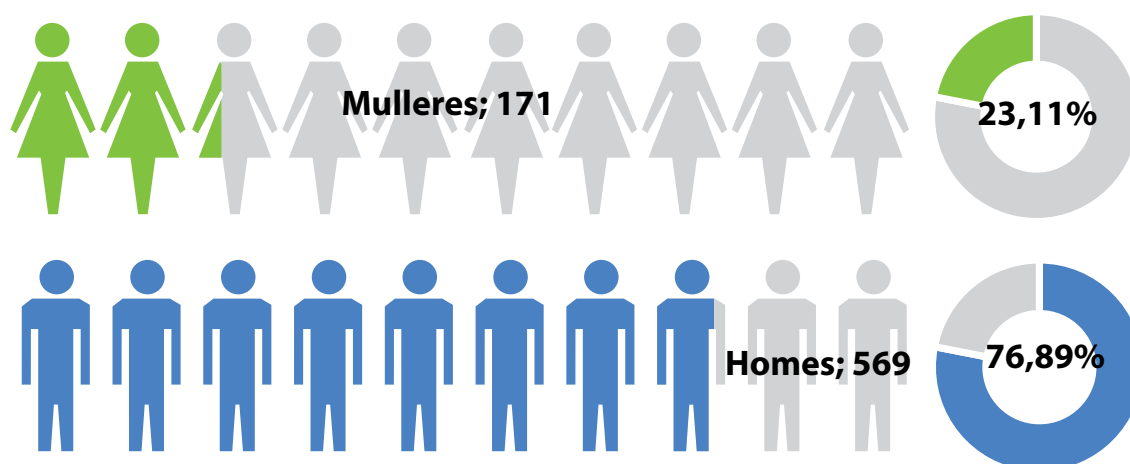
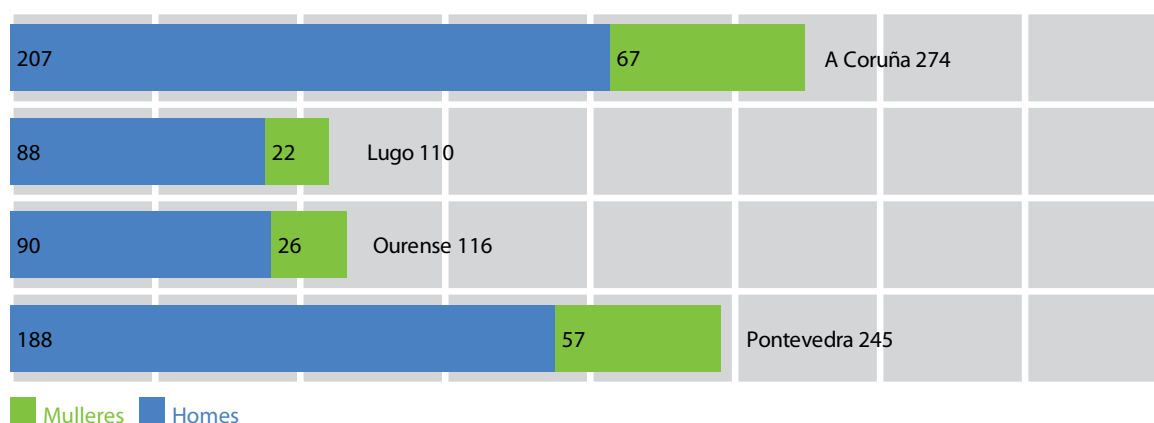


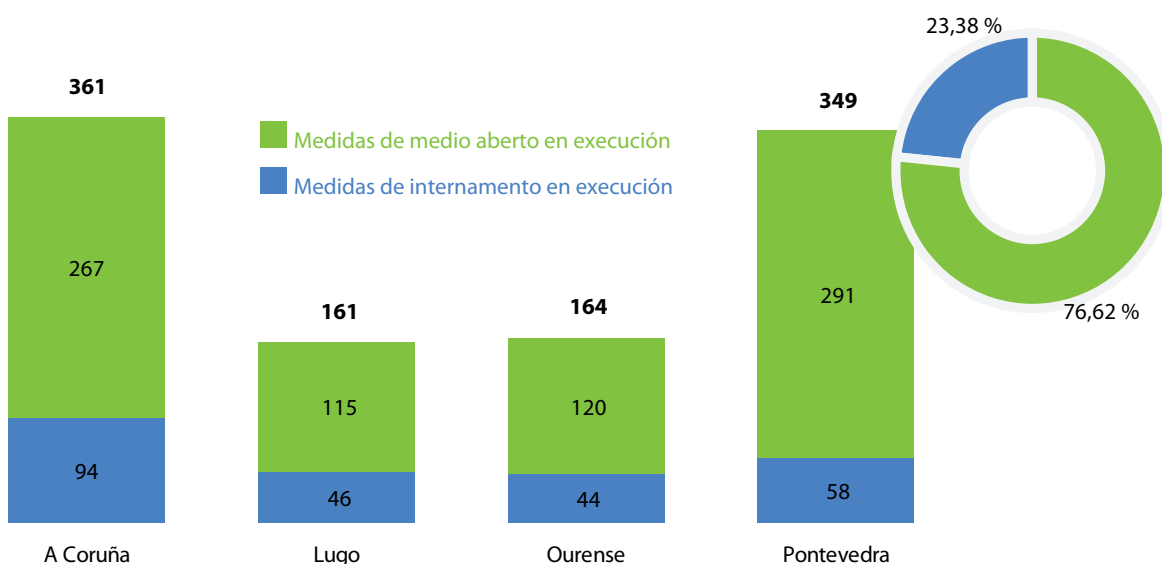
Gráfico 15. Persoas menores que estiveron executando medidas xudiciais segundo sexo e provincia de xestión no ano 2020



2.3 Medidas en ejecución segundo a provincia de xestión e segundo sexan de internamento ou de medio aberto

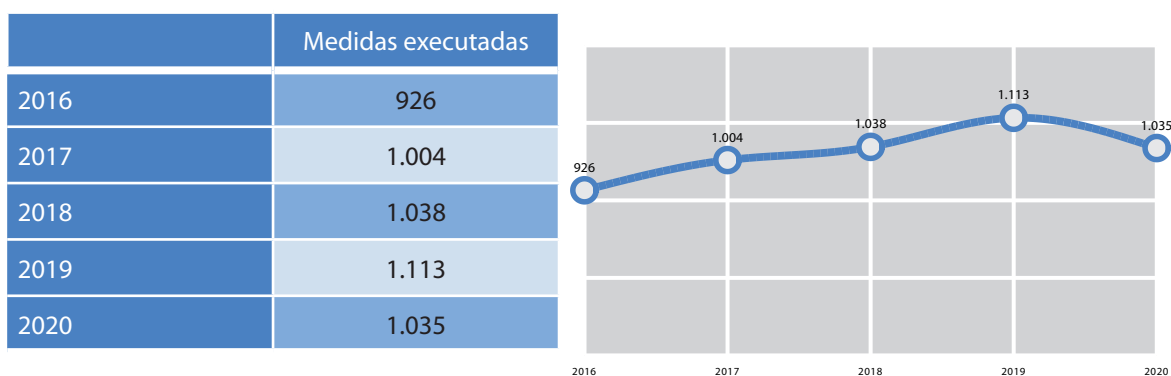
	Medidas de internamento en ejecución	Medidas de medio aberto en ejecución	Total
A Coruña	94	267	361
Lugo	46	115	161
Ourense	44	120	164
Pontevedra	58	291	349
Total	242	793	1.035

Gráfico 16. Medidas en ejecución segundo carácter da medida e provincia de xestión no ano 2020



2.4 Cadro comparativo das medidas en ejecución durante os últimos cinco anos

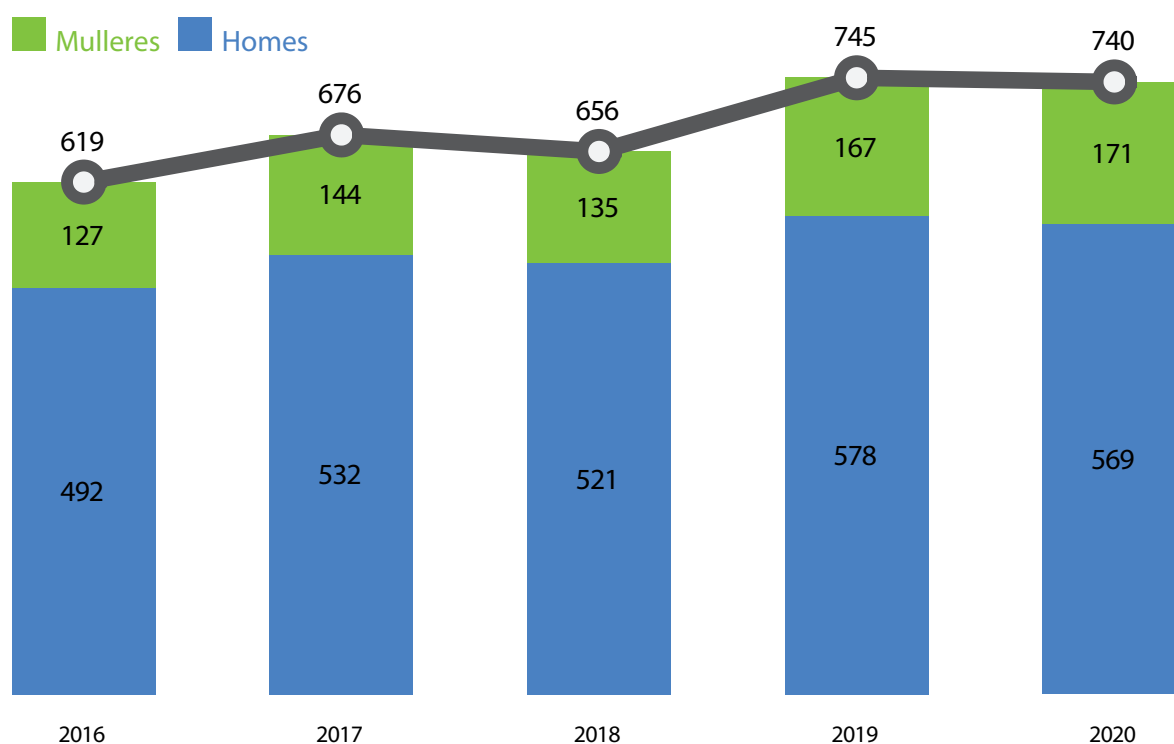
Gráfico 17. Comparativa das medidas en ejecución durante os últimos cinco anos



2.5 Cadro comparativo das persoas menores que executaron medidas durante os últimos cinco anos, segundo sexo

	Homes		Mulleres		Total
	Menores	%	Menores	%	
2016	492	79,48 %	127	20,52 %	619
2017	532	78,70 %	144	21,30 %	676
2018	521	79,42 %	135	20,58 %	656
2019	578	77,58 %	167	22,42 %	745
2020	569	76,89 %	171	23,11 %	740

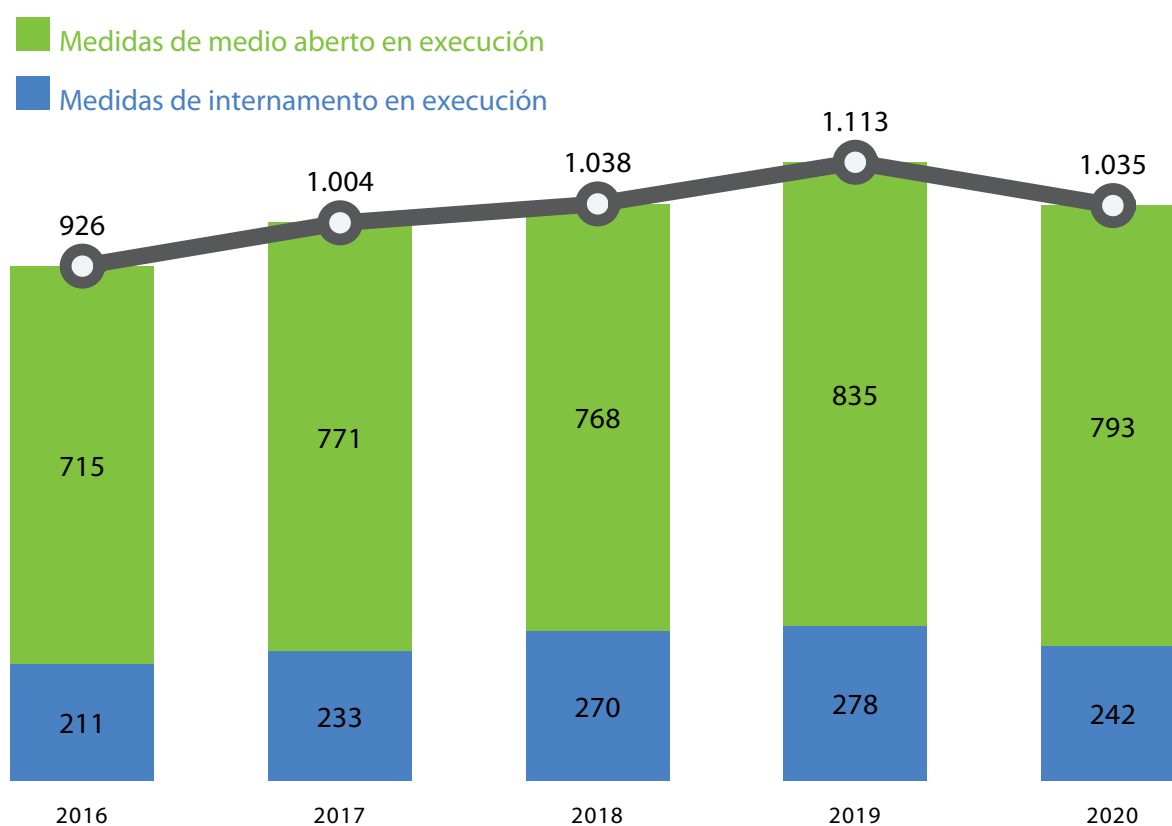
Gráfico 18. Comparativa das persoas menores que executaron medidas xudiciais durante os últimos cinco anos segundo sexo



2.6 Cadro comparativo das medidas executadas durante os últimos cinco anos, desagregadas por medidas de internamento e medidas de medio aberto

	Medidas de internamento	Medidas de medio aberto	Total
2016	211	715	926
2017	233	771	1.004
2018	270	768	1.038
2019	278	835	1.113
2020	242	793	1.035

Gráfico 19. Comparativa das medidas executadas segundo o carácter da medida durante os últimos cinco anos



2.7 Porcentaxe de incremento/decaemento das medidas executadas durante os últimos cinco anos así como das persoas menores que as executaron

	2016-2017	2017-2018	2018-2019	2019-2020
Medidas executadas	78	34	75	-78
% Medidas executadas	8,42 %	3,39 %	7,23 %	-7,01 %
Persoas menores afectadas	57	-20	89	-5
% Persoas menores afectadas	9,21 %	-2,96 %	13,57 %	-0,67 %

2.8 Cadro comparativo das medidas notificadas fronte executadas durante os últimos cinco anos

	Notificadas	Executadas
2016	750	926
2017	807	1.004
2018	820	1.038
2019	1.188	1.113
2020	785	1.035

Gráfico 20. Comparativa das medidas notificadas fronte executadas nos últimos cinco anos



2.9 Medidas de internamento en execución segundo a provincia de xestión, tipo de medida e carácter

Medida / provincia xestión	A Coruña	Lugo	Ourense	Pontevedra	Total
I. pechado preventivo	2	3	0	2	7
I. semiaberto preventivo	2	6	6	2	16
I. aberto preventivo	0	0	1	0	1
I. terapéutico pechado preventivo	6	2	0	1	9
I. terapéutico semiaberto prevent.	3	3	2	2	10
I. terapéutico aberto preventivo	0	0	0	0	0
Total internamentos preventivos	13	14	9	7	43

Medida / provincia xestión	A Coruña	Lugo	Ourense	Pontevedra	Total
I. pechado	7	2	0	4	13
I. semiaberto	48	19	14	31	112
I. aberto	4	0	2	3	9
Permanencia f/s en centro	1	0	3	4	8
I. terapéutico pechado	4	3	1	1	9
I. Terapéutico semiaberto	17	8	10	8	43
I. Terapéutico aberto	0	0	5	0	5
Total inter. con sentenza firme	81	32	35	51	199

Total internamentos preventivos e firmes	94	46	44	58	242
	38,84 %	19,01 %	18,18 %	23,97 %	100%

Gráfico 21. Medidas de internamento en execución segundo a provincia de xestión no ano 2020




2.10 Persoas menores que estiveron executando medidas de internamento segundo a provincia de xestión e o sexo

	Homes	Mulleres	Total
A Coruña	60	11	71
Lugo	22	5	27
Ourense	29	4	33
Pontevedra	36	6	42
"Suma menores das 4 provincias"	147	26	173
Total*	145	26	171

* O nº de menores que executaron medidas de internamento (171) non coincide coa sumas dos menores por provincia de xestión debido a que houbo 2 menores (varóns) que executaron medidas de internamento en varias provincias.

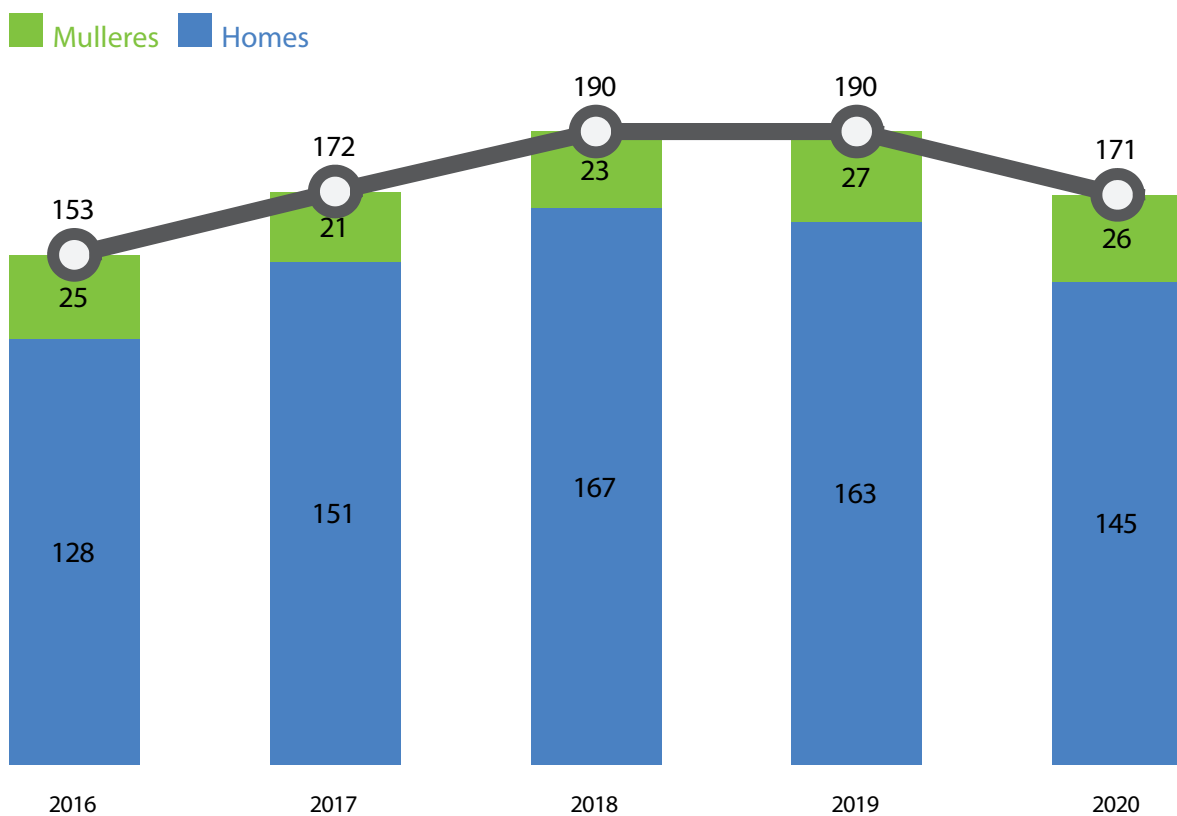
Gráfico 22. Persoas menores que estiveron executando medidas de internamento segundo provincia de xestión e sexo no ano 2020



2.11 Cadro comparativo das persoas menores que executaron medidas de internamento durante os últimos cinco anos, segundo sexo

	Homes	Mulleres	Total
2016	128	25	153
2017	151	21	172
2018	167	23	190
2019	163	27	190
2020	145	26	171

Gráfico 23. Comparativa das persoas menores que executaron medidas de internamento nos últimos cinco anos segundo sexo



2.12 Distribución das medidas de internamento executadas segundo a súa duración

Dos internamentos preventivos e firmes

	0-6 meses	máis de 6 meses	Non consta	Total
I. pechado preventivos	5	2	0	7
I. semiaberto preventivo	15	1	0	16
I. aberto preventivo	1	0	0	1
I. terapéutico pechado preventivo	5	3	1	9
I. terapéutico semiaberto preventivo	8	2	0	10
I. terapéutico aberto preventivo	0	0	0	0
Total internamentos preventivos	34	8	1	43

	(0-3] meses	(3-6] meses	(6-12] meses	(12-24] meses	máis de 24 meses	Non consta	Total
I. pechado	0	1	3	5	3	1	13
I. semiaberto	12	19	38	22	5	16	112
I. aberto	0	0	2	0	0	7	9
I. terapéutico pechado	0	0	2	4	2	1	9
I. terapéutico semiaberto	1	3	20	8	2	9	43
I. terapéutico aberto	0	0	2	1	0	2	5
Total	13	23	67	40	12	36	191

Das permanencias de fin de semana en centro

	1-3 f/s	4-6 f/s	7-9 f/s	máis de 9 f/s	Total
Perman. F/s en centro	1	4	3	0	8

2.13 Recursos para a execución das medidas de internamento

Recursos existentes no ano 2020

Número de centros	Número de prazas
4	125

2.14 Ocupación mensual dos centros de internamento

Ocupación por meses (datos referidos ao último día de cada mes)

	Xaneiro	Febreiro	Marzo	Abril	Maio	Xuño	Xullo	Agosto	Setembro	Outubro	Novembro	Decembro
Total	101	101	99	93	89	83	81	74	73	78	75	75

2.15 Cadro comparativo da ocupación mensual dos dous últimos anos

	Xaneiro	Febreiro	Marzo	Abril	Maio	Xuño	Xullo	Agosto	Setembro	Outubro	Novembro	Decembro
Ano 2019	78	90	90	88	95	96	98	98	98	113	113	109
Año 2020	101	101	99	93	89	83	81	74	73	78	75	75
Variación	23	11	9	5	-6	-13	-17	-24	-25	-35	-38	-34

2.16 Fugas e non retornos

	Total
Fugas	4
Non retornos	23
Fugas e non retornos	27

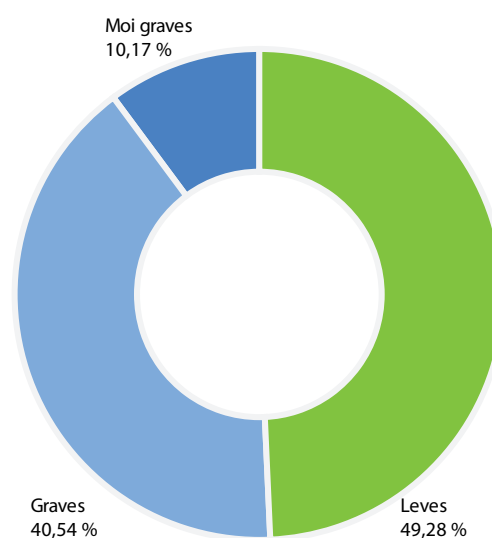
2.17 Cadro comparativo das fugas e non retornos producidos nos últimos cinco anos

	2016	2017	2018	2019	2020
Fugas	5	2	7	15	4
Non retornos	11	13	18	32	23

2.18 Número de faltas cometidas

Gráfico 24. Número e tipo de faltas no ano 2019

	Total
Moi graves	64
Graves	255
Leves	310
TOTAL	629



2.19 Cadro comparativo das faltas cometidas nos últimos cinco anos, segundo a súa tipoloxía (moi graves, graves, leves)

	Moi graves	Graves	Leves	Total
2016	26	167	0	193
2017	36	141	0	177
2018	34	159	2	195
2019	60	272	1	333
2020	64	255	310	629

Gráfico 25. Comparativa das faltas cometidas nos últimos cinco anos segundo a súa tipoloxía



2.20 Medidas de medio aberto en execución segundo a provincia de xestión, tipo de medida e carácter

Medida preventiva/ provincia xestión	A Coruña	Lugo	Ourense	Pontevedra	Total
Liberdade vixiada	0	6	3	3	12
Convivencia con outra persoa...	0	0	0	0	0
Prohibición de aproximarse ou comunicarse*	0	0	0	0	0
Total medidas preventivas	0	6	3	3	12

Medida / provincia xestión	A Coruña	Lugo	Ourense	Pontevedra	Total
Liberdade vixiada 2º período	35	15	11	15	76
Liberdade vixiada	163	62	80	146	451
Convivencia con outra persoa....	1	0	0	4	5
Asistencia a centro de día	1	6	0	6	13
Permanencia f/s no domicilio	0	0	0	1	1
Tratamento ambulatorio	4	1	6	20	31
Prestacións en Beneficio da Comunidade	7	6	10	13	36
Tarefas socieducativas	56	19	10	83	168
Prohibición de aproximarse ou comunicarse*	0	0	0	0	0
Amonestación*	0	0	0	0	0
Privación de permiso de conducir ou de armas*	0	0	0	0	0
Inhabilitación absoluta*	0	0	0	0	0
Total medidas medio aberto con sentenza firme	267	109	117	288	781

Total medidas medio aberto preventivas e firmes	267	115	120	291	793
	33,67 %	14,50 %	15,13 %	36,70 %	100%

* A execución destas medidas corresponde a outros organismos e non á Dirección Xeral de Familia, Infancia e Dinamización Demográfica.

Gráfico 26. Medidas de medio aberto en execución segundo provincia de xestión no ano 2020

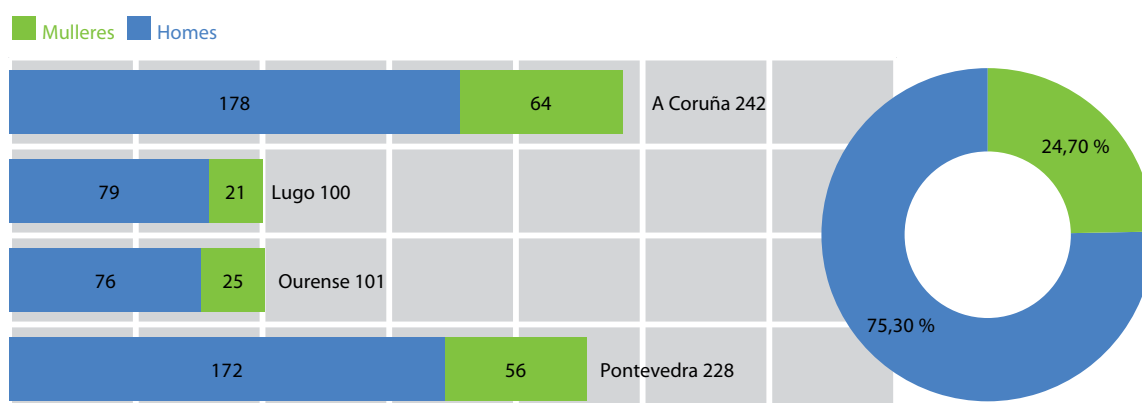


2.21 Persoas menores que estiveron executando medidas de medio aberto segundo a provincia de xestión e sexo

	Homes	Mulleres	Total
A Coruña	178	64	242
Lugo	79	21	100
Ourense	76	25	101
Pontevedra	172	56	228
Suma dos menores por provincia	505	166	671
Total	503	165	668

* O nº de menores que executaron medidas de medio aberto (668) non coincide coa suma dos menores que executaron medidas de medio aberto en cada provincia debido a que houbo 3 menores (2 homes e 1 muller) que executaron medidas deste tipo en varias provincias.

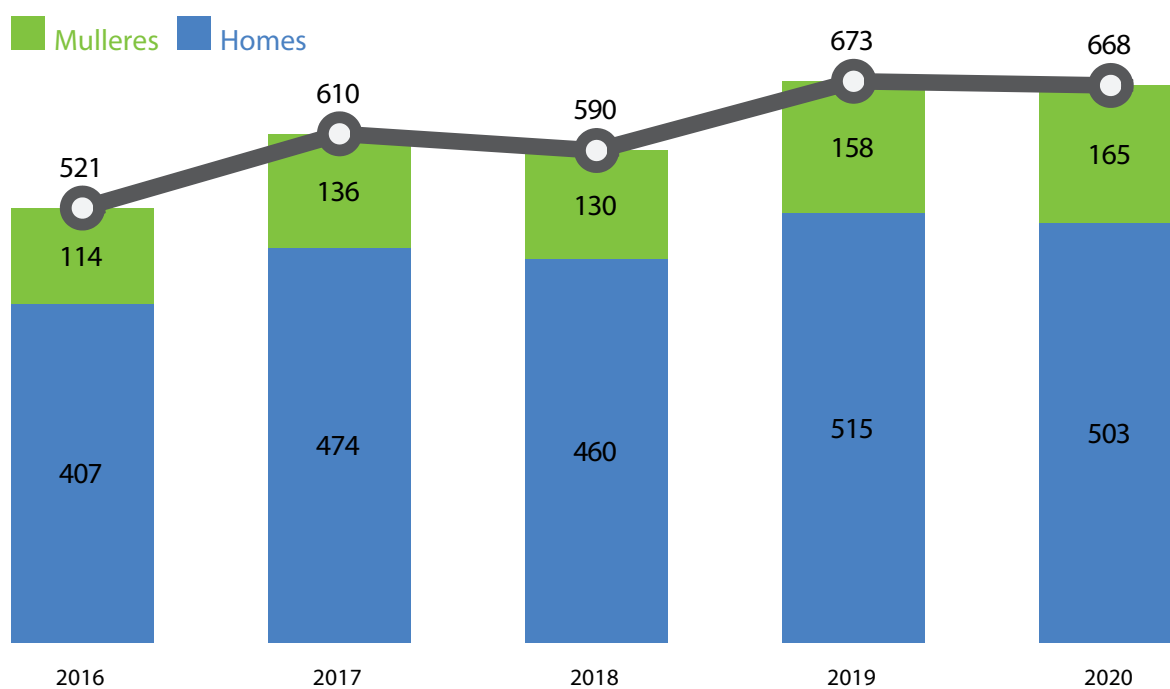
Gráfico 27. Persoas menores que estiveron executando medidas de medio aberto segundo provincia de xestión e sexo no ano 2020



2.22 Cadro comparativo das persoas menores que executaron medidas de medio aberto durante os últimos cinco anos, segundo sexo

	Homes	Mulleres	Total
2016	407	114	521
2017	474	136	610
2018	460	130	590
2019	515	158	673
2020	503	165	668

Gráfico 28. Comparativa das persoas menores que executaron medidas de medio aberto segundo sexo nos últimos cinco anos



2.23 Distribución das medidas de medio aberto executadas por tipo, natureza e duración da medida

Das medidas de medio aberto preventivas

	0-6 meses	Máis de 6 meses	Non consta	Total
L.V. preventiva	1	0	11	12
Convivencia preventiva	0	0	0	0

Das permanencias de fin de semana no domicilio

	1-3 fins de semana	4-6 fins de semana	Máis de 6 fins de semana	Non consta	Total
Permanencia fins de semana no domicilio	0	1	0	0	1

Das prestacións en beneficio da comunidade

	0-25 h.	26-50 h.	51-75 h.	76-100 h.	101-200 h.	Máis de 200 h.	Non consta	Total
P.B.C.	10	16	7	3	0	0	0	36

Das tarefas socioeducativas

a) Das computadas polos xulgados en meses

	(0-3] meses	(3-6] meses	(6-12] meses	(12-24] meses	Máis de 24 meses	Non consta	Total
Tarefas socioeducativas	56	55	28	1	0	0	140

b) Das computadas polos xulgados en horas

	0-25 h.	26-50 h.	51-75 h.	76-100 h.	101-200 h.	Máis de 200 h.	Non consta	Total
Tarefas socioeducativas	8	15	0	4	1	0	0	28

Doutras medidas de medio aberto

	(0-3] meses	(3-6] meses	(6-12] meses	(12-24] meses	Máis de 24 meses	Non consta	Total
L.V. 2º período	42	22	5	6	0	1	76
L. Vixiada	28	134	220	54	2	13	451
Convivencia con outra persoa, familia ou grupo educativo	0	0	1	3	0	1	5
Asistencia a centro de día	0	2	9	1	1	0	13
Tratamento ambulatorio	0	7	18	6	0	0	31

- Das medidas de prestación en beneficio da comunidade, prevaleceu o intervalo de duración entre 26-50 horas, seguido do intervalo de 0-25 horas.
- Das medidas de tarefas socioeducativas a duración está concentrada fundamentalmente nos intervalos de 0-3 e 4-6 meses.
- Con respecto á duración doutras medidas de medio aberto, entre as que se atopa a máis imposta (liberdade vixiada), a maior concentración de medidas atópase no intervalo de 7-12 meses.

2.24 Recursos para a execución das medidas de medio aberto

Recursos existentes no ano 2020

Equipos de medio aberto (EMA) das xefaturas territoriais da consellería de política social ¹	4
Centros de intervención educativa para a execución de medidas xudiciais de medio aberto (CIEMAS)	5

Entidades privadas e públicas que colaboran na execución das medidas de P.B.C no ano 2020

Total de entidades que colaboran na execución das medidas de PBC	
A Coruña	13
Lugo	2
Ourense	5
Pontevedra	6
Total	22

* Aínda que a suma das entidades que colaboraron nas catro provincias é de 26, en realidade, o nº total de entidades que colaborou foi só de 22, debido a varias delas colaboraron en máis dunha provincia.

Concellos adheridos ao Protocolo xeral do 9/06/2006 entre a Vicepresidencia e a FEGAMP para a colaboración dos concellos na execución da medida xudicial de prestacións en beneficio da comunidade

Total de concellos por provincias	
A Coruña	25
Lugo	19
Ourense	15
Pontevedra	14
Total	73

¹ Os Equipos de Medio Aberto das xefaturas territoriais da Consellería de Política Social levan a cabo a coordinación da execución das medidas e no caso do EMA de Vigo (Pontevedra), conta con dous educadores para a execución das medidas xudiciais de medio aberto.

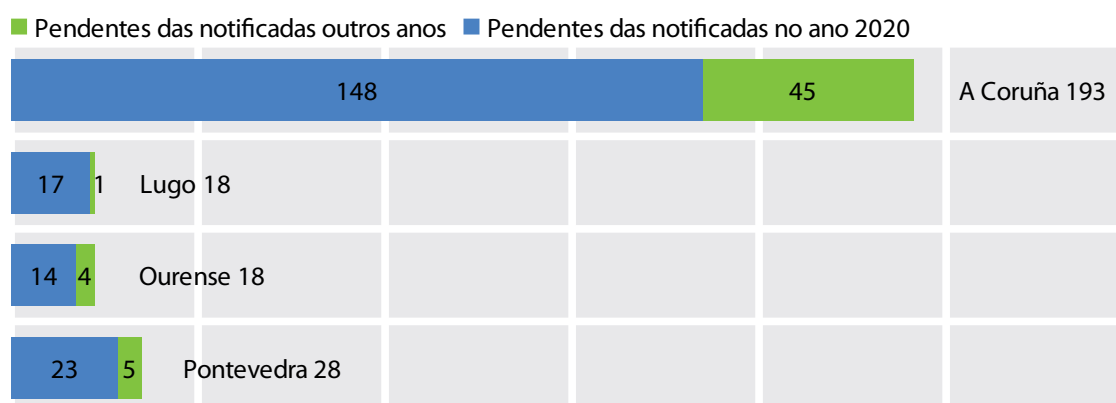
3 MEDIDAS PENDENTES DE EXECUCIÓN



3.1 Medidas pendentes de execución segundo a provincia de xestión

	Pendientes das notificadas no ano 2020	Pendientes das notificadas outros anos	Total
A Coruña	148	45	193
Lugo	17	1	18
Ourense	14	4	18
Pontevedra	23	5	28
Total	202	55	257

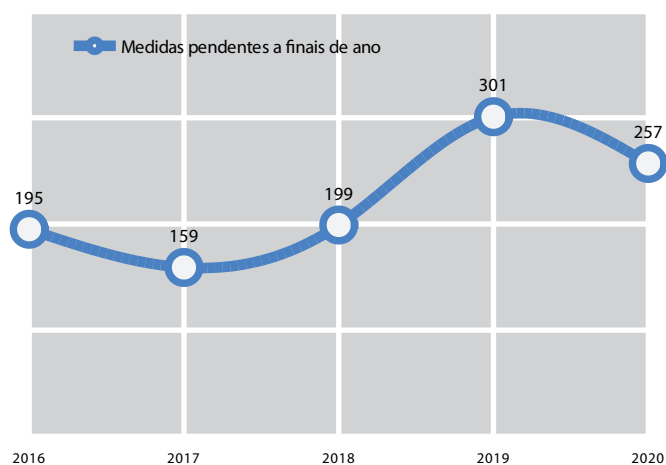
Gráfico 29. Medidas pendentes de execución segundo a provincia de xestión no ano 2020



3.2 Cadro comparativo das medidas pendentes durante os últimos cinco anos

Gráfico 30. Comparativa das medidas pendentes durante os últimos cinco anos

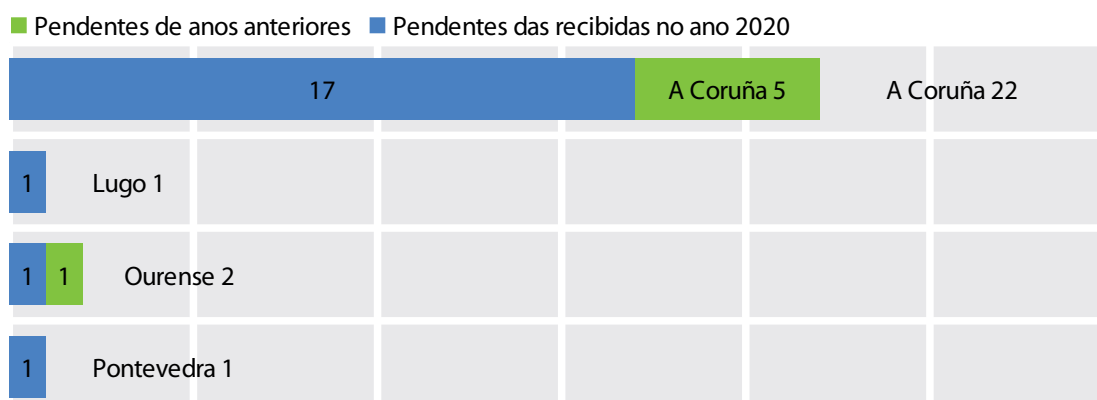
Medidas pendentes a finais de ano	
2016	195
2017	159
2018	199
2019	301
2020	257



3.3 Medidas de internamento pendentes segundo a provincia de xestión, ano e o tipo de medida

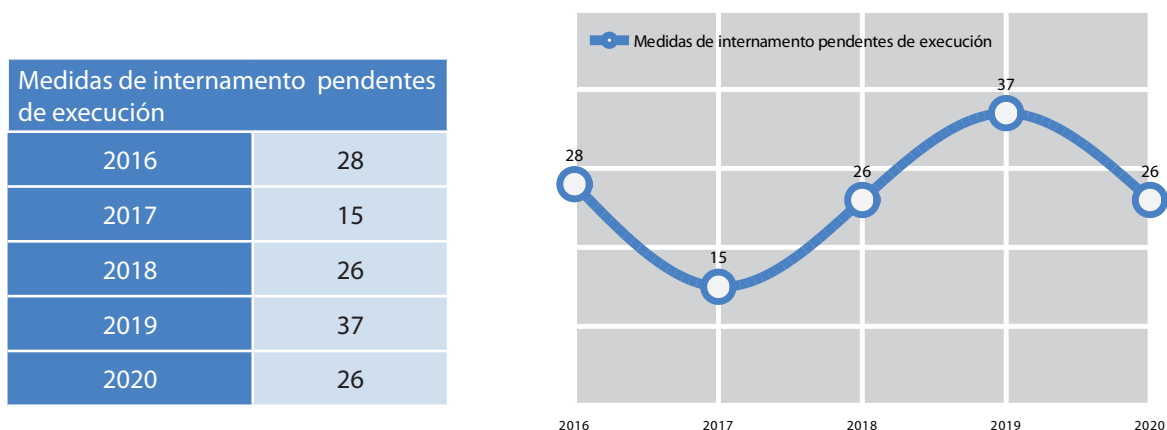
Medida / provincia xestión	Pendentes das recibidas no ano 2020					Pendentes de anos anteriores					Total
	A Coruña	Lugo	Ourense	Pontevedra	Galicia	A Coruña	Lugo	Ourense	Pontevedra	Galicia	
I. pechado preventivo	0	0	0	0	0	0	0	0	0	0	0
I. semiaberto preventivo	0	0	0	0	0	0	0	0	0	0	0
I. aberto preventivo	0	0	0	0	0	0	0	0	0	0	0
I. Terapéutico pechado preventivo	0	0	0	0	0	0	0	0	0	0	0
I. terapéutico semiaberto preventivo	0	0	0	0	0	0	0	0	0	0	0
I. terapéutico aberto preventivo	0	0	0	0	0	0	0	0	0	0	0
I. pechado	0	0	0	0	0	0	0	0	0	0	0
I. semiaberto	16	1	0	0	17	5	0	1	0	6	23
I. aberto	0	0	0	0	0	0	0	0	0	0	0
Permanencia f/s en centro	0	0	1	1	2	0	0	0	0	0	2
I. terapéutico pechado	0	0	0	0	0	0	0	0	0	0	0
I. terapéutico semiaberto	1	0	0	0	1	0	0	0	0	0	1
I. terapéutico aberto	0	0	0	0	0	0	0	0	0	0	0
Total	17	1	1	1	20	5	0	1	0	6	26

Gráfico 31. Medidas de internamento pendentes segundo provincia de xestión e ano de notificación



3.4 Cadro comparativo das medidas de internamento pendentes de execución durante os últimos cinco anos

Gráfico 32 . Evolución das medidas de internamento pendentes de execución durante os os últimos cinco anos



Dun total de 26 medidas de internamento pendentes a finais de 2020, o 76,92% foron notificadas para a súa execución no ano 2020 e o 23,08% estaban pendentes de anos anteriores

O 84,62% do total das pendentes de internamento corresponden á provincia da Coruña. O 15,48% restantes corresponden ás outras tres provincias (con porcentaxes bastante similares)

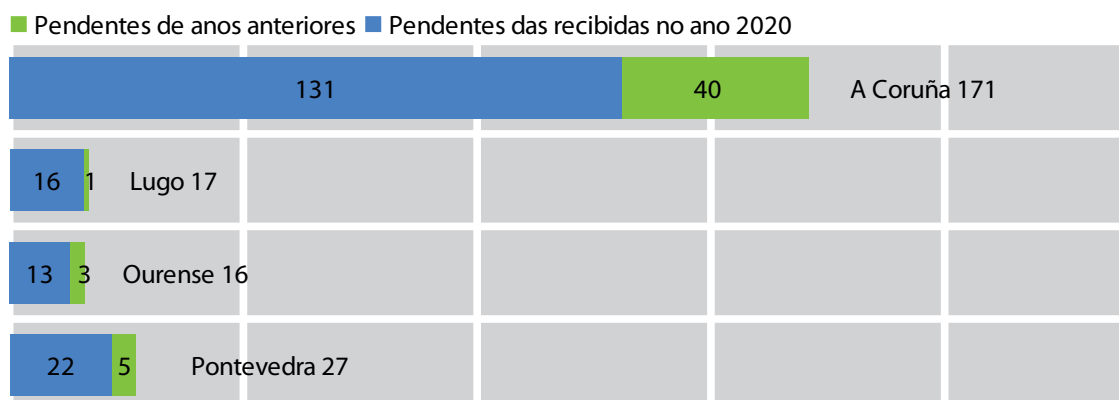
As medidas de internamento semiaberto son as que máis casos de pendentes presentan (88,46%).

No ano 2020 as causas principais polas que as medidas de internamento quedaron pendentes de execución foron: o feito de que o menor estivese executando outras medidas das mesmas características ou máis restritivas, a imposibilidade de localización dos menores, por parte dos vulgados ou o feito de que houbera algún recurso pendente de resolución.

3.5 Medidas de medio aberto pendentes segundo a provincia de xestión, ano e tipo de medida

Medida / provincia xestión	Pendentes das recibidas no ano 2020					Pendentes de anos anteriores					Total
	A Coruña	Lugo	Ourense	Pontevedra	Galicia	A Coruña	Lugo	Ourense	Pontevedra	Galicia	
Liberdade vixiada preventiva	0	0	0	0	0	0	0	0	0	0	0
Convivencia preventiva	0	0	0	0	0	0	0	0	0	0	0
Liberdade vixiada 2º período	37	6	6	3	52	11	0	1	3	15	67
Liberdade vixiada	60	7	2	11	80	24	1	2	1	28	108
Convivencia con outra persoa....	1	0	0	0	1	0	0	0	0	0	1
Asistencia a centro de día	3	0	0	0	3	0	0	0	0	0	3
Permanencia f/s no domicilio	0	0	0	0	0	0	0	0	0	0	0
Tratamento ambulatorio	5	0	1	2	8	0	0	0	0	0	8
P.B.C.	5	2	2	0	9	1	0	0	1	2	11
Tarefas socieducativas	20	1	2	6	29	4	0	0	0	4	33
Total	131	16	13	22	182	40	1	3	5	49	231

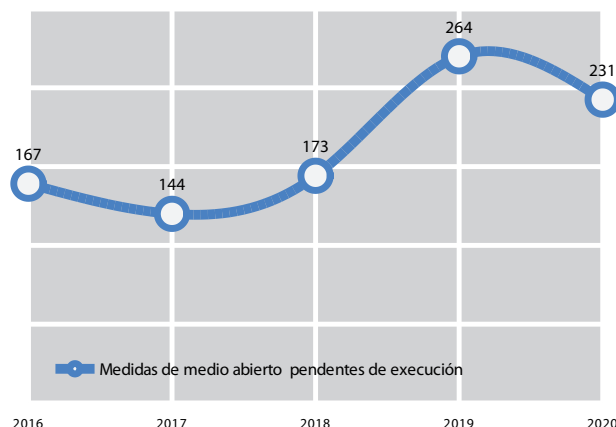
Gráfico 33. Medidas de medio aberto pendentes segundo provincia de xestión e ano de notificación



3.6 Cadro comparativo das medidas de medio aberto pendentes de execución durante os últimos cinco anos

Gráfico 34. Evolución das medidas de medio aberto pendentes de execución durante os últimos cinco anos

Medidas de medio abierto pendentes de execución	
2016	167
2017	144
2018	173
2019	264
2020	231



A finais do ano 2020 estaban pendentes de execución 231 medidas de medio aberto, das que 182 (o 78,79% do total de medidas de medio aberto pendentes) corresponden ás notificadas no ano 2020, e 49 (o 21,21%) corresponden ás notificadas en anos anteriores.

A provincia da Coruña é a que ten un maior número de medidas pendentes, un total de 171 (o 74,03% do total de pendentes de medio aberto).

4 PERSOAS MENORES QUE ESTIVERON EXECUTANDO MEDIDAS

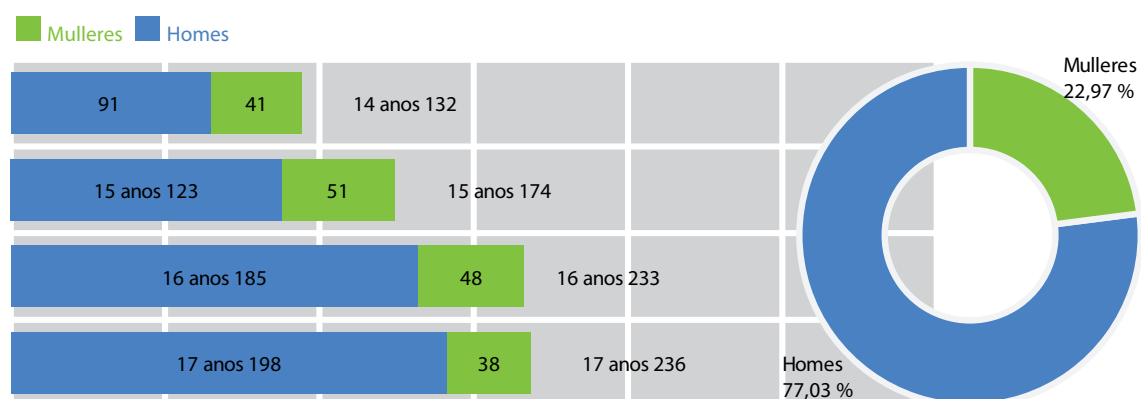


4.1 Persoas menores segundo a idade no momento da comisión do delito, provincia de xestión da medida e sexo

		14 anos	15 anos	16 anos	17 anos	Total
A Coruña	Homes	27	48	58	80	213
	Mulleres	19	22	13	16	70
	Total	46	70	71	96	283
Lugo	Homes	11	18	36	24	89
	Mulleres	4	11	5	3	23
	Total	15	29	41	27	112
Ourense	Homes	17	18	30	25	90
	Mulleres	8	7	7	4	26
	Total	25	25	37	29	116
Pontevedra	Homes	36	39	61	69	205
	Mulleres	10	11	23	15	59
	Total	46	50	84	84	264
Total	Homes	91	123	185	198	597
	Mulleres	41	51	48	38	178
	Total	132	174	233	236	775 *

* O número total de menores desta táboa (775) non coincide co total de menores que executaron medidas (740) porque hai menores que cometeron delitos con diferentes idades ou con medidas que foron xestionadas por varias provincias.

Gráfico 35. Persoas menores segundo idade no momento da comisión do delito no ano 2020

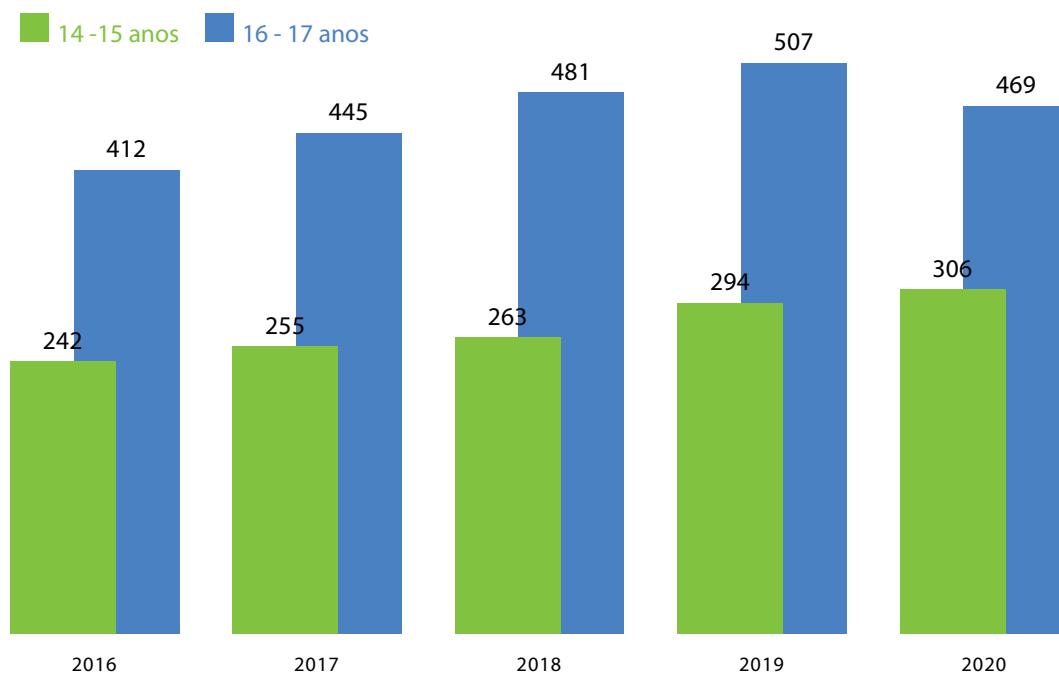


4.2 Cadro comparativo das persoas menores que executaron medidas nos últimos cinco anos segundo a idade no momento da comisión do delito, con desagregación por sexo

	14 - 15 anos	16 - 17 anos	Total *		
			Homes	Mulleres	Total
2016	242	412	493	128	621
2017	255	445	532	144	676
2018	263	481	521	135	656
2019	294	507	578	167	745
2020	306	469	569	171	740

* Os datos totais (por sexo) son sin duplicados, contabilizaranse nun so menor, aínda que comenten delitos con distintas idades.

Gráfico 36. Comparativa das persoas menores que executaron medidas segundo a idade no momento da comisión do delito nos últimos cinco anos



4.3 Persoas menores segundo a idade no momento no que se iniciou a execución da medida e segundo o sexo

Idade	Nº de menores		
	Homes	Mulleres	Total
14 – 15 anos	20	4	24
16 – 17 anos	212	112	324
Máis 17 anos	566	121	687

4.4 Cadro comparativo das persoas menores que executaron medidas nos últimos cinco anos segundo a idade no momento do inicio da execución da medida con desagregación por sexo

		14 – 15 anos	16 – 17 anos	Máis de 17 anos	Non consta	Total
2016	Homes	36	201	255	0	492
	Mulleres	17	54	56	0	127
	Total	53	255	311	0	619
2017	Homes	99	272	207	0	578
	Mulleres	28	87	44	0	159
	Total	127	359	251	0	737
2018	Homes	85	309	237	0	631
	Mulleres	31	81	51	0	163
	Total	116	390	288	0	794
2019	Homes	110	423	339	0	872
	Mulleres	44	121	76	0	241
	Total	154	544	415	0	1.113
2020	Homes	20	212	566	0	798
	Mulleres	4	112	121	0	237
	Total	24	324	687	0	1.035 *

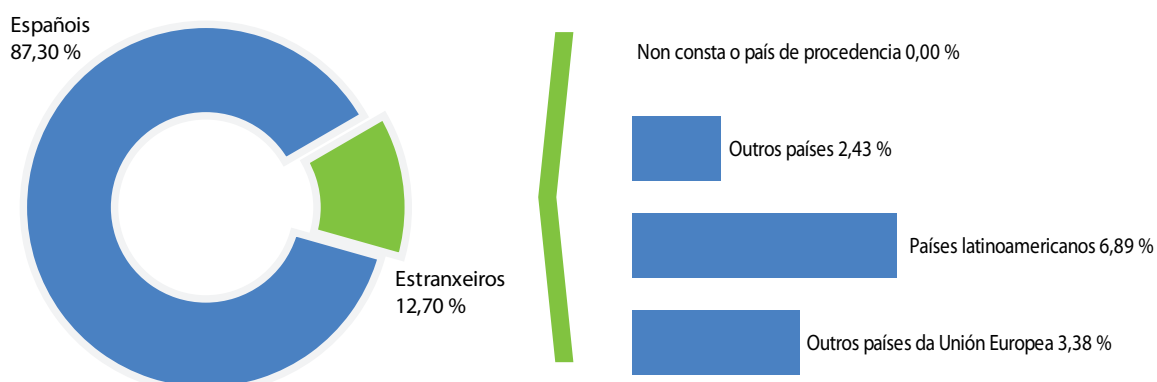
* O nº de menores que executan medidas (740) non se corresponde coa suma das persoas menores por idade (1.035). Isto débese a que se executaron 1035 medidas e, cada unha, ten unha data de inicio de execución.

4.5 Persoas menores segundo sexo e nacionalidade

Orixe	Homes	Mulleres	Total
Españóis	493	153	646
Outros países da Unión Europea	23	2	25
Países latinoamericanos	37	14	51
Outros países	16	2	18
Non consta o país de procedencia	0	0	0
Estranxeiros	76	18	94
Total	569	171	740

- Das 740 persoas menores que estiveron executando medidas xudiciais durante o ano 2020, o 87,30% eran españois e o 12,70% estranxeiros.
- A meirande parte das persoas menores estranxeiras procedían de países latinoamericanos.

Gráfico 37. Persoas menores segundo procedencia no ano 2020



4.6 Cadro comparativo das persoas menores que executaron medidas durante os últimos cinco anos, segundo nacionalidade

	España	Outros países da U.E.	Latinoamérica	Outros países	Non consta	Total
2016	515	31	57	13	3	619
2017	556	35	69	16	0	676
2018	529	28	78	21	0	656
2019	627	35	67	16	0	745
2020	646	25	51	18	0	740

4.7 Persoas menores segundo sexo e xulgado de procedencia

Xulgados	Menores		
	Homes	Mulleres	Total
A Coruña	206	70	276
Lugo	87	24	111
Ourense	83	22	105
Pontevedra	184	55	239
Outros	15	2	17
Total	575	173	748 *

* A suma dos menores que executaron medidas segundo o xulgado de procedencia (748) é superior o nº real de menores que executaron medidas (740) debido a que houbo menores que executaron medidas impostas por xulgados distintos.

 Xacobeo 21-22

galicia



XUNTA DE GALICIA