

**Execución de medidas xudiciais  
previstas na Lei orgánica 5/2000,  
do 12 de xaneiro, reguladora  
da responsabilidade penal dos  
menores**

**Estatística 2013**





**Elaboración:**

Dirección Xeral de Familia e Inclusión

Subdirección Xeral de Familia e Menores, Servizo de Xustiza Penal Xuvenil

**Edita:**

Consellería de Traballo e Benestar, Dirección Xeral de Familia e Inclusión

**Maquetación:**

Antonio Lameiro Ces

**Execución de medidas xudiciais previstas  
na Lei orgánica 5/2000, do 12 de xaneiro,  
reguladora da responsabilidade penal dos  
menores**

**Estatística 2013**

**Xunta de Galicia**  
Consellería de Traballo e Benestar  
Dirección Xeral de Familia e Inclusión  
2014



# Índice



## Introdución

.....	9
-------	---

## 1 Das medidas notificadas polos xulgados de menores

### 1.1 Xeneralidades

.....	11
-------	----

1.1.1 Resolucións notificadas, medidas impostas e persoas menores afectadas segundo o xulgado de menores .....	11
---	----

1.1.2 Comparación dos anos 2009, 2010, 2011, 2012 e 2013 en relación coas medidas impostas nas resolucións notificadas. O seu incremento/decaemento dende o ano 2009 ata o ano 2013 .....	12
--	----

1.1.3 Poboación galega maior de 14 anos e menor de 18 [datos empadroamento municipal 2013 (INE datos o 01/01/2014)] .....	12
--	----

1.1.4 Porcentaxe de persoas menores afectadas polas resolucións xudiciais notificadas á Dirección Xeral de Familia e Inclusión en relación coa poboación galega maior de 14 anos e menor de 18 [datos empadroamento municipal 2013 (INE datos o 01/01/2014)] .....	13
---	----

1.1.5 Histórico das porcentaxes do número de persoas menores afectadas polas resolucións xudiciais notificadas á Dirección Xeral de Familia e Inclusión en relación coa poboación galega maior de 14 anos e menor de 18, dende o ano 2009 ata o 2013 .....	13
---	----

### 1.2 Medidas de internamento versus medidas de medio aberto notificadas

.....	14
-------	----

1.2.1 Segundo o xulgado de procedencia .....	14
---	----

1.2.2 Comparación dos anos 2009, 2010, 2011, 2012 e 2013 .....	15
---	----

1.2.3 Incrementos/Decaementos anuais das medidas notificadas dende o ano 2009 ata o ano 2013 .....	16
---	----

1.2.4 Persoas menores afectadas (segundo o sexo) e cadro comparativo dos anos 2009, 2010, 2011, 2012 e 2013 .....	16
--	----

1.2.5 Incrementos/Decaementos anuais do número de persoas menores dende o ano 2009 ata o ano 2013 .....	17
--	----





<b>1.3 Medidas de internamento notificadas. Datos estadísticos</b>	18
1.3.1 Segundo o tipo de medida e xulgado de procedencia	18
1.3.2 Segundo o tipo de medida e a provincia de xestión	19
<b>1.4 Medidas de medio aberto notificadas. Datos estadísticos</b>	20
1.4.1 Segundo o tipo de medida e o xulgado de procedencia	20
1.4.2 Segundo o tipo de medida e a provincia de xestión	21
<b>1.5 Delitos e faltas: número de persoas menores implicadas na comisión de delitos e faltas, número de medidas impostas</b>	22
1.5.1 Delitos	22
1.5.2 Faltas	25
<b>2 Das medidas en execución</b>	
<b>2.1 Xeneralidades</b>	27
2.1.1 Medidas en execución durante o ano 2013	27
2.1.2 Persoas menores que estiveron executando medidas no 2013	27
2.1.3 Cadro comparativo dos anos 2009, 2010, 2011, 2012 e 2013 (medidas e menores)	27
2.1.4 Incrementos/Decaementos anuais do número de medidas e menores 2009-2013	28
2.1.5 Comparación medidas recibidas versus medidas en execución dende o ano 2009 ata o 2013	28
2.1.6 Custos execución das medidas xudiciais	29
<b>2.2 Medidas de internamento e de medio aberto en execución</b>	30
2.2.1 Segundo a provincia de xestión	30
2.2.2 Comparación dos anos 2009, 2010, 2011, 2012 e 2013	31
2.2.3 Persoas menores afectadas segundo sexo e provincia de xestión	32
Cadro comparativo dos anos 2009, 2010, 2011, 2012 e 2013	32



<b>2.3 Medidas de internamento en execución. Datos estadísticos</b>	33
2.3.1 Segundo o tipo de medida e a provincia de xestión	33
2.3.2 Persoas menores que executaron medidas de internamento (segundo o sexo e a provincia de xestión)	34
2.3.3 Cadro comparativo de persoas menores que executaron medidas de internamento nos anos 2009, 2010, 2011, 2012 e 2013	34
2.3.4 Duración das medidas en execución	35
Dos internamentos preventivos e firmes	35
Das permanencias de fin de semana nun centro	35
2.3.5 Recursos para a execución das medidas de internamento	36
Cadro dos recursos existentes no ano 2013	36
2.3.6 Ocupación dos recursos de internamento	37
Ocupación por meses e recurso	37
Ocupación anual dos centros	38
Comparación das ocupacións mensuais 2012-2013	38
Ocupación media mensual por anos dende o 2009 ata o 2013	38
2.3.7 Fugas e non retornos	39
Número de fugas e non retornos por centro	39
Comparación anos 2009, 2010, 2011, 2012 e 2013	39
2.3.8 Faltas comunicadas polos centros	40
Número e tipo de faltas por centro	40
Comparación anos 2009, 2010, 2011, 2012 e 2013	40
<b>2.4 Medidas de medio aberto en execución. Datos estadísticos</b>	41
2.4.1 Segundo o tipo de medida e provincia de xestión	41





2.4.2 Menores que executaron medidas de medio aberto (segundo o sexo e a provincia de xestión)	42
2.4.3 Cadro comparativo das persoas menores que executaron medidas de medio aberto dende o ano 2009 ata o 2013	42
2.4.4 Duración das medidas en execución	43
Das medidas de medio aberto preventivas	43
Das permanencias de fin de semana no domicilio	43
Das prestacións en beneficio da comunidade	43
Das tarefas socioeducativas	43
Doutras medidas de medio aberto	43
2.4.5 Recursos para a execución das medidas de medio aberto	44
Recursos existentes no ano 2013	44
2.4.6 Ocupación dos recursos de medio aberto	47
Segundo o mes e o recurso	47
Segundo o recurso e o tipo de medida	48
Cadro comparativo da ocupación media mensual dos recursos de medio aberto dende o ano 2009 ata o 2013	49
<b>3 Das medidas pendentes de execución</b>	
<b>3.1 Xeneralidades</b>	49
3.1.1 Pendentes a finais do 2013 por provincia de xestión	49
3.1.2 Comparación cos anos 2009, 2010, 2011, 2012 e 2013	49
<b>3.2 Medidas de internamento pendentes</b>	52
3.2.1 Segundo a provincia de xestión, o ano e o tipo de medida	52
3.2.2 Evolución das medidas pendentes de internamento nos anos 2009, 2010, 2011, 2012 e 2013	53

<b>3.3 Medidas de medio aberto pendentes</b>	54
3.3.1 Segundo a provincia de xestión, o tipo de medida e o ano	54
3.3.2 Evolución das medidas pendentes de medio aberto nos anos 2009, 2010 2011, 2012 e 2013	55
<b>4 Datos sobre as persoas menores que estiveron executando medidas: idade, procedencia e lugar de residencia</b>	
<b>4.1 Idade no momento da comisión do delito</b>	57
4.1.1 Por provincia de xestión	57
4.1.2 Comparación dende o ano 2009 ata o 2013	57
<b>4.2 Idade durante a execución das medidas</b>	58
4.2.1 Comparación dende o ano 2009 ata o 2013	58
<b>4.3 Procedencia</b>	59
4.3.1 Segundo a orixe da persoa menor	59
4.3.2 Histórico da procedencia das persoas menores dende o ano 2009 ata o 2013	60
4.3.3 Segundo o xulgado de procedencia	60
<b>4.4 Lugar de residencia por provincia e concello</b>	60
<b>5 ANEXO I</b>	
<b>Resumo das actuacións realizadas no programa <i>Organización do traballo remunerado e formación ocupacional das e dos menores infractores internados en centros</i>. Ano 2013</b>	63





# Introdución



O artigo 45 da Lei orgánica 5/2000, do 12 de xaneiro, reguladora da responsabilidade penal dos menores, establece que lles corresponde ás comunidades autónomas a competencia para a execución das medidas impostas polos xulgados de menores. Estas medidas levaranse a cabo, de acordo coas respectivas normas de organización, mediante a creación, dirección, organización e xestión dos servizos, institucións e programas adecuados para garantir a correcta execución das medidas previstas. Para estes efectos, a Comunidade Autónoma poderá establecer os correspondentes convenios ou acordos de colaboración con outras entidades, ben sexan públicas, da Administración do Estado, local ou doutras comunidades autónomas, ou privadas sen ánimo de lucro, baixo a súa directa supervisión e sen que iso supoña en caso ningún cesión da titularidade e da responsabilidade derivada da dita execución.

Na Comunidade Autónoma galega, a Dirección Xeral de Familia e Inclusión da Consellería de Traballo e Benestar é o órgano que, en desenvolvemento das previsións legais anteriormente mencionadas, ten encomendada a execución das medidas ditadas polos xulgados de menores, nos termos establecidos na Lei orgánica 5/2000, segundo se recolle no Decreto 42/2013, do 21 de febreiro, polo que se establece a estrutura orgánica da Consellería de Traballo e Benestar.

O exercicio desta competencia organízase a través de dous grandes programas: o Programa de execución de medidas de internamento, no que se xestionan as medidas privativas de liberdade previstas na Lei orgánica 5/2000, e o Programa de execución de medidas de medio aberto, no que se xestionan as que non teñen tal carácter.

Ambos os programas presentan, nun marco formalmente penal, un carácter primordial de intervención educativa, orientada cara á efectiva reinserción e ao superior interese da persoa menor.

A presente memoria recolle os datos estatísticos de execución relativos ao ano 2013 e preséntase dividida en cinco bloques:

O primeiro bloque, "Das medidas notificadas polos xulgados de menores", fai referencia ao número de resolucións xudiciais que tiveron entrada na Dirección Xeral de Familia e Inclusión durante o ano 2013, xa fosen remitidas polos xulgados de menores de Galicia ou por outros xulgados de menores do Estado. Proporciona información sobre o número total de novas medidas xudiciais recibidas, tanto de internamento como de medio aberto, do número de persoas menores afectadas e dos delitos e faltas que estas cometeron.

O segundo bloque, "Das medidas en execución", recolle o volume de traballo efectivo realizado durante o ano 2013 para a execución das medidas, tanto de internamento como de medio aberto, clasificado segundo o tipo de medida, así como o número de persoas menores atendidas. Os datos refírense tanto a medidas iniciadas no ano 2013 como a aquelas cuxa execución se iniciou con anterioridade. Indícanse, así mesmo, os recursos empregados e o seu índice de ocupación e os custos da execución.



O terceiro bloque, “Das medidas pendentes de execución”, constitúe o volume de medidas xudiciais que, logo de seren notificadas polos xulgados, están, polos diversos motivos que se recollen, pendentes de execución.

O cuarto bloque, “Datos sobre as persoas menores que estiveron executando medidas: idade, procedencia e lugar de residencia”, ofrece unha visión de conxunto sobre os e as menores que estiveron executando medidas xudiciais durante este ano, facendo un percorrido polos concellos da Comunidade Autónoma de Galicia onde o número de menores que cometeron infraccións foi maior.

O quinto bloque, “Anexo I”, é un resumo do desenvolvemento do Programa de traballo remunerado e formación ocupacional das e dos menores infractores que cumpren unha medida de internamento nun centro, onde se recollen as distintas actividades laborais realizadas, basicamente mantemento e xardinería.

Máis alá dos datos estatísticos que recolle esta memoria anual está o traballo realizado por todo o persoal implicado na intervención educativa de carácter integral que se leva a cabo (persoal do Servizo de Xustiza Penal Xuvenil, das xefaturas territoriais da Consellería de Traballo e Benestar, dos centros de internamento e dos equipos de medio aberto), a quen guía un único obxectivo: a reinserción dos e das menores de modo que sexan capaces de exercer unha cidadanía plena na que gocen dos seus dereitos e cumplan cos seus deberes sociais.

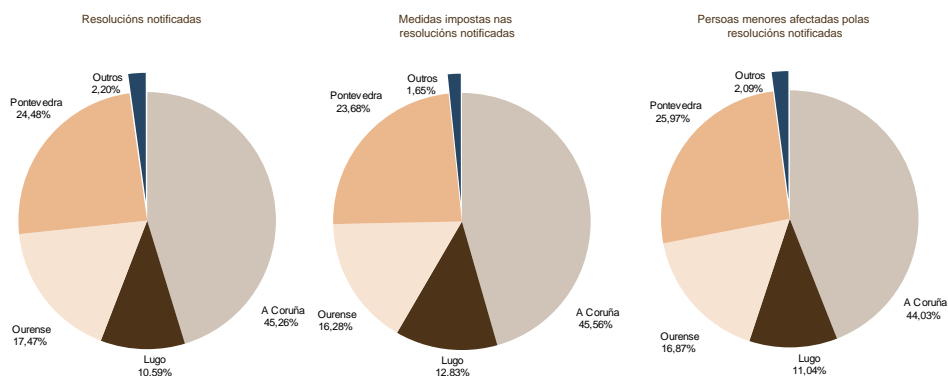
# 1 Das medidas notificadas polos xulgados de menores

## 1.1 Xeneralidades

### 1.1.1 Resolucións notificadas, medidas impostas e persoas menores afectadas segundo o xulgado de menores

	A Coruña	Lugo	Ourense	Pontevedra	Outros	Total
<b>Resolucións notificadas</b>						
	329	77	127	178	16	<b>727</b>
<b>Medidas impostas nas resolucións notificadas</b>						
	554	156	198	288	20	<b>1.216</b>
<b>Persoas menores afectadas polas resolucións notificadas</b>						
	295	74	113	174	14	<b>648 *</b>

(\*) Dato depurado, xa que hai persoas menores afectadas por resolucións de distintos xulgados.



**Resolucións notificadas:** ditadas polos xulgados de menores que chegaron á Dirección Xeral de Familia e Inclusión durante o ano 2013.

**Medidas impostas:** medidas recollidas nas partes dispositivas das resolucións notificadas e que lle corresponde executar á Dirección Xeral de Familia e Inclusión. As liberdades vixiadas que conforman o segundo período dos internamentos foron computadas como medidas impostas xa que, para efectos de execución, son medidas distintas.

**Persoas menores afectadas:** persoas menores ás que nas resolucións notificadas se lles impuxeron medidas.



Tal e como se recolle no cadro e nas gráficas anteriores, no ano 2013 recibíronse na Dirección Xeral de Familia e Inclusión 727 resolucións, nas que se impuxeron 1.216 medidas<sup>1</sup> que afectaron a 648 menores.

**Recibíronse un 10,35 % de resolucións menos (-10,35 %) ca no ano 2012.**

O Xulgado de Menores da Coruña foi o que máis medidas notificou (45,56%), seguido, pero de lonxe, polo de Pontevedra (23,68%).

As medidas notificadas polos xulgados de menores de Lugo e Ourense supuxeron o 29,11%.

### 1.1.2 Comparación dos anos 2009, 2010, 2011, 2012 e 2013 en relación coas medidas impostas nas resolucións notificadas. O seu incremento/decaemento dende o ano 2009 ata o ano 2013

#### - Número de medidas impostas nas resolucións notificadas

2009	2010	2011	2012	2013
1.306	1.528	1.514	1.394	1.216

#### - Incremento/Decremento das medidas impostas nas resolucións notificadas en relación co ano anterior

Incremento 2009	Incremento 2010	Decremento 2011	Decremento 2012	Decremento 2013
35,61 %	17,00 %	-0,91 %	-7,92 %	-12,76 %

### 1.1.3. Poboación galega maior de 14 anos e menor de 18 [datos empadramento municipal 2013 (INE datos o 01/01/2014)]

	14 anos	15 anos	16 anos	17 anos	TOTAL
A Coruña	8.474	8.533	8.221	8.322	<b>33.550</b>
Lugo	2.293	2.248	2.206	2.376	<b>9.123</b>
Ourense	2.079	2.209	2.232	2.338	<b>8.858</b>
Pontevedra	7.615	7.846	7.786	7.774	<b>31.021</b>
<b>Total</b>	<b>20.461</b>	<b>20.836</b>	<b>20.445</b>	<b>20.810</b>	<b>82.552</b>

1 As medidas de internamento que, como é sabido, levan aparelado un período de liberdade vixiada, cóntanse como 2 medidas xa que, para efectos de execución, así o son.



**1.1.4 Porcentaxe de persoas menores afectadas polas resolucións xudiciais notificadas á Dirección Xeral de Familia e Inclusión, en relación coa poboación galega maior de 14 anos e menor de 18 [datos empadramento municipal 2013 (INE datos a 01/01/2014)]**

- Ano 2013

Menores	Xulgados				Total
	A Coruña	Lugo	Ourense	Pontevedra	
<b>Poboación (14-17 anos)</b>					
	33.550	9.123	8.858	31.021	<b>82.552</b>
<b>Persoas menores afectadas por resolucións xudiciais</b>					
	295	74	113	174	<b>648 (*)</b>
<b>% de persoas menores afectadas</b>					
	0,87 %	0,81 %	1,27 %	0,56 %	<b>0,78 %</b>

(\*) Hai persoas menores afectadas por resolucións xudiciais de varios xulgados de menores, de Galicia e de fóra de Galicia.

**1.1.5 Histórico das porcentaxes do número de persoas menores afectadas polas resolucións xudiciais notificadas á Dirección Xeral de Familia e Inclusión en relación coa poboación galega maior de 14 anos e menor de 18, dende o ano 2009 ata o 2013**

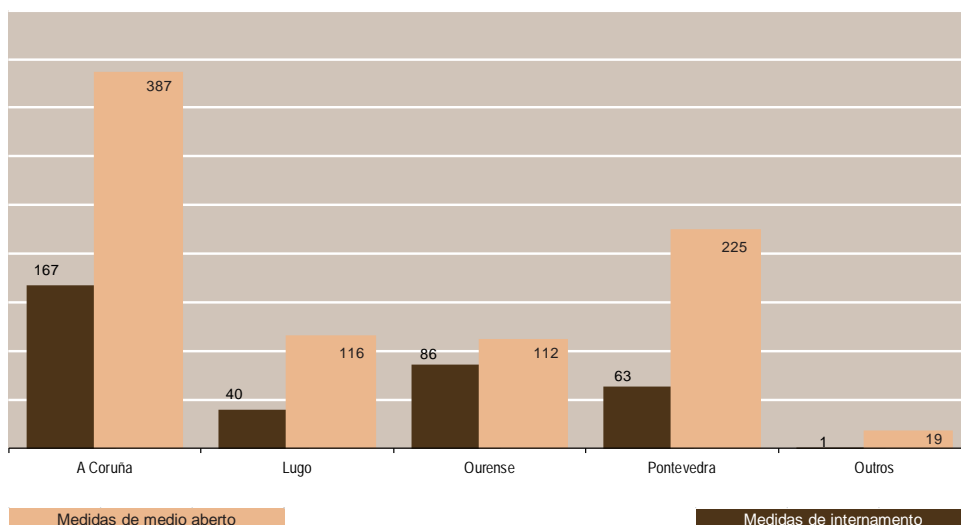
	2009	2010	2011	2012	2013
<b>Poboación (14-17 anos)</b>					
	93.787	90.809	87.519	84.444	<b>82.552</b>
<b>Persoas menores afectadas por resolucións xudiciais</b>					
	775	833	806	780	<b>648</b>
<b>% de persoas menores afectadas</b>					
	0,83 %	0,91 %	0,92 %	0,95 %	<b>0,78 %</b>



## 1.2 Medidas de internamento versus medidas de medio aberto notificadas

### 1.2.1 Segundo o xulgado de procedencia

Medida/Xulgado	Medidas de internamento	Medidas de medio aberto	Total
A Coruña	167	387	554
Lugo	40	116	156
Ourense	86	112	198
Pontevedra	63	225	288
<b>Total Galicia</b>	<b>356</b>	<b>840</b>	<b>1.196</b>
Outros	1	19	20
<b>Total</b>	<b>357</b>	<b>859</b>	<b>1.216</b>

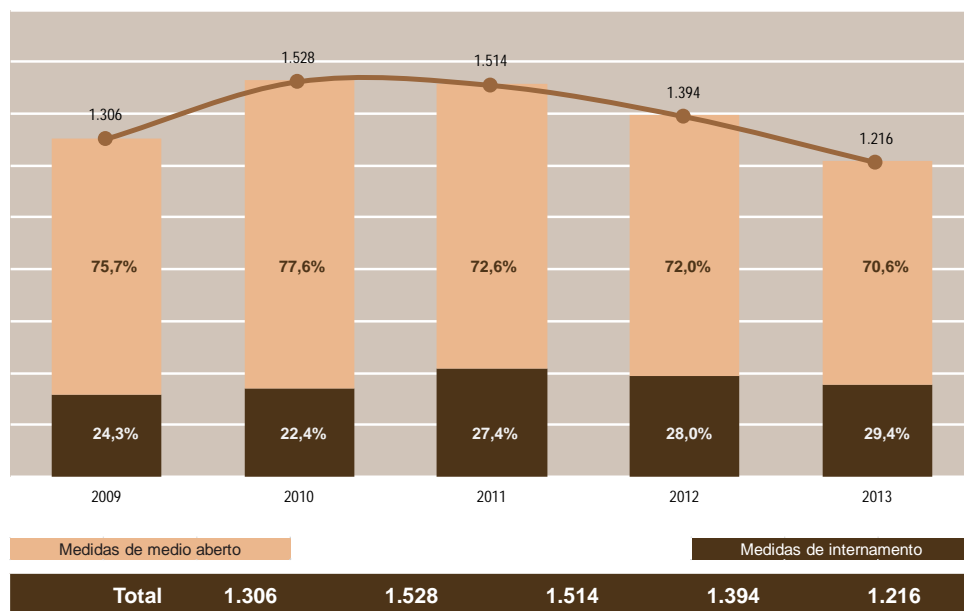


Das 1.216 medidas notificadas durante o ano 2013, 357 corresponderon a internamentos (29,36 % do total de medidas notificadas) e 859 a medidas de medio aberto (70,64% do total de medidas notificadas).

Todos os xulgados impuxeron máis medidas de medio aberto ca de internamento. Se se fai unha comparativa entre os xulgados de menores da Coruña e Pontevedra, partindo da base de que contan cunha poboación xuvenil moi similar, os dous impoñen máis **medidas** de medio aberto ca de **internamento**, aínda que en relación con estas últimas **foi o Xulgado de Menores da Coruña o que máis medidas deste tipo impuxo durante o ano 2013**, seguido polo Xulgado de Menores de Ourense.

## 1.2.2 Comparación dos anos 2009, 2010, 2011, 2012 e 2013

	2009	2010	2011	2012	2013
<b>Medidas de internamento</b>	318	342	415	390	<b>357</b>
<b>Medidas de medio aberto</b>	988	1186	1.099	1.004	<b>859</b>



**Pódese dicir que o ano 2013 destacou pola diminución de medidas notificadas, tanto de internamento coma de medio aberto.**

En relación coa evolución das medidas de medio aberto notificadas nestes cinco anos, logo da subida no ano 2010, a tendencia foi descendente no últimos tres anos, chegando a estar por **debaixo** do rexistro do ano 2009.

En relación coa evolución das medidas de internamento notificadas nestes cinco anos, o nivel máis alto acadouse no ano 2011 e nos dous anos seguintes experimentouse unha diminución, pero, en xeral, as fluctuacións non se poden considerar altamente significativas.



### 1.2.3 Incrementos/decaementos anuais das medidas notificadas dende o ano 2009 ata o ano 2013

	2009	2010	2011	2012	2013
<b>Medidas de internamento</b>					
	41,33 %	7,55 %	21,35 %	-6,02 %	<b>-8,46 %</b>
<b>Medidas de medio aberto</b>					
	33,88 %	20,04 %	-7,33 %	-8,64 %	<b>-14,44 %</b>
<b>Total</b>	<b>35,61 %</b>	<b>17,00 %</b>	<b>-0,91 %</b>	<b>-7,92 %</b>	<b>-12,76 %</b>

No ano 2013 produciuse un decaemento do -12,76% no número de medidas xudiciais notificadas con respecto ao ano 2012.

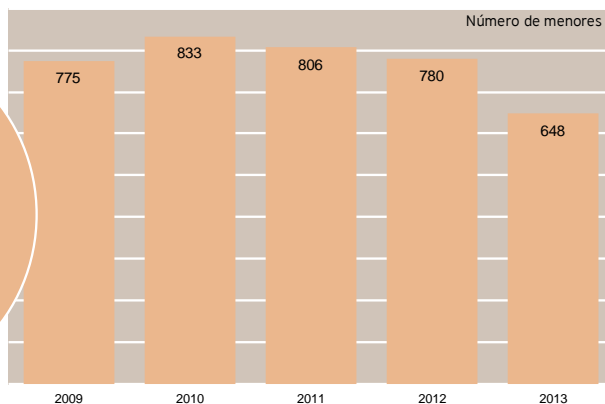
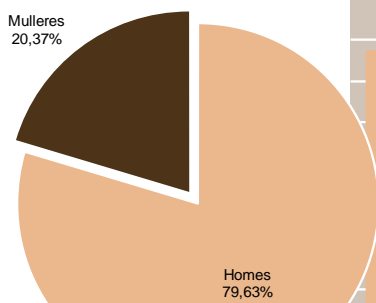
### 1.2.4. Persoas menores afectadas (segundo o sexo) e cadro comparativo dos anos 2009, 2010, 2011, 2012 e 2013

	Homes	Mulleres	Total
Número de menores	516	132	<b>648</b>

O número de homes aos que se lles impuxeron medidas xudiciais é moi superior ao de mulleres, cunha porcentaxe do 79,63% fronte ao 20,37% de mulleres.

- **Cadro comparativo anos 2009, 2010, 2011, 2012 e 2013**

	2009	2010	2011	2012	2013
<b>Número de menores</b>					
	775	833	806	780	<b>648</b>

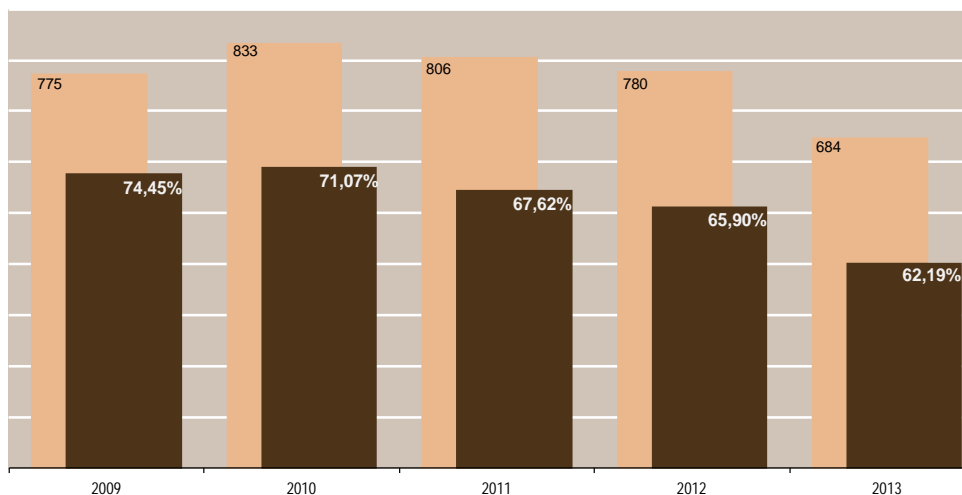


### 1.2.5 Incrementos/decaementos anuais do número de menores dende o ano 2009 ata o ano 2013

2009	2010	2011	2012	2013
26,63 %	7,48 %	-3,24 %	-3,22 %	<b>-16,92 %</b>

No seguinte cadro recóllese o número de persoas menores dadas de alta por primeira vez no Sistema de xestión de menores infractores da Dirección Xeral de Familia e Inclusión en relación co número total de menores afectados por resolucións xudiciais dende o ano 2009 ata o 2013.

	2009	2010	2011	2012	2013
<b>Número total de persoas menores afectadas por resolucións xudiciais</b>					
	775	833	806	780	<b>648</b>
<b>Número de persoas menores dadas de alta por primeira vez no Sistema de xestión de menores infractores da Dirección Xeral de Familia e Inclusión</b>					
	577	592	545	514	<b>403</b>
	<b>74,45 %</b>	<b>71,07 %</b>	<b>67,62%</b>	<b>65,90%</b>	<b>62,19%</b>



Número total de persoas menores afectadas por resolucións xudiciais

Número de persoas menores dadas de alta por primeira vez no Sistema de xestión de menores infractores da Dirección Xeral de Familia e Inclusión

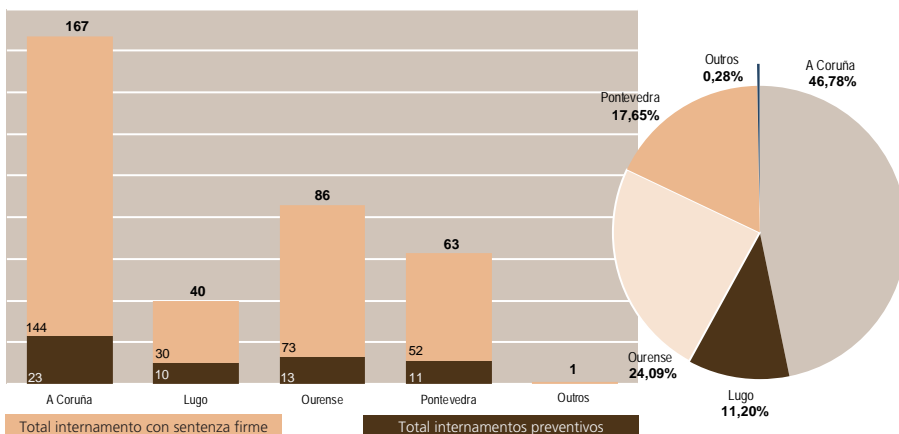


### 1.3 Medidas de internamento notificadas. Datos estatísticos

#### 1.3.1 Segundo o tipo de medida e xulgado de procedencia

Medida/Xulgado	A Coruña	Lugo	Ourense	Pontevedra	Outros	Total
I. pechado preventivo	17	0	5	1	0	23
I. semiaberto preventivo	4	5	4	7	0	20
I. aberto preventivo	0	0	2	0	0	2
I. terapéutico pechado preventivo	1	1	1	0	0	3
I. terapéutico semiaberto preventivo	1	4	1	3	0	9
I. terapéutico aberto preventivo	0	0	0	0	0	0
<b>Total internamentos preventivos</b>	<b>23</b>	<b>10</b>	<b>13</b>	<b>11</b>	<b>0</b>	<b>57</b>

Medida/Xulgado	A Coruña	Lugo	Ourense	Pontevedra	Outros	Total
I. pechado	31	1	7	3	0	42
I. semiaberto	68	20	15	20	1	124
I. aberto	2	0	2	2	0	6
Permanencia f/s en centro	29	1	38	22	0	90
I. terapéutico pechado	4	0	3	1	0	8
I. terapéutico semiaberto	10	8	8	4	0	30
I. terapéutico aberto	0	0	0	0	0	0
<b>Total internamento con sentenza firme</b>	<b>144</b>	<b>30</b>	<b>73</b>	<b>52</b>	<b>1</b>	<b>300</b>

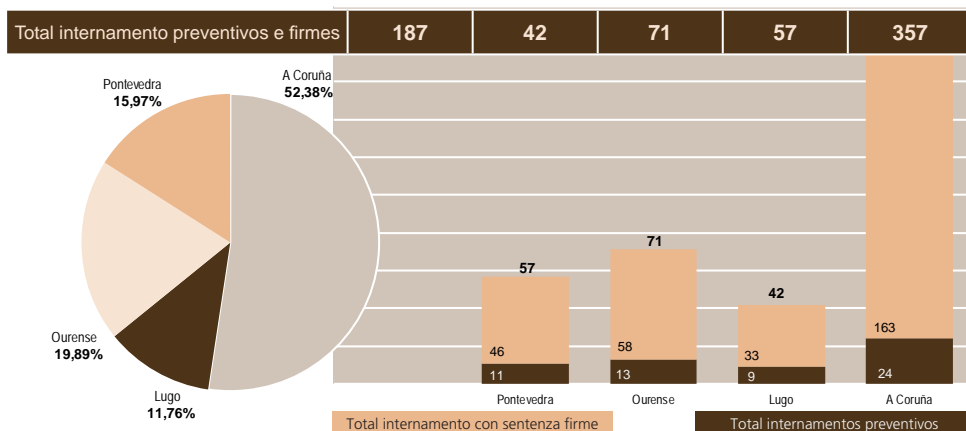


Total internamento preventivos e firmes	167	40	86	63	1	357
---	-----	----	----	----	---	-----

### 1.3.2 Segundo o tipo de medida e a provincia de xestión

Medida/Provincia xestión	A Coruña	Lugo	Ourense	Pontevedra	Total
I. pechado preventivo	17	0	5	1	23
I. semiaberto preventivo	5	4	4	7	20
I. aberto preventivo	0	0	2	0	2
I. terapéutico pechado preventivo	1	0	1	0	2
I. terapéutico semiaberto preventivo	1	1	1	3	6
I. terapéutico aberto preventivo	0	4	0	0	4
<b>Total internamentos preventivos</b>	<b>24</b>	<b>9</b>	<b>13</b>	<b>11</b>	<b>57</b>

Medida/Provincia xestión	A Coruña	Lugo	Ourense	Pontevedra	Total
I. pechado	32	1	7	2	42
I. semiaberto	76	18	11	19	124
I. aberto	2	0	2	2	6
Permanencia f/s en centro	38	8	28	16	90
I. terapéutico pechado	4	0	3	1	8
I. terapéutico semiaberto	11	6	7	6	30
I. terapéutico aberto	0	0	0	0	0
<b>Total internamento con sentenza firme</b>	<b>163</b>	<b>33</b>	<b>58</b>	<b>46</b>	<b>300</b>





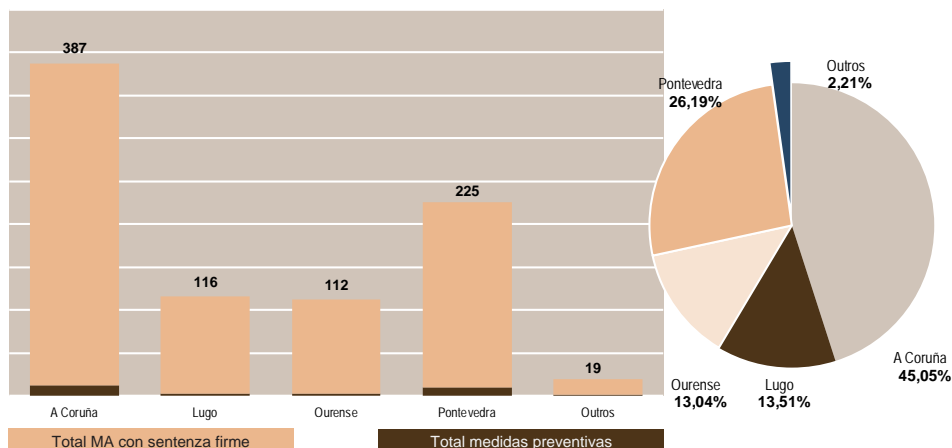
## 1.4 Medidas de medio aberto notificadas. Datos estatísticos

### 1.4.1 Segundo o tipo de medida e o xulgado de procedencia

Medida/Xulgado	A Coruña	Lugo	Ourense	Pontevedra	Outros	Total
Liberdade vixiada preventiva	5	2	2	4	1	14
Convivencia preventiva	3	0	0	1	0	4
Prohibición de aproximarse ou comunicarse	4	1	0	5	0	10
<b>Total medidas preventivas</b>	<b>12</b>	<b>3</b>	<b>2</b>	<b>10</b>	<b>1</b>	<b>28</b>

Medida/Xulgado	A Coruña	Lugo	Ourense	Pontevedra	Outros	Total
Liberdade vixiada 2.º período	99	29	29	27	2	186
Liberdade vixiada	188	44	45	49	11	337
Convivencia con outra persoa...	4	1	0	2	0	7
Asistencia a centro de día	0	14	0	4	0	18
Permanencia f/s no domicilio	0	3	0	14	0	17
Tratamento ambulatorio	10	5	4	4	0	23
PBC	19	6	14	69	2	110
Tarefas socioeducativas	48	5	15	33	2	103
Prohibición de aproximarse ou comunicarse	6	3	2	6	1	18
Amoestación	0	3	0	6	0	9
Privación permiso de conducir ou de armas	1	0	1	1	0	3
Inhabilitación absoluta	0	0	0	0	0	0
<b>Total MA con sentenza firme</b>	<b>375</b>	<b>113</b>	<b>110</b>	<b>215</b>	<b>18</b>	<b>831</b>

<b>Total medidas medio aberto preventivas e firmes</b>	<b>387</b>	<b>116</b>	<b>112</b>	<b>225</b>	<b>19</b>	<b>859</b>
--	------------	------------	------------	------------	-----------	------------



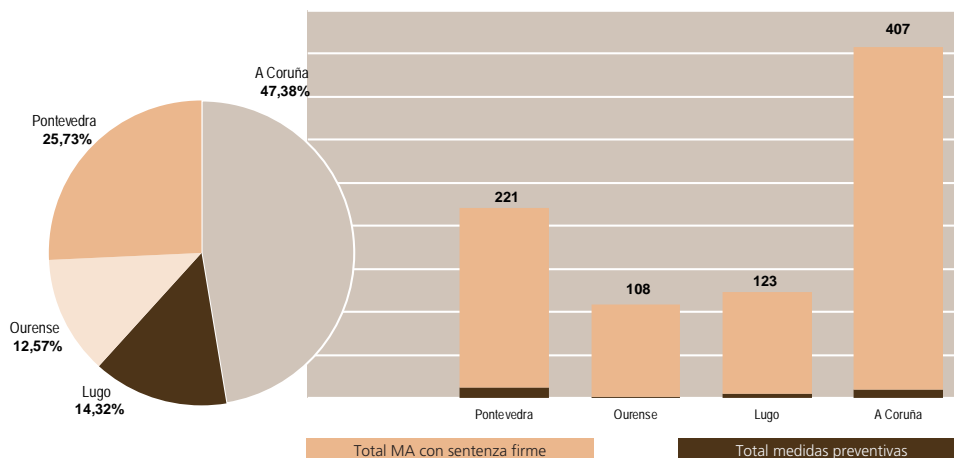


## 1.4.2 Segundo o tipo de medida e a provincia de xestión

Medida/Xulgado	A Coruña	Lugo	Ourense	Pontevedra	Total
Liberdade vixiada preventiva	5	3	1	5	14
Convivencia preventiva	2	1	0	1	4
Prohibición de aproximarse ou comunicarse	3	1	0	6	10
<b>Total medidas preventivas</b>	<b>10</b>	<b>5</b>	<b>1</b>	<b>12</b>	<b>28</b>

Medida/Xulgado	A Coruña	Lugo	Ourense	Pontevedra	Total
Liberdade vixiada 2.º período	110	25	24	27	186
Liberdade vixiada	191	50	48	48	337
Convivencia con outra persoa...	4	1	0	2	7
Asistencia a centro de día	0	14	0	4	18
Permanencia f/s no domicilio	0	3	0	14	17
Tratamento ambulatorio	8	9	3	3	23
PBC	27	5	14	64	110
Tarefas socioeducativas	49	5	15	34	103
Prohibición de aproximarse ou comunicarse	7	3	2	6	18
Amoestación	0	3	0	6	9
Privación permiso de conducir ou de armas	1	0	1	1	3
Inhabilitación absoluta	0	0	0	0	0
<b>Total MA con sentenza firme</b>	<b>397</b>	<b>118</b>	<b>107</b>	<b>209</b>	<b>831</b>

<b>Total medidas medio aberto preventivas e firmes</b>	<b>407</b>	<b>123</b>	<b>108</b>	<b>221</b>	<b>859</b>
--	------------	------------	------------	------------	------------





## 1.5 Delitos e faltas: número de persoas menores implicadas na comisión de delitos e faltas, número de medidas impostas

### 1.5.1 Delitos

Delitos	Número de persoas menores implicadas	Número de medidas impostas
<b>1 – Homicidios e as súas formas</b>		
Homicidio art. 138	0	0
Provocación de aborto art. 144 a 146	0	0
Homicidio imprudente art. 142	1	2
Asasinato art. 139	2	4
Indución e cooperación ao suicidio art. 143	0	0
Homicidio e as súas formas	0	0
<b>2 – Lesións e malos tratos</b>		
Lesións por imprudencia grave art. 152	0	0
Malos tratos art. 153	6	9
Rifa tumultuaria art. 153	1	2
Lesións art. 147 - 151	40	49
Malos tratos no ámbito familiar art. 173	71	132
Lesións e malos tratos	1	5
<b>3 – Contra a liberdade e a honra das persoas</b>		
Ameazas art. 169	11	24
Detención ilegal e secuestro art. 163 - 166	0	0
Coaccións art. 172	4	5
Calumnias ou inxurias art. 205 - 210	0	0
Contra a liberdade e a honra das persoas	11	12
<b>4 – Contra a liberdade sexual</b>		
Agresión sexual art. 178	8	15
Acoso sexual art. 184	0	0
Abuso sexual art. 181	7	12
Violación art. 179	0	0
Difusión de pornografía infantil art. 189	0	0
Contra a liberdade sexual	1	1
<b>5 – Omisión da obriga de socorro</b>		
Omisión da obriga de socorro art. 195	0	0
<b>6 – Contra o patrimonio</b>		
Furto art. 234	20	26
Furto de uso art. 236	6	7
Roubo e furto de uso de vehículo a motor art. 244	16	16

Roubo con forza nas cousas art. 238	99	163
Estafa art. 248	5	8
Roubo con violencia ou intimidación nas persoas art. 242	123	258
Apropiación indebida art. 252	3	3
Uso ilegal de terminal de comunicacións art. 256	0	0
Receptación art. 298	11	13
Danos art. 263	14	14
Contra o patrimonio	11	11
<b>7 – Contra a seguridade colectiva</b>		
Estragos art. 346	0	0
Incendios art. 351	1	1
Incendios forestais art. 352 - 355	1	1
Contra a seguridade colectiva	1	1
<b>8 – Das falsidades</b>		
Falsidade en documento público ou privado art. 390 - 399	2	2
Falsificación de moeda art. 386	0	0
Posesión e distribución de moeda falsa art. 386	0	0
Falsidades	0	0
<b>9 – Contra a Administración de xustiza</b>		
Quebrantamento da medida art. 468	33	47
Encubrimiento art. 451	0	0
Acusación e denuncias falsas art. 456	0	0
Simulación de delitos art. 457	1	1
Falsa testemuña art. 458/460	1	2
Incomparecencia a xuízo con reo en prisión art. 468	0	0
Uso da violencia ou intimidación sobre denunciante ou testemuña art. 464	0	0
Fuga art. 462	0	0
Axuda á evasión art. 470	0	0
Contra a Administración de xustiza	3	5
<b>10 – Contra a orde pública</b>		
Atentado contra a autoridade, axentes e funcionarios públicos art. 550	30	43
Posesión de explosivos art. 568	0	0
Posesión de armas art. 563	0	0
Resistencia e desobediencias graves art. 556	3	4
Desorde pública art. 557	0	0
Falsa ameaza de bomba art. 561	0	0





Colaboración con banda armada art. 571/576	0	0
Terrorismo art. 571 - 573	0	0
Contra a orde pública	0	0
<b>11 – Contra o patrimonio histórico</b>		
Contra o patrimonio histórico artístico art. 325 - 337	0	0
<b>12 – Contra a intimidade, a propia imaxe e a inviolabilidade do domicilio</b>		
Descubrimiento e revelación de segredos art. 197 - 201	0	0
Violación do domicilio art. 202 - 203	2	4
Contra a intimidade, a propia imaxe e a inviolabilidade do domicilio	3	4
<b>13 – Contra a propiedade intelectual e industrial</b>		
Contra a propiedade intelectual e industrial art. 270 - 277	1	1
<b>14 – Contra o medio ambiente, fauna e flora</b>		
Contra o medio, a fauna e a flora art. 325 - 337	0	0
<b>15 – Contra a saúde pública</b>		
Cultivo, elaboración e tráfico de drogas art. 368	4	8
Contra a saúde pública	2	4
<b>16 – Contra a seguridade do tráfico</b>		
Conducir baixo a influencia de drogas ou bebidas alcohólicas art. 379	1	1
Condución temeraria art. 381/384	2	2
Contra a seguridade no tráfico	31	34
<b>17 – Contra o exercicio dos dereitos fundamentais e as liberdades públicas</b>		
Provocar discriminación, odio ou violencia por motivos raciais art. 510	0	0
Reunión ou manifestación ilícita art. 514	0	0
Pertenza a asociación ilícita art. 515	0	0
Ofensa aos símbolos ou emblemas do Estado art. 543	0	0
Contra o exercicio dos dereitos fundamentais e as liberdades públicas	0	0

Os tres delitos máis comúns cometidos por menores foron:

1. Roubo con violencia e intimidación nas persoas
2. Roubo con forza nas cousas
3. Malos tratos no ámbito familiar

## 1.5.2 Faltas

Faltas	Número de persoas menores implicadas	Número de medidas impostas
<b>1 – Contra as persoas</b>		
Maltrato art. 617	21	25
Ameazas art. 620.2	10	15
Inxurias art. 620.2	2	2
Vexacións art. 620.2	11	11
Lesións art. 617	74	80
Imprudencias con resultado de lesións ou morte art. 621	0	0
Coaccións art. 620.2	1	1
Contra as persoas	0	0
<b>2 – Contra intereses xerais</b>		
Tráfico de moeda falsa art. 629	0	0
Abandono de xiringas e instrumentos perigosos art. 630	0	0
Indebida custodia de animais perigosos art. 631	0	0
Maltrato de animais domésticos art. 632	0	0
Contra os intereses xerais	0	0
<b>3 – Contra a orde pública</b>		
Desobediencia á autoridade art. 634	9	9
Perturbación leve da orde pública art. 633	0	0
Contra a orde pública	0	0
<b>4 – Contra o patrimonio</b>		
Furto art. 631.3	70	79
Subtracción de vehículo de motor art. 623.3	1	1
Estafa art. 623.4	2	2
Apropiación indebida art. 623.4	3	3
Deslucimento de bens inmobles art. 626	11	16
Danos art. 625	15	10
Contra o patrimonio	0	0

En relación coas faltas, as de lesións e furto son as máis numerosas, seguidas, pero a unha gran distancia, polas faltas de maltrato, danos, deslucimento de bens inmobles e ameazas.



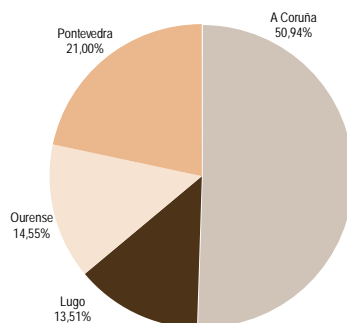


## 2 Das medidas en execución

### 2.1 Xeneralidades

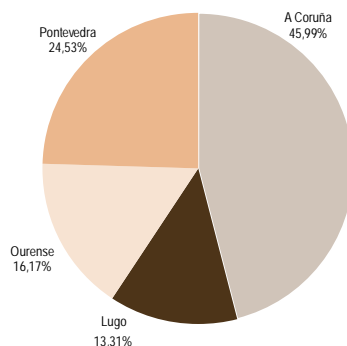
#### 2.1.1 Medidas en execución durante o ano 2013

Núm. medidas/Prov. xestión	Medidas que estiveron en execución
A Coruña	735
Lugo	195
Ourense	210
Pontevedra	303
<b>Total</b>	<b>1.443</b>



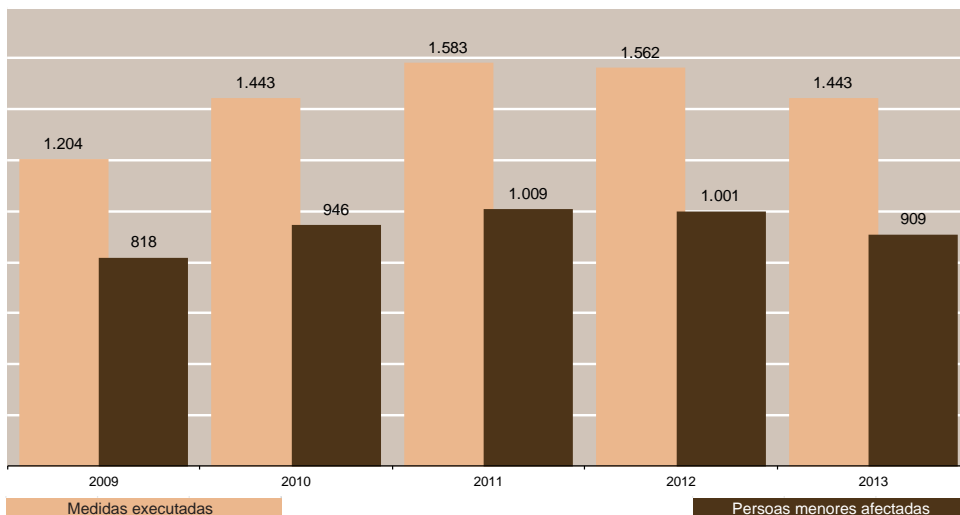
#### 2.1.2 Menores que estiveron executando medidas no 2013

Núm. medidas/Prov. xestión	Persoas menores afectadas
A Coruña	418
Lugo	121
Ourense	147
Pontevedra	223
<b>Total</b>	<b>909</b>



#### 2.1.3 Cadro comparativo dos anos 2009, 2010, 2011, 2012 e 2013 (medidas e menores)

	2009	2010	2011	2012	2013
<b>Medidas executadas</b>	1.204	1.443	1.583	1.562	<b>1.443</b>
<b>Persoas menores afectadas</b>	818	946	1.009	1.001	<b>909</b>

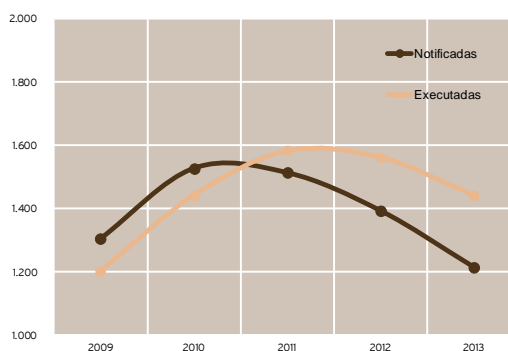


#### 2.1.4 Incrementos/decaementos anuais do número de medidas e de menores 2009-2013

	2009-2010	2010-2011	2011-2012	2012-2013
<b>Medidas executadas</b>	<b>239</b>	<b>140</b>	<b>-21</b>	<b>-119</b>
	19,85%	9,70%	-1,33%	-7,62%
<b>Persoas menores afectadas</b>	<b>128</b>	<b>63</b>	<b>-8</b>	<b>-92</b>
	15,65%	6,66%	-0,79%	-9,19%

#### 2.1.5 Comparación medidas recibidas versus medidas en execución dende o ano 2009 ata o 2013

	Notificadas	Executadas
2009	1.306	1.204
2010	1.528	1.443
2011	1.514	1.583
2012	1.394	1.562
2013	1.216	1.443



No ano 2013, o número de medidas en execución foi superior ao número de medidas que se lle notificaron á Dirección Xeral de Familia e Inclusión.

Das medidas notificadas no ano 2013 estiveron en execución 666, o que supón o 46 % das medidas executadas durante o ano 2013.



## 2.1.6 Custos de execución das medidas xudiciais

Custos ano 2013	
<b>Custos medio aberto</b>	
	1.244.779,51 €
<b>Custos internamento</b>	
Custos centros	8.796.699,78 €
Custo para a organización do traballo remunerado e a formación ocupacional das e dos menores infractores internados en centros	169.346,44 €
Total	<b>10.210.825,73 €</b>

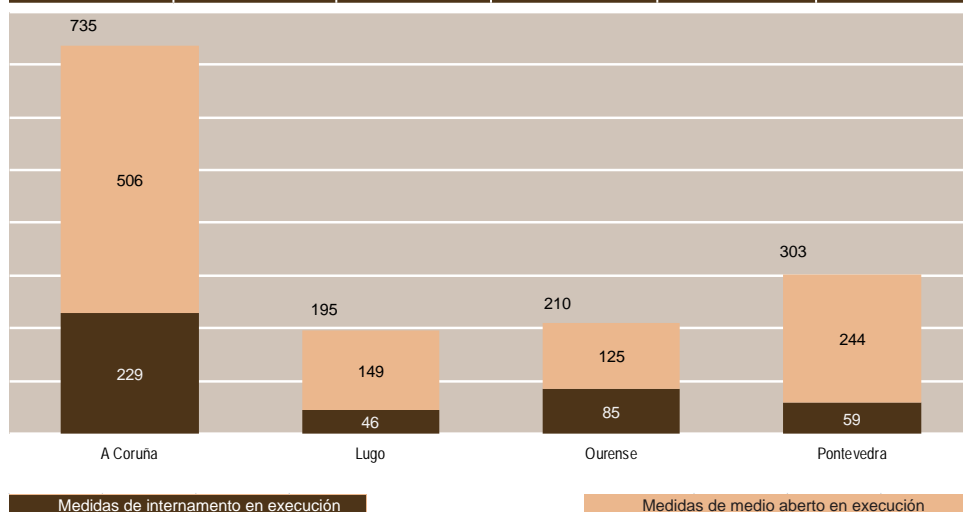




## 2.2 Medidas de internamento e de medio aberto en execución.

### 2.2.1 Segundo a provincia de xestión

	A Coruña	Lugo	Ourense	Pontevedra	Total
<b>Medidas de internamento en execución</b>					
	229	46	85	59	<b>419</b>
<b>Medidas de medio aberto en execución</b>					
	506	149	125	244	<b>1.024</b>
<b>Total</b>	<b>735</b>	<b>195</b>	<b>210</b>	<b>303</b>	<b>1.443</b>



Igual ca en anos anteriores executáronse máis medidas de medio aberto ca de internamento. Este feito é común a todas as provincias.

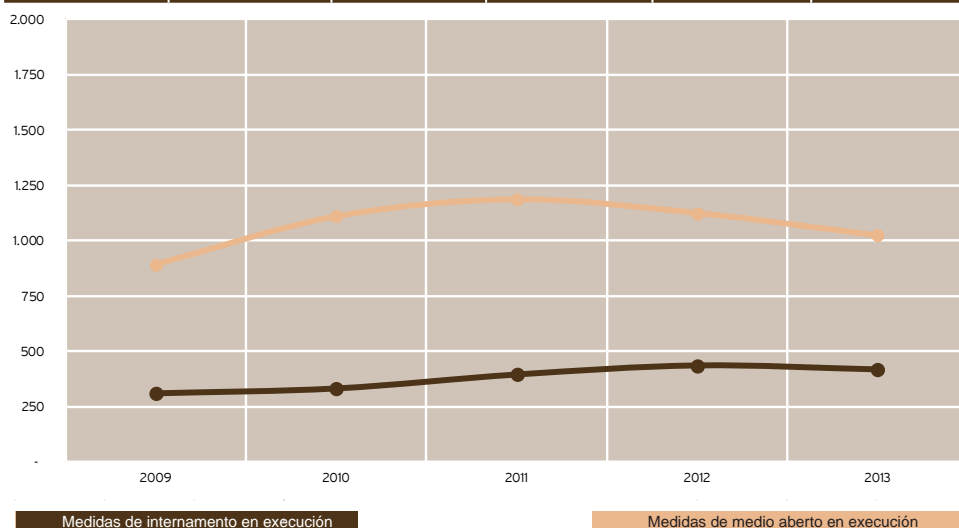
**Durante o ano 2013, a provincia da Coruña foi a que máis medidas, tanto de internamento coma de medio aberto, tivo en execución; en datos porcentuais supuxo o 50,94% do total de medidas executadas.**

Pontevedra, co 21,00% das medidas executadas, ocupa o segundo lugar.

As medidas executadas en Ourense supuxeron o 14,55%, seguida de Lugo co 13,51%. Ocupan, polo tanto, o terceiro e cuarto lugar en execución de medidas xudiciais.

## 2.2.2 Comparación dos anos 2009, 2010, 2011, 2012 e 2013

	2009	2010	2011	2012	2013
<b>Medidas de internamento en execución</b>	311	333	396	437	419
<b>Medidas de medio aberto en execución</b>	893	1.110	1.187	1.125	1.024
<b>Total</b>	<b>1.204</b>	<b>1.443</b>	<b>1.583</b>	<b>1.562</b>	<b>1.443</b>



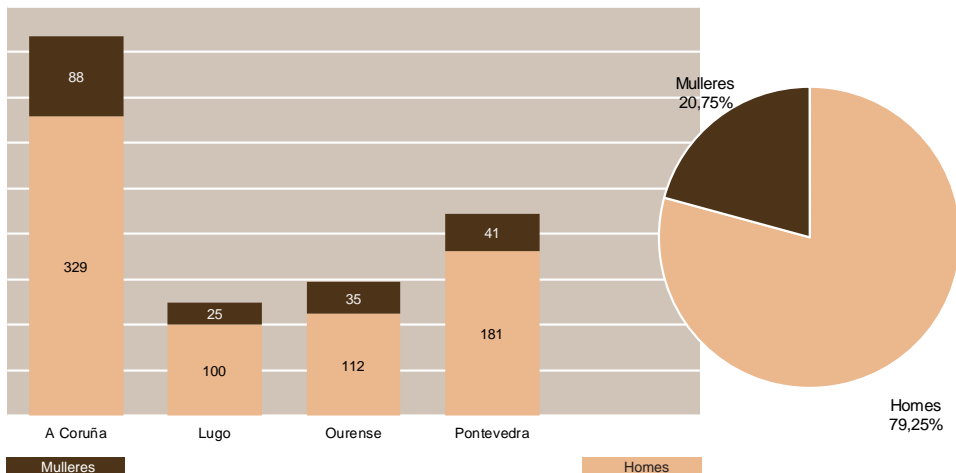
As medidas de internamento en execución manteñen dende o ano 2009 ata o 2013 continuos incrementos. No ano 2013 houbo un decaemento do -4,12% con respecto ao ano 2012.

As medidas de medio aberto en execución mantiveron incrementos constantes ata o ano 2011. Nos dous últimos anos produciuse un decaemento na execución destas medidas acadando o -8,98% no 2013 con respecto ao ano 2012.



### 2.2.3 Persoas menores afectadas segundo o sexo e a provincia de xestión

	A Coruña	Lugo	Ourense	Pontevedra	Total
Homes	329	100	112	181	<b>722</b>
Mulleres	88	25	35	41	<b>189</b>
<b>Total</b>	<b>417</b>	<b>125</b>	<b>147</b>	<b>222</b>	<b>911</b>



#### - Cadro comparativo dos anos 2009, 2010, 2011, 2012 e 2013

	2009	2010	2011	2012	2013
Homes	704	820	842	808	<b>722</b>
Mulleres	114	126	167	193	<b>189</b>
<b>Total</b>	<b>818</b>	<b>946</b>	<b>1.009</b>	<b>1.001</b>	<b>911</b>

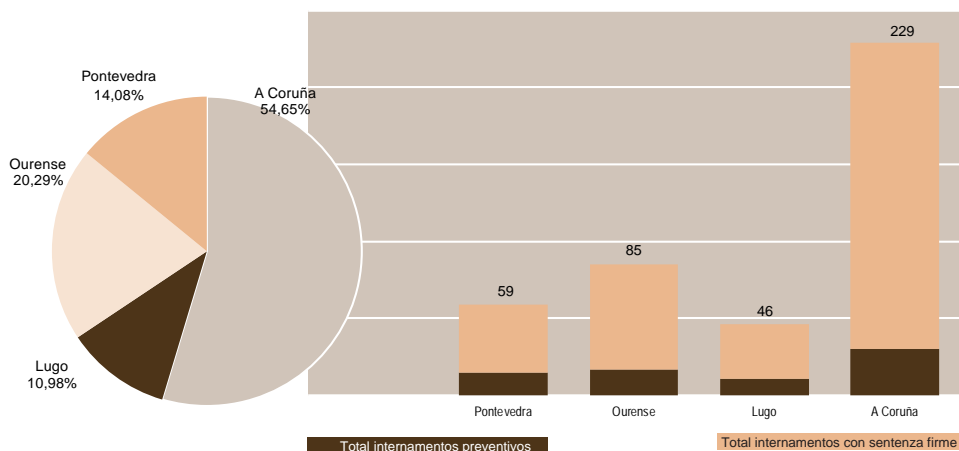
## 2.3 Medidas de internamento en execución. Datos estadísticos

### 2.3.1 Segundo o tipo de medida e a provincia de xestión

Medida/Provincia xestión	A Coruña	Lugo	Ourense	Pontevedra	Total
I. pechado preventivo	21	1	6	2	<b>30</b>
I. semiaberto preventivo	6	4	7	8	<b>25</b>
I. aberto preventivo	0	0	2	1	<b>3</b>
I. terapéutico pechado preventivo	2	1	1	1	<b>5</b>
I. terapéutico semiaberto preventivo	1	5	1	3	<b>10</b>
I. terapéutico aberto preventivo	0	0	0	0	<b>0</b>
<b>Total internamentos preventivos</b>	<b>30</b>	<b>11</b>	<b>17</b>	<b>15</b>	<b>73</b>

Medida/Provincia xestión	A Coruña	Lugo	Ourense	Pontevedra	Total
I. pechado	52	4	9	4	<b>69</b>
I. semiaberto	107	19	21	14	<b>161</b>
I. aberto	2	0	2	3	<b>7</b>
Permanencia f/s en centro	21	4	23	15	<b>63</b>
I. terapéutico pechado	4	0	2	1	<b>7</b>
I. terapéutico semiaberto	13	8	11	7	<b>39</b>
I. terapéutico aberto	0	0	0	0	<b>0</b>
<b>Total internamentos con sentenza firme</b>	<b>199</b>	<b>35</b>	<b>68</b>	<b>44</b>	<b>346</b>

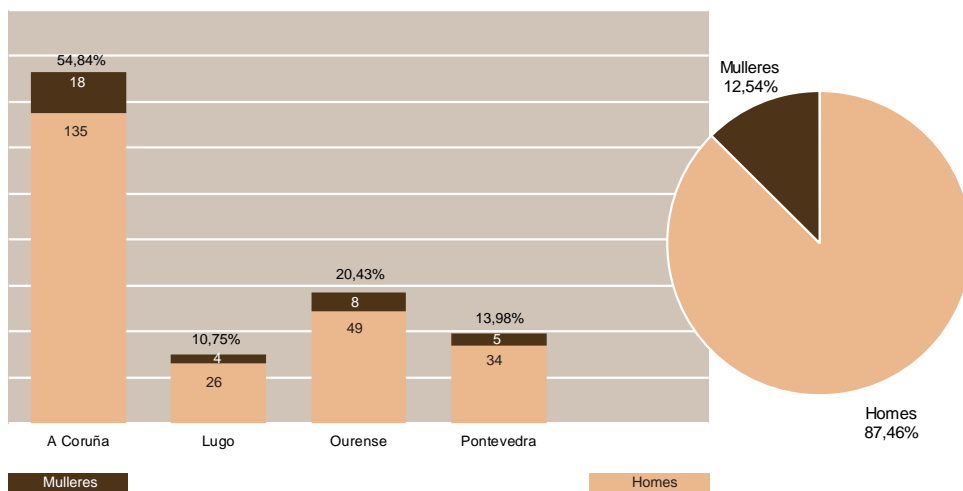
<b>Total internamento preventivos e firmes</b>	<b>229</b>	<b>46</b>	<b>85</b>	<b>59</b>	<b>419</b>
--	------------	-----------	-----------	-----------	------------





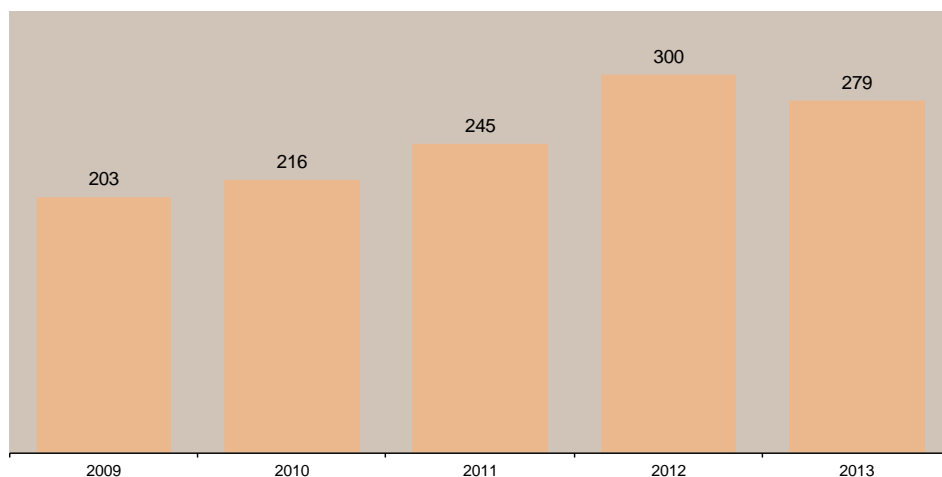
### 2.3.2 Persoas menores que executaron medidas de internamento (segundo o sexo e a provincia de xestión)

	A Coruña	Lugo	Ourense	Pontevedra	Total
Homes	135	26	49	34	244
Mulleres	18	4	8	5	35
<b>Total</b>	<b>153</b>	<b>30</b>	<b>57</b>	<b>39</b>	<b>279</b>



### 2.3.3 Cadro comparativo das persoas menores que executaron medidas de internamento nos anos 2009, 2010, 2011, 2012 e 2013

2009	2010	2011	2012	2013
203	216	245	300	279



### 2.3.4 Duración das medidas en execución

#### - Dos internamentos preventivos e firmes

	0-3 meses	4-6 meses	+ de 6 meses	Non consta
I. pechado preventivo	0	19	5	6
I. semiaberto preventivo	0	14	2	9
I. aberto preventivo	1	0	0	2
I. terapéutico pechado preventivo	0	4	0	1
I. terapéutico semiaberto preventivo	0	9	0	1
I. terapéutico aberto preventivo	0	0	0	0
<b>Total internamentos preventivos</b>	<b>1</b>	<b>46</b>	<b>7</b>	<b>19</b>

	0-3 meses	4-6 meses	7-12 meses	13-24 meses	+ de 24 meses	Non consta
I. pechado	0	10	37	13	3	2
I. semiaberto	9	25	66	22	4	17
I. aberto	1	3	1	0	0	2
I. terapéutico pechado	0	1	3	1	0	1
I. terapéutico semiaberto	1	3	24	7	3	0
I. terapéutico aberto	0	0	0	0	0	0
<b>Total</b>	<b>11</b>	<b>42</b>	<b>131</b>	<b>43</b>	<b>10</b>	<b>22</b>

#### - Das permanencias de fin de semana nun centro

	1-3 f/s	4-6 f/s	+ 6 f/s
Permanencia fin de semana en centro	28	30	5





### 2.3.5 Recursos para a execución das medidas de internamento

- Cadro dos recursos existentes no ano 2013

Localidade	Réxime	Tipoloxía (segundo sexo)	Número de prazas	Titularidade	Entidade xestión
<b>Centro de Reeduación Concepción Arenal</b>					
A Coruña	Aberto, semiaberto e pechado	Mixto	35	Pública	Fundación Camiña Social
<b>Centro de Reeduación Monteledo</b>					
Ourense	Aberto, semiaberto e pechado	Mixto	37	Pública	Fundación Camiña Social
<b>Centro de Reeduación Avelino Montero</b>					
Pontevedra	Aberto e semiaberto	Mixto	30	Pública	Xunta de Galicia Consellería de Traballo e Benestar
<b>Centro de Atención Específica Montefiz</b>					
Ourense	Int. Terapéutico	Mixto	23	Pública	Fundación Intermanional O belén





### 2.3.6 Ocupación dos recursos de internamento

- Ocupación por meses e recurso (datos referidos ao último día de cada mes)

	Xaneiro	Febreiro	Marzo	Abril	Maio	Xuño	Xullo	Agosto	Setembro	Outubro	Novembro	Decembro	Media
<b>Centro de Reeduación Concepción Arenal</b>													
	44	44	41	43	42	37	35	35	37	37	40	35	39,16
<b>Centro de Reeduación Monteledo</b>													
	40	39	39	42	43	38	38	39	34	34	37	36	38,25
<b>Centro de Reeduación Avelino Montero</b>													
	27	27	26	27	30	30	22	24	24	24	26	24	25,91
<b>Centro de Atención Específica Montefiz</b>													
	23	21	24	23	23	23	24	24	24	23	21	21	22,83
<b>Total</b>													
	134	131	130	135	138	128	119	122	119	118	124	116	

**Nota:** a cor vermella reflicte a sobreocupación. Porén, en ningún momento se sobrepasou a capacidade dos centros xa que había persoas menores fugadas ou non retornadas que contabilizan tamén en ocupación.



- **Ocupación anual dos centros**

<b>Centro de Reeduación Concepción Arenal</b>	<b>97</b>
<b>Centro de Reeduación Monteledo</b>	<b>101</b>
<b>Centro de Reeduación Avelino Montero</b>	<b>75</b>
<b>Centro de Atención Específica Montefiz</b>	<b>41</b>
<b>Total</b>	<b>279*</b>

\* A suma dos e das menores non é coincidente co resultado final, xa que hai menores que estiveron en varios centros.

- **Comparación das ocupacións mensuais 2012-2013**

	X	F	M	A	M	X	XII	A	S	O	N	D
2012	118	122	125	120	121	129	128	127	127	134	133	129
2013	134	131	130	135	138	128	119	122	119	118	124	116
Variación	+16	+9	+5	+15	+17	-1	-9	-5	-8	-16	-9	-13

- **Ocupación media mensual por anos dende o 2009 ata o 2013**

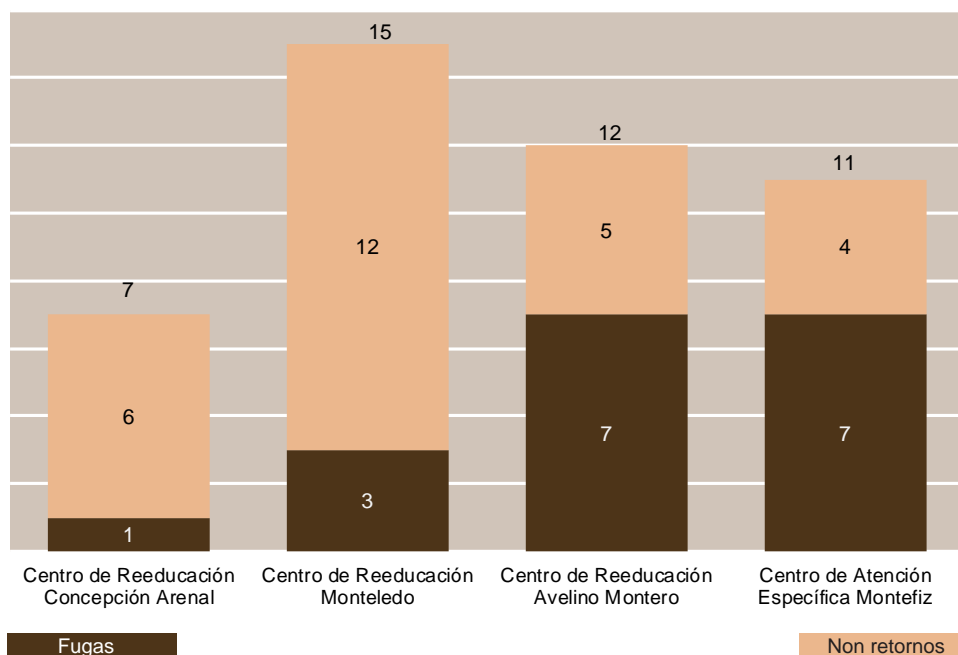
	2009	2010	2011	2012	2013
<b>Centro de Reeduación Concepción Arenal</b>	<b>26,25</b>	<b>29,33</b>	<b>33,33</b>	<b>38,83</b>	<b>39,16</b>
<b>Centro de Reeduación Monteledo</b>	<b>32,58</b>	<b>29,83</b>	<b>30,75</b>	<b>40,66</b>	<b>38,25</b>
<b>Centro de Reeduación Avelino Montero</b>	<b>21,58</b>	<b>20,08</b>	<b>21,00</b>	<b>25,75</b>	<b>25,91</b>
<b>Centro de Atención Específica Montefiz</b>	<b>11,16</b>	<b>14,33</b>	<b>17,00</b>	<b>21,00</b>	<b>22,83</b>

### 2.3.7 FUGAS E NON RETORNOS

#### - Número de fugas e non retornos por centro

	Fugas	Non retornos	Fugas e non retornos
Centro de Reeduación Concepción Arenal	1	6	7
Centro de Reeduación Monteledo	3	12	15
Centro de Reeduación Avelino Montero	7	5	12
Centro de Atención Específica Montefiz	7	4	11
<b>Total</b>	<b>18</b>	<b>27</b>	<b>45</b>

Dun total de 279 menores que executaron medidas de internamento durante o ano 2013, 45 fúgaronse ou non retornaron nalgunha ocasión. Concretamente fúgaronse algunha vez 18 e non retornaron 27.



#### - Comparación anos 2009, 2010, 2011, 2012 e 2013

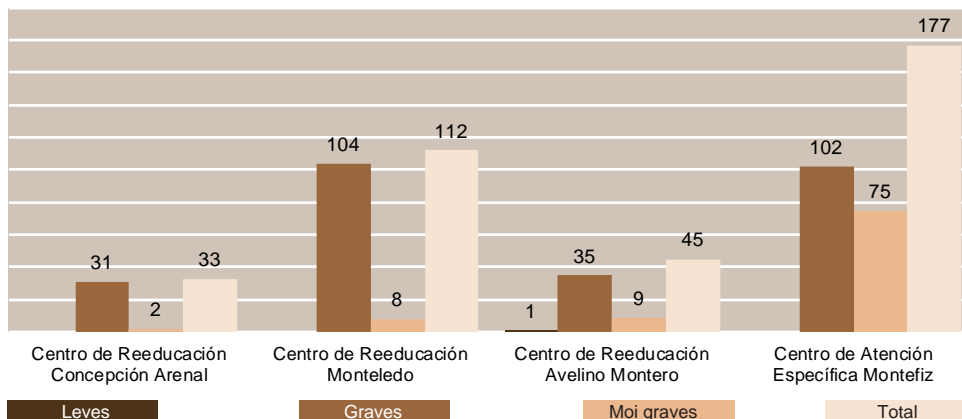
	2009	2010	2011	2012	2013
<b>Fugas</b>	<b>4</b>	<b>3</b>	<b>11</b>	<b>12</b>	<b>18</b>
<b>Non retornos</b>	<b>33</b>	<b>34</b>	<b>34</b>	<b>40</b>	<b>27</b>



### 2.3.8 Faltas comunicadas polos centros

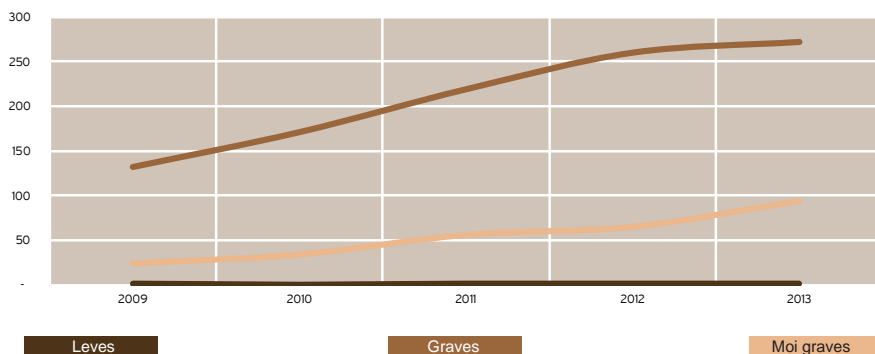
#### - Número e tipo de faltas por centro

	Leves	Graves	Moi graves	Total
Centro de Reeduación Concepción Arenal		31	2	33
Centro de Reeduación Monteledo		104	8	112
Centro de Reeduación Avelino Montero	1	35	9	45
Centro de Atención Específica Montefiz		102	75	177
<b>Total</b>	<b>1</b>	<b>272</b>	<b>94</b>	<b>367</b>



#### - Comparación anos 2009, 2010, 2011, 2012 e 2013

	2009	2010	2011	2012	2013
<b>Moi graves</b>	<b>24</b>	<b>34</b>	<b>56</b>	<b>65</b>	<b>94</b>
<b>Graves</b>	<b>132</b>	<b>171</b>	<b>219</b>	<b>260</b>	<b>272</b>
<b>Leves</b>	<b>1</b>	<b>0</b>	<b>1</b>	<b>1</b>	<b>1</b>



## 2.4 Medidas de medio aberto en execución. Datos estatísticos

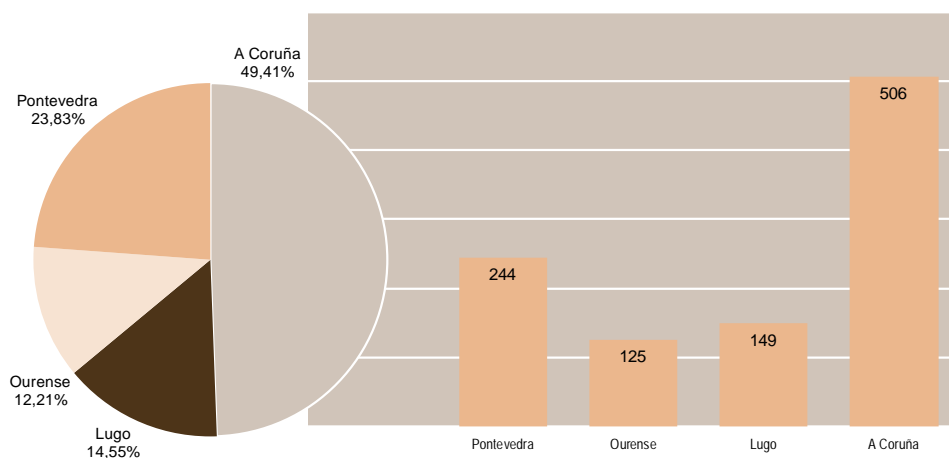
### 2.4.1 Segundo o tipo de medida e provincia de xestión

Medida/Provincia xestión	A Coruña	Lugo	Ourense	Pontevedra	Total
Liberdade vixiada preventiva	8	3	3	5	19
Convivencia preventiva	3	1	0	1	5
<b>Total medidas medio aberto preventivas</b>	<b>11</b>	<b>4</b>	<b>3</b>	<b>6</b>	<b>24</b>

Medida/Provincia xestión	A Coruña	Lugo	Ourense	Pontevedra	Total
Liberdade vixiada 2.º período	107	21	16	18	162
Liberdade vixiada	236	77	65	59	437
Convivencia con outra persoa....	4	1	0	9	14
Asistencia a centro de día	3	20	0	7	30
Permanencia f/s no domicilio	1	1	0	15	17
Tratamento ambulatorio	12	7	1	2	22
Prestacións en beneficio da comunidade	27	5	15 <sup>1</sup>	70	117
Tarefas socieducativas	105	13	25	58	201
<b>Total medidas medio aberto con sentenza firme</b>	<b>495</b>	<b>145</b>	<b>122</b>	<b>238</b>	<b>1.000</b>

<sup>1</sup>Como medida xudicial executáronse 15 PBC e como extraxudicial 8.

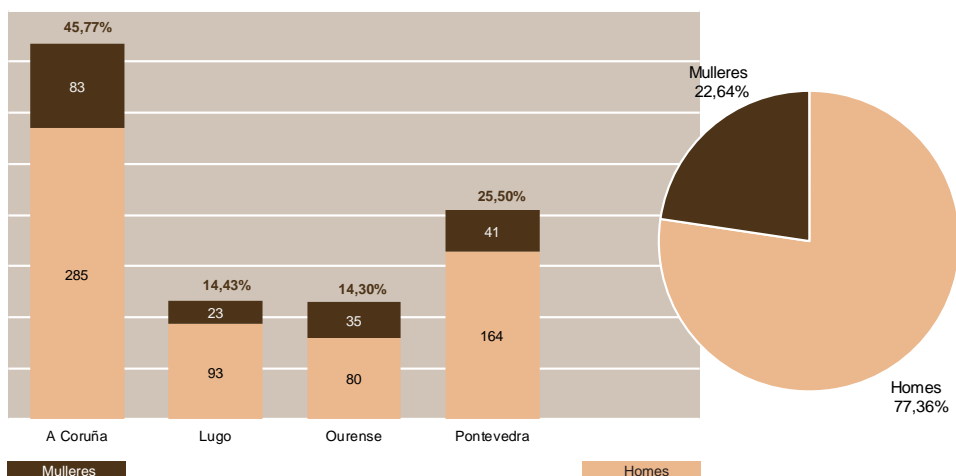
Total medidas medio aberto preventivas e firmes	506	149	125	244	1.024
---	-----	-----	-----	-----	-------





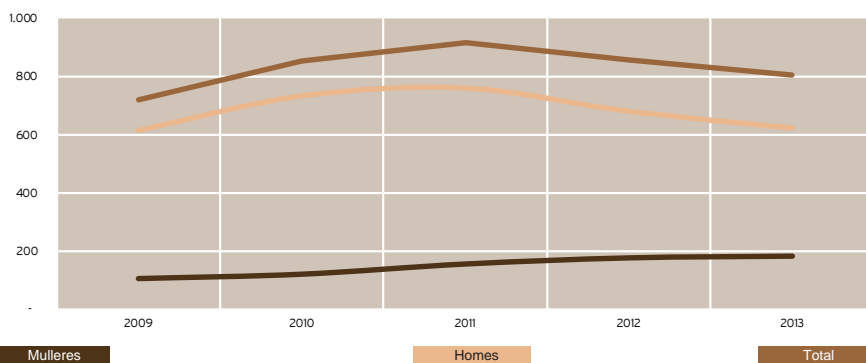
### 2.4.2 Persoas menores que executaron medidas de medio aberto (segundo o sexo e a provincia de xestión)

	A Coruña	Lugo	Ourense	Pontevedra	Total
Homes	285	93	80	164	<b>622</b>
Mulleres	83	23	35	41	<b>182</b>
<b>Total</b>	<b>368</b>	<b>116</b>	<b>115</b>	<b>205</b>	<b>804</b>



### 2.4.3 Cadro comparativo de menores que estiveron executando medidas de medio aberto dende o ano 2009 ata o 2013

	2009	2010	2011	2012	2013
Homes	614	732	759	679	<b>622</b>
Mulleres	105	120	155	176	<b>182</b>
<b>Total</b>	<b>719</b>	<b>852</b>	<b>914</b>	<b>855</b>	<b>804</b>



## 2.4.4 Duración das medidas en execución

### - Das medidas de medio aberto preventivas

	0-3 meses	4-6 meses	7-12 meses	13-24 meses	Non consta
L. v. preventiva	0	5	0	0	14
Convivencia preventiva	0	1	2	0	2

### - Das permanencias de fin de semana no domicilio

	1-3 fins de semana	4-6 fins de semana	Máis de 6 fins de semana	Non consta
Permanencia f/s no domicilio	12	4	0	1

### - Das prestacións en beneficio da comunidade

	0-25 h	26-50 h	51-75 h	76-100 h	101-200 h	Máis de 200 h	Non consta
PBC	20	60	27	8	1	0	0

### - Das tarefas socioeducativas

	0-3 meses	4-6 meses	7-12 meses	13-24 meses	Máis de 24 meses	Non consta
Tarefas socioeducativas	79	73	8	2	0	1

	0-25 h	26-50 h	51-75 h	76-100 h	101-200 h	Máis de 200 h	Non consta
Tarefas socioeducativas	0	4	0	0	0	0	1

### - Doutras medidas de medio aberto

	0-3 meses	4-6 meses	7-12 meses	13-24 meses	Máis de 24 meses	Non consta
L. v. 2.º período	105	26	8	3	0	2
L. vixiada	36	177	153	34	0	35
Convivencia con outra persoa...	0	1	12	1	0	0
Asistencia a centro de día	1	9	16	4	0	0
Tratamento ambulatorio	1	0	16	5	0	1



No ano 2013 houbo un grupo de medidas preventivas, en especial de liberdade vixiada, das que non se ten constancia da súa duración; o mesmo aconteceu coas medidas de convivencia con outra persoa, familia ou grupo educativo, das que se descoñece a duración de dúas medidas.

A maior parte das permanencias de fin de semana no domicilio tiveron unha duración dunha a tres fins de semana, seguidas polas que duraron de 4 a 6 fins de semana.

Das medidas de prestación en beneficio da comunidade, prevaleceu o intervalo de duración entre 26-50 h.

Das medidas de tarefas socioeducativas, a duración está concentrada fundamentalmente no intervalo de 0-3 meses.

Con respecto á duración doutras medidas de medio aberto, entre as que se atopa unha das máis imposta como é a liberdade vixiada, o intervalo de duración por excelencia estivo durante este ano concentrado no intervalo de 4-6 meses, seguido polo de 7-12 meses.

## 2.4.5 Recursos para a execución das medidas de medio aberto

### Recursos existentes no ano 2013

- **Equipos de Xestión de Medidas Xudiciais das Xefaturas Territorias da Consellería de Traballo e Benestar**

Equipos de Xestión de Medidas Xudiciais das Xefaturas Territorias da Consellería de Traballo e Benestar	
Equipo de Xestión de Medidas Xudiciais da Coruña	Equipo de Xestión de Medidas Xudiciais de Ourense
Equipo de Xestión de Medidas Xudiciais de Lugo	Equipo de Xestión de Medidas Xudiciais de Pontevedra

**Nota:** o Equipo de Medidas Xudiciais da Xefatura Territorial da Consellería de Traballo e Benestar en Vigo (Pontevedra) conta cunha educadora e un educador para a execución das medidas xudiciais de medio aberto.

- **Centros de intervención educativa para a execución de medidas xudiciais de medio aberto (CIEMA)**

	Localidade	Entidade xestora	Prazas (para a medida xudicial de asistencia a centro de día)
<b>CIEMA CORUÑA</b>			
	A Coruña	Fundación Camiña Social	10
<b>CIEMA LUGO</b>			
	Lugo	Dignidade	10



<b>CIEMA OURENSE</b>			
	Ourense	Trama	10
<b>CIEMA PONTEVEDRA</b>			
Equipamento Pontevedra	Pontevedra	Arela	10
Equipamento Vigo	Vigo		10

- **Entidades que colaboran na execución das medidas de PBC**

- **A Coruña:**

**Cruz vermella, Entidade Igrexa Evanxélica Exército de Salvación, Asociación integro e COGAMI.**

- **Lugo:**

**Cruz vermella, ASPNAIS (Asociación Provincial de Diminuídos Psíquicos de Lugo) e COGAMI.**

- **Ourense:**

**Cruz vermella, Fundación San Rosendo e COGAMI.**

- **Pontevedra:**

**Cruz vermella e COGAMI.**

**Total Entidades que colaboran na execución das medidas de PBC: 6.**

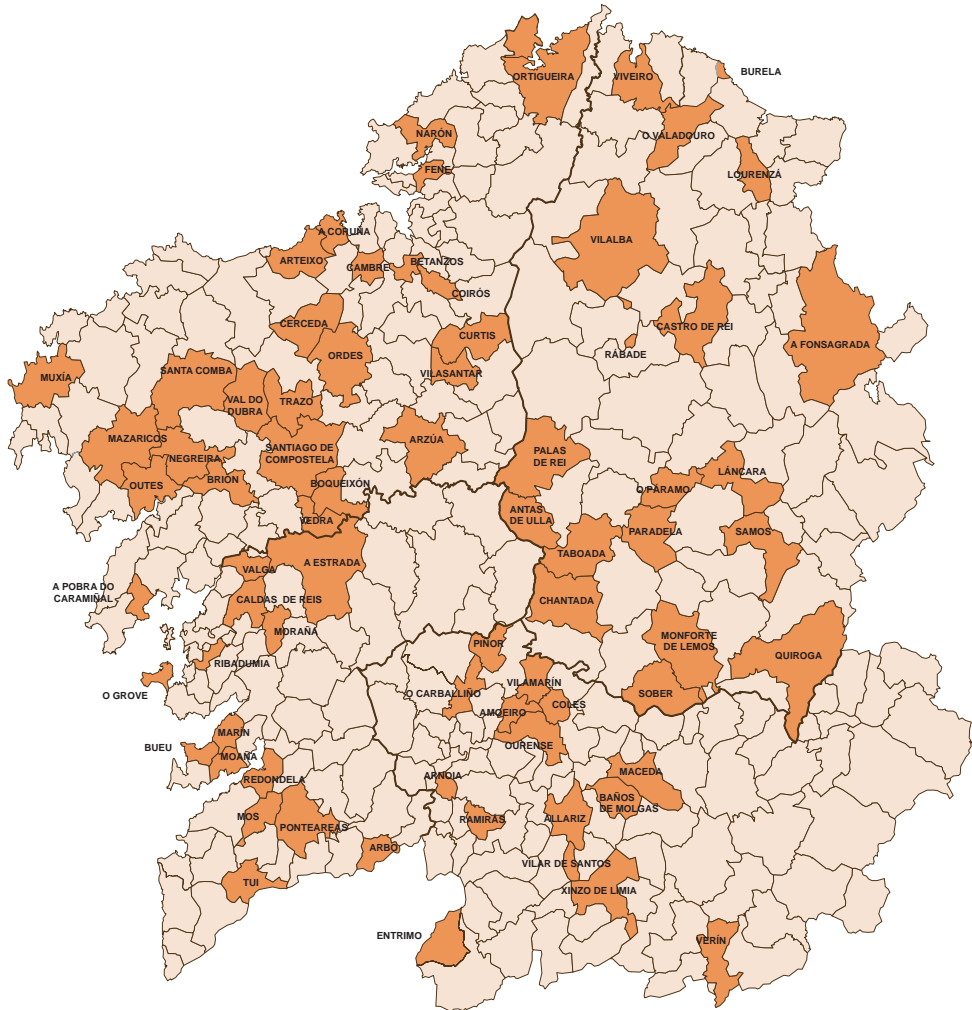
- **Concellos adheridos ao Protocolo xeral do 9/06/2006 entre a Vicepresidencia e a FE-GAMP para a colaboración dos concellos na execución da medida xudicial de prestacións en beneficio da comunidade**

<b>Total de concellos por provincias</b>	
A Coruña	25
Lugo	19
Ourense	15
Pontevedra	14
<b>Total</b>	<b>73</b>





- **Concellos adheridos ao Protocolo xeral do 9/06/2006 entre a Vicepresidencia e a FE-GAMP para a colaboración dos concellos na execución da medida xudicial de prestacións en beneficio da comunidade**



## 2.4.6 Ocupación dos recursos de medio aberto

- Segundo mes e recurso

	Xaneiro	Febreiro	Marzo	Abril	Maio	Xuño	Xullo	Agosto	Setembro	Outubro	Novembro	Decembro
<b>EMA CORUÑA</b>												
-	-	-	-	-	-	-	-	-	-	-	-	-
<b>EMA LUGO</b>												
-	-	-	-	-	-	-	-	-	-	-	-	-
<b>EMA OURENSE</b>												
-	-	-	-	-	-	-	-	-	-	-	-	-
<b>EMA PONTEVEDRA</b>												
22	19	21	18	19	18	16	16	16	14	21	21	24
<b>CIEMA CORUÑA</b>												
147	150	163	162	154	145	136	136	135	132	136	127	118
<b>CIEMA LUGO <sup>1</sup></b>												
51	46	48	50	46	50	52	52	52	50	47	45	45
<b>CIEMA OURENSE <sup>2</sup></b>												
42	46	46	50	47	50	40	40	39	40	37	39	45





CIEMA PONTEVEDRA											
Equipamento Pontevedra											
22	24	21	15	21	18	15	14	15	16	14	18
Equipamento Vigo											
26	22	22	18	19	22	23	24	20	17	17	17

Nota: os datos refírense ao número de persoas menores atendidas, tomando como referencia o último día de cada mes.

<sup>1</sup> O CIEMA de Lugo tamén atendeu durante o ano 2013 a sete menores no programa de seguimento posmedida.

<sup>2</sup> O CIEMA de Ourense tamén colabora na execución das medidas extraxudiciais. Durante o ano 2013 atendeu a 27 menores con medidas extraxudiciais.

#### - Segundo o recurso e tipo de medida

	EMA CORUÑA		EMA LUGO		EMA OURENSE		EMA PONTEVEDRA		CIEMA CORUÑA		CIEMA LUGO		CIEMA OURENSE		CIEMA PONTEVEDRA		Total
L. v. preventiva	-	-	-	-	-	-	1	-	8	3	4	3	4	1	3	4	4
Convivencia preventiva	-	-	-	-	-	-	1	-	2	2	0	2	0	0	0	0	0
L. v. 2.º período	-	-	-	-	-	-	1	-	109	20	18	76	12	17	21	3	15
L. vixiada	-	-	-	-	-	-	16	-	237	76	66	17	17	21	3	3	38
Convivencia con outra persoa...	-	-	-	-	-	-	5	-	3	1	0	1	2	2	3	5	5
Asistencia a centro de día	-	-	-	-	-	-	2	-	3	20	0	2	2	2	2	4	4
Permanencia f/s no domicilio	-	-	-	-	-	-	0	-	1	1	0	6	6	9	15	15	15
Tratamento ambulatorio	-	-	-	-	-	-	0	-	10	7	1	1	1	1	1	2	2
PBC	-	-	-	-	-	-	42	-	29	6	15	18	20	20	38	38	38

Tarefas socioeducativas	-	-	-	21	103	15	24	22	16	38
<b>Total</b>	<b>-</b>	<b>-</b>	<b>89</b>	<b>505</b>	<b>151</b>	<b>128</b>	<b>159</b>			

**Nota 1:** a suma dos totais das medidas xudiciais levadas a cabo tanto polos equipos de medio aberto non coincide co número total de medidas xudiciais de medio aberto executadas durante o ano 2013 (1.024 medidas de medio aberto executadas durante o ano 2013). Isto é debido a que unha mesma medida xudicial pode ser levada a cabo por equipos de medio aberto diferentes como consecuencia, sobre todo, do traslado de expediente dun/dunha menor a outra provincia da Comunidade Autónoma de Galicia.

**Nota 2:** o centro de día de Aclad-Alborada na cidade de Vigo colaborou durante o ano 2013 na execución de 11 liberdades vixiadas. Trátase de medidas que teñen como obriga tratamento ambulatorio e asistencia a centro de día.

- **Cadro comparativo da ocupación media mensual dos recursos de medio aberto dende o ano 2009 ata o 2013**

	2009	2010	2011	2012	2013
EMA CORUÑA	3	-	-	-	-
EMA LUGO	-	-	-	-	-
EMA OURENSE	-	-	-	-	-
EMA PONTEVEDRA	11,25	13,75	14,33	15,08	19,08
CIEMA CORUÑA	82,16	118,16	136,6	157,41	142,08
CIEMA LUGO	29,75	38,25	42,08	51,50	48,50
CIEMA OURENSE <sup>1</sup>	22,25	39,41	43,41	42,75	43,41
CIEMA <sup>2</sup> PONTEVEDRA					
Equipamento Pontevedra	20,91	34,33	30,91	25,33	17,75
Equipamento Vigo	20,83	32,83	30,08	29,16	20,58

<sup>1</sup> A media de ocupación do CIEMA Ourense é a referida ás persoas menores con medidas xudiciais, non están contabilizadas as atendidas con medidas extraxudiciais.

<sup>2</sup> A media de ocupación do CIEMA Pontevedra é do 19,14.

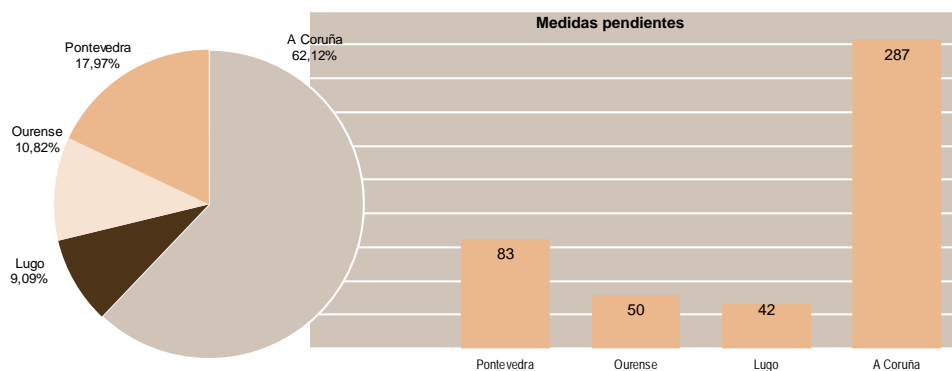


## 3 Das medidas pendentes de execución

### 3.1 Xeneralidades

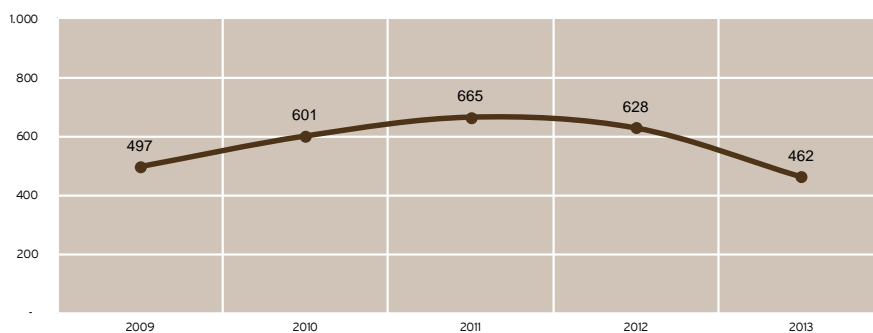
#### 3.1.1 Pendentes a finais do 2013, por provincia de xestión

	A Coruña	Lugo	Ourense	Pontevedra	Total
Pendientes das notificadas no ano 2013	183	32	32	65	<b>312</b>
Pendientes das notificadas outros anos	104	10	18	18	<b>150</b>
<b>Total</b>	<b>287</b>	<b>42</b>	<b>50</b>	<b>83</b>	<b>462</b>



#### 3.1.2. Comparación cos anos 2009, 2010, 2011, 2012 e 2013

	2009	2010	2011	2012	2013
Medidas pendentes a finais de ano	<b>497</b>	<b>601</b>	<b>665</b>	<b>628</b>	<b>462</b>





### 3.2 Medidas de internamento pendentes

#### 3.2.1 Segundo a provincia de xestión, o ano e o tipo de medida

	Pendentes das recibidas no ano 2013					Pendentes de anos anteriores					Total
	A Coruña	Lugo	Ourense	Pontevedra	Galicia	A Coruña	Lugo	Ourense	Pontevedra	Galicia	
I. pechado prevent.	0	0	0	0	0	0	0	0	0	0	0
I. semiaberto prevent.	0	0	0	0	0	0	0	0	0	0	0
I. aberto preventiva	0	0	0	0	0	0	0	0	0	0	0
I. terapéutico pechado preventivo	0	0	0	0	0	0	0	0	0	0	0
I. terapéutico semiaberto preventivo	0	0	0	0	0	0	0	0	0	0	0
I. terapéutico aberto preventivo	0	0	0	0	0	0	0	0	0	0	0
I. pechado	1	0	0	0	1	0	0	0	0	0	1
I. semiaberto	29	6	0	8	43	15	0	1	0	16	59
I. aberto	0	0	0	0	0	1	0	0	0	1	1
Permanencia f/s en centro	14	6	8	4	32	8	2	4	2	16	48
I. terapéutico pechado	0	0	0	0	0	0	0	0	0	0	0
I. terapéutico semiaberto	4	0	2	0	6	0	0	0	0	0	6
I. terapéutico aberto	0	0	0	0	0	0	0	0	0	0	0
<b>Total</b>	<b>48</b>	<b>12</b>	<b>10</b>	<b>12</b>	<b>82</b>	<b>24</b>	<b>2</b>	<b>5</b>	<b>2</b>	<b>33</b>	<b>115</b>



### 3.2.2 Evolución das medidas pendentes de internamento nos anos 2009, 2010, 2011, 2012 e 2013

	2009	2010	2011	2012	2013
Medidas pendentes de internamento	122	136	179	139	115

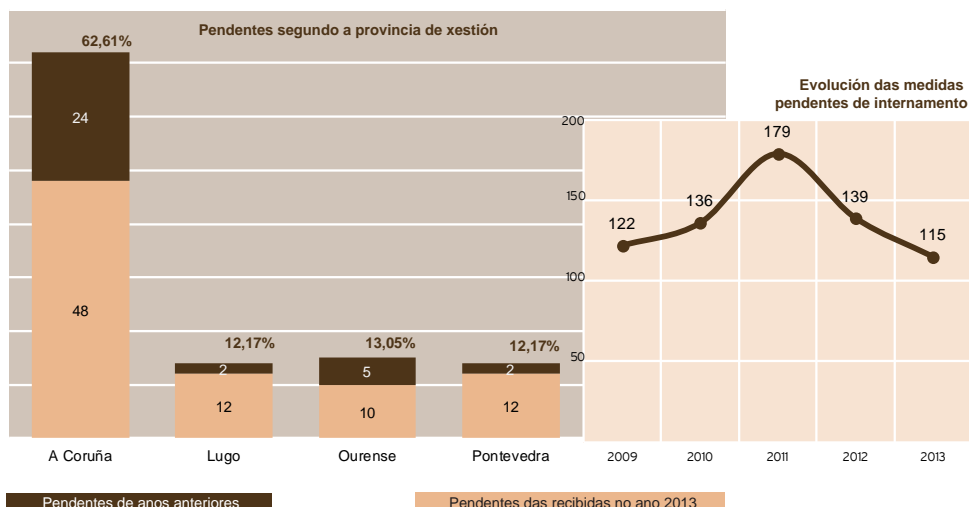
Dun total de 115 medidas de internamento pendentes a finais de 2013, o 71% foi notificado para a súa execución no ano 2013 e o 29% estaba pendente de anos anteriores.

O 62,61% do total das pendentes de internamento corresponde á provincia da Coruña; o 13,05% corresponde a Ourense; o 12,17%, a Pontevedra e Lugo tamén ten unha porcentaxe de pendentes do 12,17%.

As medidas de permanencia de fin de semana nun centro son as que máis casos de pendentes presentan.

No ano 2013 as causas principais do número de medidas de internamento pendentes foron, entre outras:

- a execución doutras medidas de internamento das mesmas características ou máis restritivas
- pendentes “por diversos motivos” (especialmente tramitación e imposibilidade de localización)
- o ingreso en prisión.





### 3.3 Medidas de medio aberto pendentes

#### 3.3.1 Segundo a provincia de xestión, o tipo de medida e o ano

	Pendentes das recibidas no ano 2013				Pendentes de anos anteriores					Total	
	A Coruña	Lugo	Ourense	Pontevedra	Galicia	A Coruña	Lugo	Ourense	Pontevedra		Galicia
Liberdade vixiada preventiva	0	0	0	0	0	0	0	0	0	0	0
Convivencia preventiva	0	0	0	0	0	0	0	0	0	0	0
Liberdade vixiada 2.º período	69	15	14	19	117	53	5	10	9	77	194
Liberdade vixiada	41	1	3	8	53	16	1	1	3	21	74
Convivencia con outra persoa...	0	0	0	0	0	0	0	0	0	0	0
Asistencia a centro de día	0	2	0	1	3	1	1	0	0	2	5
Permanencia f/s no domicilio	0	0	0	1	1	0	0	0	0	0	1
Tratamento ambulatorio	2	1	2	2	7	2	1	1	0	4	11
PBC	12	0	1	16	29	2	0	1	0	3	32
Tarefas socieducativas	11	1	2	5	19	6	0	0	5	11	30
<b>Total</b>	<b>135</b>	<b>20</b>	<b>22</b>	<b>52</b>	<b>229</b>	<b>80</b>	<b>8</b>	<b>13</b>	<b>17</b>	<b>118</b>	<b>347</b>

### 3.3.2 Evolución das medidas pendentes de medio aberto nos anos 2009, 2010, 2011, 2012 e 2013

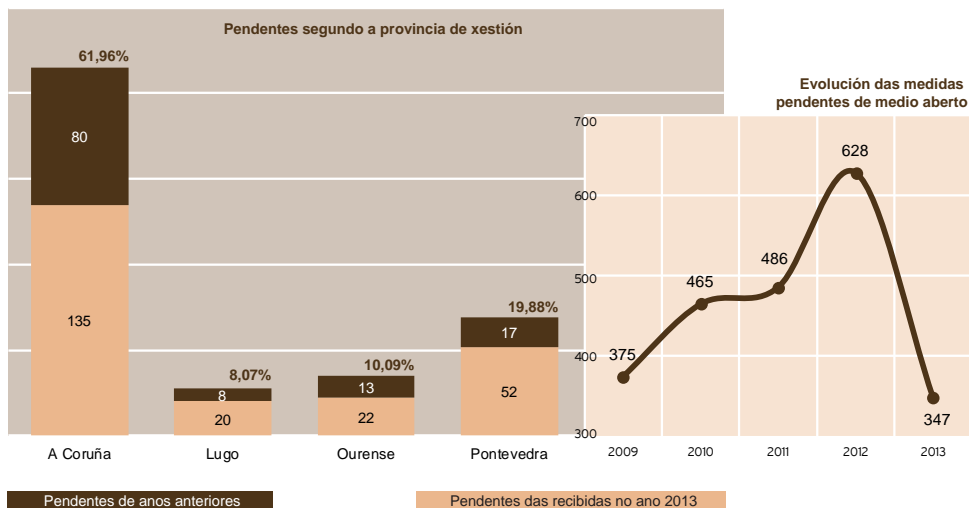
	2009	2010	2011	2012	2013
Medidas pendentes de medio aberto	375	465	486	628	347

A finais do ano 2013 estaban pendentes de execución 347 medidas de medio aberto, das que 227 (65% do total de medidas de medio aberto pendentes) corresponden ás notificadas no ano 2013 e 120 (35%) corresponden ás notificadas en anos anteriores.

A provincia da Coruña é a que ten un maior número de medidas pendentes, un total de 215 (61,96% do total de pendentes de medio aberto).

As causas máis frecuentes polas que as medidas de medio aberto están pendentes son:

- Por estar o/a menor cumprindo outras medidas de medio aberto (sobre todo liberdades vixiadas).
- Por estar o/a menor cumprindo medidas máis restritivas da Lei orgánica 5/2000.
- Por ingreso en prisión.
- Outros motivos: paradiro descoñecido, en trámite para a súa execución, en trámite por incumprimento...



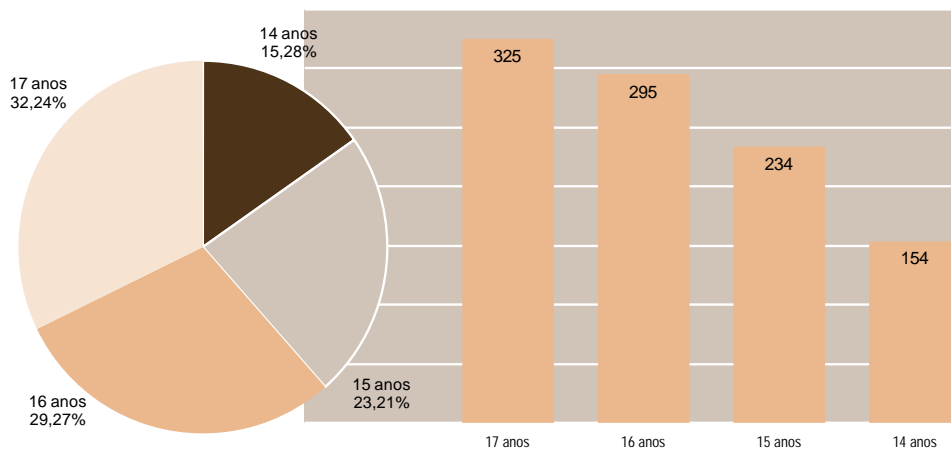


## 4 Datos sobre as persoas menores que estiveron executando medidas: idade, procedencia e lugar de residencia

### 4.1 Idade no momento da comisión do delito

#### 4.1.1 Por provincia de xestión

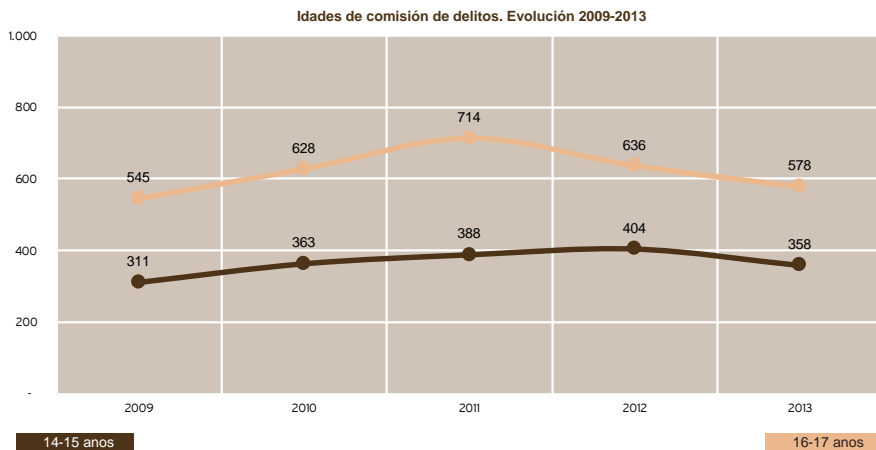
	A Coruña	Lugo	Ourense	Pontevedra	Total
14 anos	66	27	24	37	<b>154</b>
15 anos	99	33	43	59	<b>234</b>
16 anos	157	34	37	67	<b>295</b>
17 anos	153	43	50	79	<b>325</b>



#### 4.1.2 Comparación dende o ano 2009 ata o 2013

	2009	2010	2011	2012	2013
14 – 15	311	363	388	404	<b>358</b>
16 – 17	545	628	714	636	<b>578</b>
<b>Total*</b>	<b>818</b>	<b>946*</b>	<b>1.009</b>	<b>1.001</b>	<b>911</b>

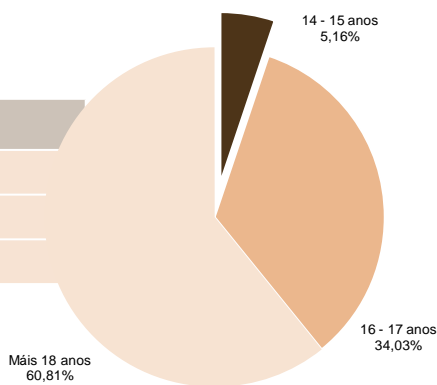
\* O número total de menores non se corresponde co dato desagregado por idade xa que unha mesma persoa pode cometer delitos con idades diferentes.



Das persoas menores que estiveron executando medidas durante o ano 2013, a meirande parte tiña entre 16 e 17 anos cando cometeu o feito delituoso. No ano 2013 o tramo de idade entre 14-15 tivo un decaemento de 46 menores con respecto ao ano 2012, o que supuxo un decaemento do 11,39 %. O tramo de idade 16-17 anos experimentou tamén no ano 2013 un decaemento de 58 menores que en termos porcentuais supuxo un decaemento do 9,12 % con respecto ao ano 2012.

## 4.2 Idade durante a execución das medidas

Idade	Número de menores
14 - 15 anos	47
16 - 17 anos	310
Máis 18 anos	554



### 4.2.1 Comparación dende o ano 2009 ata o 2013

	2009	2010	2011	2012	2013
14 - 15 anos	34	35	43	65	47
16 - 17 anos	254	299	300	321	310
Máis de 18 anos	521	609	661	614	554
Non consta	9	3	5	1	-

## 4.3 Procedencia

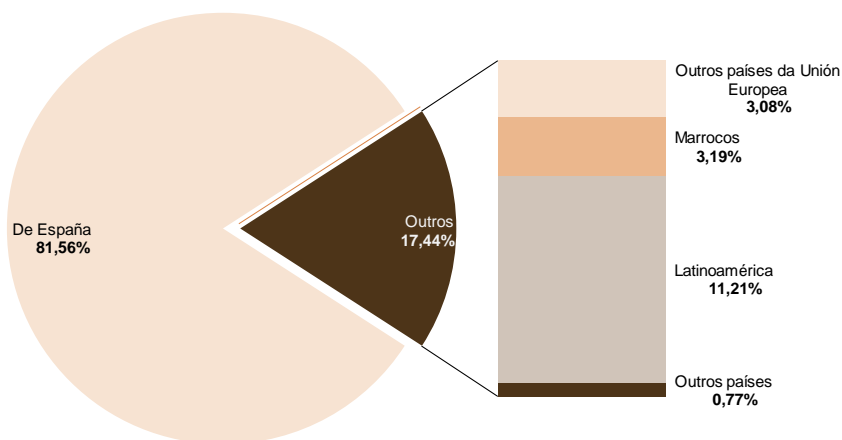
### 4.3.1 Segundo a orixe da persoa menor

Procedencia	Número de menores
De España	<b>743</b>
Do estranxeiro	<b>168</b>
Outros países da Unión Europea <sup>1</sup>	28
Marrocos	29
Latinoamérica <sup>2</sup>	102
Outros países <sup>3</sup>	7
Non consta	1

1 (Alemaña, 1; Croacia, 1; Portugal, 8; Romanía, 18)

2 (A Arxentina, 1; Bolivia, 1; O Brasil, 22; Colombia, 48; Cuba, 3; Chile, 1; Ecuador, 2; O Perú, 3; A República Dominicana, 5; O Uruguai, 9; Venezuela, 7)

3 (Afganistán, 1; Alxeria, 1; Cabo Verde, 1; China, 1; Nixería, 1; Suíza, 1; Rusia, 1)



Das 911 persoas menores que estiveron executando medidas xudiciais durante o ano 2013, o 81,56% era de nacionalidade española e o 17,44% do estranxeiro.

A meirande parte das persoas menores estranxeiras procedía de países latinoamericanos, especialmente de Colombia (48 menores).

**4.3.2 Histórico da procedencia das persoas menores dende o ano 2009 ata o 2013**

	2009	2010	2011	2012	2013
España	728	833	854	816	<b>742</b>
Outros países da UE	21	9	23	28	<b>28</b>
Marrocos	14	20	24	29	<b>29</b>
Latinoamérica	52	76	96	123	<b>102</b>
Outros países	3	8	11	11	<b>7</b>

**4.3.3 Segundo o xulgado de procedencia**

Xulgado de procedencia	Número de menores
Dos xulgados de menores de Galicia	<b>892</b>
Dos xulgados de menores de fóra de Galicia	<b>19</b>

**4.4 Lugar de residencia por provincia e concello**

<b>A Coruña</b>			
Concello	Número de casos	Concello	Número de casos
Abegondo	1	Melide	2
Ames	5	Muros	2
Ares	1	Narón	15
Arteixo	18	Noia	9
Baña (A)	1	Oleiros	11
Betanzos	3	Ordes	1
Boiro	5	Oroso	1
Brión	1	Outes	1
Cabanas	3	Paderne	1
Cambre	13	Padrón	3
Capela (A)	1	Pobra do Caramiñal (A)	5
Carballo	20	Pontedeume	1
Cariño	1	Pontes de García Rodríguez (As)	1
Carral	2	Porto do Son (O)	1



Cedeira	1	Ribeira	15
Cee	2	Sada	5
Coristanco	3	Santa Comba	1
Coruña (A)	108	Santiago de Compostela	40
Culleredo	12	Teo	3
Ferrol	36	Touro	1
Fisterra	1	Valdoviño	1
Irixoa	1	Vimianzo	1
Laracha (A)	2		

### Lugo

Concello	Número de casos	Concello	Número de casos
Antas de Ulla	1	Pol	1
Burela	6	Rábade	2
Foz	1	Ribadeo	1
Lugo	81	Sarria	4
Monforte de Lemos	2	Vilalba	1
Monterroso	3	Viveiro	1
Outeiro de Rei	2		

### Ourense

Concello	Número de casos	Concello	Número de casos
Allariz	1	Ourense	64
Baltar	1	Pereiro de Aguiar (O)	3
Baños de Molgas	1	Pobra de Trives (A)	2
Barbadás	1	Quintela de Leirao	1
Barco de Valdeorras (O)	7	Rúa (A)	2
Calvos de Randín	1	San Cibrao das Viñas	2
Carballiño (O)	1	San Cristovo de Cea	3
Castro Caldelas	1	Verín	9
Maside	3	Vilamarín	1
Merca (A)	1	Xinzo de Limia	5
Oímbra	2		





Pontevedra			
Concello	Número de casos	Concello	Número de casos
Barro	1	Neves (As)	1
Baiona	1	Nigrán	1
Bueu	4	Pazos de Borbén	2
Caldas de Rei	1	Pontevedra	28
Cambados	3	Porriño (O)	4
Cangas	2	Poio	13
Cerdedo	1	Ponteareas	2
Cotobade	1	Redondela	11
Estrada (A)	1	Ribadumia	1
Forcarei	1	Rosal (O)	1
Gondomar	4	Salceda de Caselas	3
Grove (O)	10	Sanxenxo	2
Guarda (A)	1	Silleda	2
Illa de Arousa (A)	1	Tomiño	1
Lalín	2	Tui	1
Marín	11	Valga	1
Meaño	2	Vigo	77
Meis	1	Vilaboa	3
Moaña	2	Vilagarcía de Arousa	9
Mondariz	1		

## 5 ANEXO I

### Resumo das actuacións realizadas no programa *Organización do traballo remunerado e formación ocupacional das e dos menores infractores internados en centros* – ano 2013

Durante o ano 2013 estiveron de alta no Programa de orientación laboral e busca de emprego un total de **164 menores**, 145 homes e 19 mulleres.

OBRADOIROS				
Obradoiro: Panadería				
Menor	Centro	Data inicio	Data fin	Horas/semana
A. P. D.	C. Arenal	11/06/2012	20/06/2013	10
R. B. B.	C. Arenal	27/06/2012	30/01/2013	10
B. S. L. V.	C. Arenal	14/01/2013	15/07/2013	10
D. A. V.	C. Arenal	13/02/2013	30/04/2013	10
S. G. R.	C. Arenal	02/07/2013	12/07/2013	10
Y. K. M.	C. Arenal	18/07/2013	06/09/2013	10
J. A. C. M.	C. Arenal	12/09/2013		10
K. G. V. H.	C. Arenal	06/11/2013		10
D. M. L.	Monteledo	12/07/2012	09/01/2013	10
I. M. C.	Monteledo	14/08/2012		10

**TOTAL: 10 menores**



DESTINOS (*)				
<b>Destino: Mantemento</b>				
Menor	Centro	Data inicio	Data fin	Horas/semana
V. D. R.	C. Arenal	18/01/2013	30/07/2013	5
A. D. C.	C. Arenal	13/08/2013	30/10/2013	5
M. S. G.	C. Arenal	11/11/2013		5
<b>Destino: Xardinería</b>				
F. D. I. E.	Monteledo	29/08/2012	28/01/2013	5
E. R. P.	Montefiz	25/01/2013	19/03/2013	5
J. A. D.	Av. Montero	17/01/2013	15/03/2013	5

**Total: 6 menores**

(\*) Distintas actividades laborais, basicamente mantemento e xardinería, desenvolvidas nos centros de internamento en colaboración con persoal cualificado, dentro do programa de traballo remunerado e a formación ocupacional das e dos menores infractores internados.

**Cursos nos centros**

CURSO				
<b>Panadería</b>				
Centro	Data inicio	Data fin	Horario	Número participantes (acumulado)
C. Arenal	01/01/2013	30/04/2013	16:30-19:15 (l-v)	15
C. Arenal	01/05/2013	31/12/2013	16:30-19:15 (l-v)	
Monteledo	01/01/2013	30/04/2013	16:30-19:30 (l-x) 16:30-18:30 (v)	12
Monteledo	01/05/2013	31/12/2013	16:30-19:30 (m-v)	
<b>Hortofloricultura</b>				
C. Arenal	01/01/2013	30/04/2013	16:00-18:00 (l-me)	26
C. Arenal	01/05/2013	31/12/2013	16:00-18:30 (l-x)	

Monteledo	01/01/2013	30/04/2013	16:30-18:30 (l,me,v)	23
Monteledo	01/05/2013	31/12/2013	11:20-12:50 (l-v)	
Montefiz	01/01/2013	30/04/2013	10:15-11:30 (l-x)	19
Montefiz	01/05/2013	31/12/2013	9:40-11:15 (l-v)	
<b>Informática</b>				
Av. Montero	01/01/2013	30/04/2013	16:30-17:30 (l-x)	38
Av. Montero	01/05/2013	31/12/2013	16:30-17:45 (l-x)	
<b>Iniciación monitorado deportivo</b>				
Av. Montero	01/01/2013	30/04/2013	17:15-18:15 (l-x)	40
Av. Montero	01/05/2013	31/12/2013	17:15-18:30 (l-x)	
<b>Mecánica</b>				
Montefiz	30/09/2013	31/12/2013	16:30-18:00 (l-x)	5
<b>Curso AFD Actividades auxiliares en viveiros, xardíns e centros de xardinería</b>				
Monteledo	10/10/2013	13/12/2013		15
<b>Taller de ofimática</b>				
C. Arenal	28/10/2013	25/11/2013		5
<b>Taller Habilidades sociais para o emprego</b>				
Av. Montero	29/10/2013	27/11/2013		9
<b>Taller Prevención de riscos laborais</b>				
Av. Montero	29/10/2013	27/11/2013		9
C. Arenal	04/11/2013	25/11/2013		4
<b>Electrónica analóxica</b>				
Montefiz	04/11/2013	12/12/2013		4

**Total: 224 menores** (algunhas persoas contabilízanse varias veces por participar en varios cursos)



**Cursos organizados fóra dos centros**

CURSOS NO EXTERIOR							
Curso	Lugar	Procedencia dos menores	Data inicio	Data fin	Horas	Número participantes	
PCPI Fabricación Mecánica	Somoso	C. Arenal	25/09/2012			1	
PCPI Informática	IES Carballeira	Monteledo	17/09/2012			1	
PCPI Producción Agraria	IES Vilamarín	Monteledo	17/09/2012			1	
C M Panadería	IES Vilamarín	Monteledo	17/09/2012			1	
Bacharelato a distancia	IES San Clemente	Monteledo	22/10/2012			1	
Xardinería ecolóxica	Casa Azul Xuventude - Concello de Pontevedra	Av. Montero	15/01/2013	24/01/2013		2	
Manipulación de alimentos	Casa Azul Xuventude - Concello de Pontevedra	Av. Montero	30/01/2013	30/01/2013		1	
Sexualidade	Casa Azul Xuventude - Concello de Pontevedra	Av. Montero	28/01/2013	28/01/2013		1	
Cocina II	Centro Cívico Monelos	C. Arenal	08/07/2013	12/07/2013		1	
Informática	Centro Cívico Elviña	C. Arenal	15/07/2013	19/07/2013		1	
Informática	Centro Cívico Castrillón	C. Arenal	08/07/2013	19/07/2013		3	
Curso AFD Operaciones básicas de cociña	Allariz	Monteledo	29/07/2013			1	
Electrónica analóxica	Delta PC	Montefiz	04/11/2013	19/12/2013		1	

**Total: 16 menores**

## Menores con prácticas en empresas

### Menores con prácticas en empresas

Nome	Centro	Empresa	Data alta	Data baixa	Total días	Horas/día	Retribuc./hora
M. C., A.	Av. Montero	Casino Mercantil	21/01/2013	27/03/2013	65	3 (l-x)	2,5 €/h
S. C., J. A.	Av. Montero	Luis Automoción	21/01/2013	27/03/2013	65	2 (l-x)	2,5 €/h
Á. H., A.	Av. Montero	Kiwoko (tenda de animais)	21/01/2013	27/03/2013	65	2 (l-x)	2,5 €/h
L. C., F.	Av. Montero	Virmóvil	21/01/2013	27/03/2013	65	2 (l-x)	2,5 €/h
D. B., C.	Av. Montero	Virmóvil	21/01/2013	27/03/2013	65	2 (l-x)	2,5 €/h
C. D., A.	Av. Montero	Casino Mercantil	21/01/2013	08/03/2013	46	3 (l-x)	2,5 €/h
J. H., N.	Av. Montero	Kiwoko (Carrefour)	15/05/2013	25/06/2013	41	8 h/s	1,5 €/h
B. R., J.	Av. Montero	Casino Mercantil	14/05/2013	12/06/2013	29	8 h/s	1,5 €/h
M. C., A.	Av. Montero	Casino Mercantil	20/05/2013	12/06/2013	23	8 h/s	1,5 €/h
G. J., N.	Av. Montero	Virmóvil	14/05/2013	19/07/2013	66	8 h/s	1,5 €/h
D. B., C.	Av. Montero	Virmóvil	14/05/2013	19/07/2013	66	8 h/s	1,5 €/h
S. C., J.	Av. Montero	Luis Automoción	14/05/2013	17/05/2013	3	8 h/s	1,5 €/h
G. D. A., L.	Av. Montero	Elsamex (brigadas xardinería)	08/07/2013	28/11/2013	143	8 h/s	1,5 €/h
C. M., B.	Av. Montero	Elsamex (brigadas Xardinería)	08/07/2013	02/10/2013	86	8 h/s	1,5 €/h
C. A., C.	Av. Montero	Luis Automoción	08/07/2013	20/09/2013	74	8 h/s	1,5 €/h
C. G., J. Á.	Av. Montero	Virmóvil	04/09/2013	15/11/2013	72	8 h/s	1,5 €/h
L. S., J. L.	Av. Montero	Virmóvil	18/11/2013	13/12/2013	25	8 h/s	1,5 €/h
V. H., K. G.	C. Arenal	Kiwoko (tenda de animais)	22/01/2013	27/03/2013	64	2 (l-x)	2,5 €/h
C. R., D.	C. Arenal	Kiwoko (tenda de animais)	22/01/2013	25/02/2013	34	2 (l-x)	2,5 €/h



D. L., P. J.	C. Arenal	Kiwoko (tenda de animais)	22/01/2013	18/02/2013	27	2 (l-x)	2,5 €/h
B., O.	C. Arenal	Kiwoko (tenda de animais)	25/02/2013	28/02/2013	3	2 (l-x)	2,5 €/h
B., O.	C. Arenal	Kiwoko (Espazo Coruña)	14/05/2013	09/10/2013	148	7 h/s	1,5 €/h
R. P., G.	C. Arenal	Kiwoko (Carrefour)	14/05/2013	19/06/2013	36	8 h/s	1,5 €/h
G. R., J.	C. Arenal	Kiwoko (Carrefour)	26/06/2013	02/07/2013	6	8 h/s	1,5 €/h
M. M., I.	C. Arenal	Kiwoko (Carrefour)	13/08/2013	16/08/2013	3	8 h/s	1,5 €/h
C. R., B. E.	Montefiz	Autos Santos	13/02/2013	27/03/2013	42	2(l,me); 3(v)	2,5 €/h
E., O.	Montefiz	Camiaña-Monteledo	15/10/2013	13/12/2013	59	8 h/s	2,5 €/h
J. C., A.	Monteledo	Construcións Gudín	29/01/2013	27/03/2013	57	2 (m,me,x)	2,5 €/h
I. E., F. D.	Monteledo	Club de Tiro Eiroás	30/01/2013	15/03/2013	44	3/2 (m,x/v)	2,5 €/h
L. P., A.	Monteledo	Neumáticos Bartólez	28/01/2013	18/02/2013	21	2 (l-x)	2,5 €/h
V. A., D. O.	Monteledo	Club Fútbol Arranxar	29/01/2013	18/02/2013	20	? (m)	2,5 €/h
P. C., N. M.	Monteledo	Kiwoko (Carrefour)	20/05/2013	02/08/2013	74	8 h/s	1,5 €/h
D., J.	Monteledo	Autos Santos	20/05/2013	20/09/2013	123	8 h/s	1,5 €/h
V. R., G.	Monteledo	Comercial Vara	20/05/2013	26/07/2013	67	8 h/s	1,5 €/h
F., T.	Monteledo	Campo de Tiro Eiroás	23/05/2013	24/09/2013	124	8 h/s	1,5 €/h
D. O., J. D.	Monteledo	Comercial Vara	13/08/2013	19/08/2013	6	8 h/s	1,5 €/h
P. C., N. M.	Monteledo	Kiwoko (Carrefour)	05/08/2013	26/08/2013	21	8 h/s	1,5 €/h
N. E., J. A.	Monteledo	Camiaña-Monteledo	01/11/2013	31/12/2013	60	8 h/s	1,5 €/h

**Total: 38 menores**









galicia



XUNTA DE GALICIA