

**Execución de medidas xudiciais
previstas na Lei orgánica 5/2000,
do 12 de xaneiro, reguladora da
responsabilidade penal dos
menores**

Memoria 2019



© da edición, Xunta de Galicia. 2018. Execución de medidas xudiciais previstas na Lei orgánica 5/2000, do 12 de xaneiro, reguladora da responsabilidade penal dos menores. Memoria 2019.

Elabora:

Consellería de Política Social, Dirección Xeral de Familia, Infancia e Dinamización Demográfica. Subdirección Xeral de Política Familiar, Infancia e Adolescencia. Servizo de Xustiza Penal Xuvenil.

Edita:

Consellería de Política Social, Dirección Xeral de Familia, Infancia e Dinamización Demográfica

<https://libraria.xunta.gal/gl/execucion-de-medidas-xudiciais-2019>

Esta obra distribúese cunha licenza CC-Atribución.Compartirlgual 4.0

España de Creative Commons. Para ver unha copia de licenza, visite:

https://creativecommons.org/licenses/by-sa/4.0/deed.es_ES

Execución de medidas xudiciais previstas na Lei
orgánica 5/2000, do 12 de xaneiro, reguladora da
responsabilidade penal dos menores

Memoria 2019

Xunta de Galicia

Consellería de Política Social

Dirección Xeral de Familia, Infancia e Dinamización

Demográfica Santiago de Compostela, 2020



Índice

Introdución.....	12
1 Medidas notificadas e persoas menores afectadas por esas medidas.....	16
1.1 Medidas notificadas e persoas menores afectadas segundo os xulgados de procedencia.....	18
1.2 Cadro comparativo de medidas notificadas durante os últimos cinco anos.....	19
1.3 Porcentaxe da poboación galega (maior de 14 anos e menor de 18) afectada polas medidas notificadas por sexo e xulgado de procedencia/provincia.....	20
1.4 Número de persoas menores afectadas por medidas notificadas e cadro comparativo dos últimos cinco anos.....	21
1.5 Porcentaxe de incremento ou decaemento do número de persoas menores ás que se lle impuxeron as medidas notificadas durante os últimos cinco anos.....	24
1.6 Persoas menores dadas de alta por primeira vez no sistema informático MENOR versus o número total de menores afectados por medidas notificadas: cadro comparativo dos últimos cinco anos (información desagregada por sexo).....	25
1.7 Medidas notificadas segundo o grao de privación de liberdade (medidas de internamento ou medidas de medio aberto) e xulgado de procedencia.....	26
1.8 Cadro comparativo das medidas notificadas, segundo o grao de privación de liberdade (medidas de internamento ou medidas de medio aberto) durante os últimos cinco anos.....	27
1.9 Incremento ou decaemento das medidas de internamento e medio aberto notificadas durante os últimos cinco anos.....	27

1.10 Medidas de internamento notificadas segundo o tipo de medida, carácter (preventiva ou firme) e o xulgado de procedencia.....	28
1.11 Medidas de internamento notificadas segundo o tipo de medida e a provincia de xestión.....	30
1.12 Medidas de medio aberto notificadas segundo o tipo de medida, carácter e o xulgado de procedencia	32
1.13 Medidas de medio aberto notificadas segundo o tipo de medida e a provincia de xestión.....	34
1.14 Medidas notificadas-en función da tipoloxía dos delitos dos que derivan as medidas.....	35
2 <u>Medidas en execución e persoas menores que as estiveron executando</u>	41
2.1 Medidas en execución segundo a provincia de xestión.....	42
2.2 Persoas menores que estiveron executando medidas segundo a provincia de xestión e sexo.....	42
2.3 Medidas en execución segundo a provincia de xestión e segundo sexan de internamento ou de medio aberto.....	43
2.4 Cadro comparativo das medidas en execución durante os últimos cinco anos.....	44
2.5 Cadro comparativo das persoas menores que executaron medidas durante os últimos cinco anos, segundo sexo.....	44
2.6 Cadro comparativo das medidas executadas durante os últimos cinco anos, desagregadas por medidas de internamento e medidas de medio aberto.....	45
2.7 Porcentaxe de incremento/decaemento das medidas executadas durante os últimos cinco anos así como das persoas menores que as executaron.....	45
2.8 Cadro comparativo das medidas notificadas fronte executadas durante os últimos cinco anos.....	46
2.9 Medidas de internamento en execución segundo a provincia de xestión, tipo de medida e carácter.....	47
2.10 Persoas menores que estiveron executando medidas de internamento segundo a provincia de xestión e o sexo.....	48

2.11 Cadro comparativo das persoas menores que executaron medidas de internamento durante os últimos cinco anos, segundo sexo.....	49
2.12 Distribución das medidas de internamento executadas segundo a súa duración.....	50
<u>Dos internamentos preventivos e firmes</u>	<u>50</u>
<u>Das permanencias de fin de semana en centro</u>	<u>50</u>
2.13 Recursos para a execución das medidas de internamento	50
<u>Recursos existentes no ano 2019</u>	<u>50</u>
2.14 Ocupación mensual dos centros de internamento.....	51
<u>Ocupación por meses (datos referidos ao último día de cada mes).....</u>	<u>51</u>
2.15 Cadro comparativo da ocupación mensual dos dous últimos anos.....	51
2.16 Fugas e non retornos.....	52
2.17 Cadro comparativo das fugas e non retornos producidos nos últimos cinco anos.....	52
2.18 Número de faltas cometidas.....	53
2.19 Cadro comparativo das faltas cometidas nos últimos cinco anos, segundo a súa tipoloxía (moi graves, graves, leves).....	53
2.20 Medidas de medio aberto en execución segundo a provincia de xestión, tipo de medida e carácter.....	53
2.21 Persoas menores que estiveron executando medidas de medio aberto segundo a provincia de xestión e sexo.....	55
2.22 Cadro comparativo das persoas menores que executaron medidas de medio aberto durante os últimos cinco anos, segundo sexo.....	56
2.23 Distribución das medidas de medio aberto executadas por tipo, natureza e duración da medida.....	57
<u>Das medidas de medio aberto preventivas.....</u>	<u>57</u>
<u>Das permanencias de fin de semana no domicilio.....</u>	<u>57</u>
<u>Das prestacións en beneficio da comunidade.....</u>	<u>57</u>

<u>Das tarefas socioeducativas</u>	57
<u>Doutras medidas de medio aberto</u>	58
2.24 Recursos para a execución das medidas de medio aberto.....	59
<u>Recursos existentes no ano 2019</u>	59
Entidades privadas e públicas que colaboran na execución das medidas de P.B.C no ano 2019.....	59
Concellos adheridos ao Protocolo xeral do 9/06/2006 entre a Vicepresidencia e a FEGAMP para a colaboración dos concellos na execución da medida xudicial de prestacións en beneficio da comunidade.....	59
3 <u>Medidas pendentes de execución</u>	60
3.1 Medidas pendentes de execución segundo a provincia de xestión.....	60
3.2 Cadro comparativo das medidas pendentes durante os últimos cinco anos.....	60
3.3 Medidas de internamento pendentes segundo a provincia de xestión, ano e o tipo de medida.....	61
3.4 Cadro comparativo das medidas de internamento pendentes de execución durante os últimos cinco anos.....	63
3.5 Medidas de medio aberto pendentes segundo a provincia de xestión, ano e tipo de medida.....	64
3.6 Cadro comparativo de medidas de medio aberto pendentes de execución durante os últimos cinco anos.....	65
4 <u>Persoas menores que estiveron executando medidas</u>	66
4.1 Persoas menores segundo a idade no momento da comisión do delito, provincia de xestión da medida e sexo.....	67
4.2 Cadro comparativo dos persoas menores que executaron medidas nos últimos cinco anos segundo a idade no momento da comisión do delito, con desagregación por sexo.....	68

4.3	Persoas menores segundo a idade no momento no que se iniciou a execución da medida e segundo o sexo.....	69
4.4	Cadro comparativo das persoas menores que executaron medidas nos últimos cinco anos segundo a idade no momento do inicio da execución da medida con desagregación por sexo.....	69
4.5	Persoas menores segundo sexoe nacionalidade	70
4.6	Cadro comparativo das persoas menores que executaron medidas durante os últimos cinco anos, segundo nacionalidade	71
4.7	Persoas menores segundo sexo e xulgado de procedencia	72

1 Introducción

A Lei orgánica 5/2000, do 12 de xaneiro, reguladora da responsabilidade penal dos menores (en diante LORRPM), regula a responsabilidade penal das persoas maiores de catorce anos e menores de dezaeito pola comisión de feitos tipificados como delitos no Código penal ou nas leis penais especiais. Esta lei foi obxecto de desenvolvemento regulamentario en virtude do Real decreto 1774/2004, do 30 de xullo. As idades indicadas deben entenderse referidas ao momento da comisión do ilícito penal, sen que o feito de superalas no comezo do procedemento ou durante a súa tramitación teña relevancia para os efectos de aplicación da lei.

Trátase dunha norma que pon o acento nas funcións rehabilitadoras e reeducadoras máis que nas sancionadoras. Establece un catálogo de medidas de natureza sancionadora-educativa que, baseado no superior interese da persoa menor, perseguen a integración e a reinserción social dos/as menores que delinquen.

As medidas susceptibles de seren impostas ás persoas menores, de acordo coa normativa reguladora, son as seguintes:

1 Medidas privativas de liberdade

Internamento en réxime pechado. Os/as menores sometidos a esta medida residirán nun centro e desenvolverán neste todas as actividades formativas, educativas, laborais e de ocio. Só poden saír de forma esporádica, logo de autorización xudicial.

Internamento en réxime semiabierto. As persoas menores sometidas a esta medida residirán nun centro, pero realizarán fóra del actividades formativas, educativas, laborais e de ocio.

Internamento en réxime aberto. As persoas menores sometidas a esta medida levarán a cabo todas as actividades do proxecto educativo nos servizos normalizados da contorna (colexios, institutos, etc.), e residirán no centro como domicilio habitual, con suxeición ao seu programa e réxime interno.

Internamento terapéutico en réxime pechado, semiabierto ou aberto. Nos centros desta natureza realízase unha atención educativa especializada ou tratamento específico dirixido ás persoas menores que padezan anomalías ou alteracións psíquicas, un estado de dependencia de bebidas alcohólicas, drogas tóxicas ou substancias psicotrópicas, ou alteracións na percepción que determinen unha alteración grave da conciencia da realidade. Esta medida poderá aplicarse soa ou como complemento doutra medida. Cando o interesado rexeite un tratamento de deshabitación, o xuíz aplicaralle outra medida adecuada ás súas circunstancias.

Estas medidas de internamento contarán con dous períodos: o primeiro cumprirase no centro correspondente e o segundo en réxime de liberdade vixiada.

Permanencia de fin de semana. As persoas menores sometidas a esta medida permanecerán no seu domicilio ou nun centro ata un máximo de trinta e seis horas entre a tarde ou noite do venres e a noite do domingo, a excepción do tempo que deban dedicar ás tarefas socioeducativas fixadas polo/a xuíz que deban levarse a cabo fóra do lugar de permanencia.

2 Medidas non privativas de liberdade

Tratamento ambulatorio. As persoas menores sometidas a esta medida deben asistir ao centro designado coa periodicidade requirida polos facultativos que os atendan e seguir as pautas fixadas para o adecuado tratamento da anomalía ou alteración psíquica, adicción ao consumo de bebidas alcohólicas, drogas tóxicas ou substancias psicotrópicas ou alteracións na percepción que padezan. Esta medida poderá aplicarse soa ou como complemento doutra medida. Cando o interesado rexeite un tratamento de deshabitación, o xuíz aplicaralle outra medida adecuada ás súas circunstancias.

Asistencia a un centro de día. As persoas menores sometidas a esta medida residirán no seu enderezo habitual e acudirán a un centro, plenamente integrado na comunidade, a realizar actividades de apoio, educativas, formativas, laborais ou de ocio. Estes centros responden ao propósito de proporcionarlle á persoa menor un ambiente estruturado durante boa parte do día, no que se leven a cabo actividades socioeducativas que poidan compensar as carencias do seu ambiente familiar.

Liberdade vixiada. Nesta medida a persoa menor está sometida, durante o tempo establecido na sentenza, a un seguimento da súa actividade, da súa asistencia á escola, centro de formación ou lugar de traballo, segundo os casos, procurando que adquira as habilidades, capacidades e actitudes necesarias que lle permitan superar os factores que determinaron a infracción cometida. A persoa sometida a esta medida queda obrigada a manter co profesional responsable da execución as entrevistas establecidas e a cumprir as regras de conduta impostas polo xuíz na sentenza.

Prohibición de aproximarse ou comunicarse coa vítima ou con aqueles dos seus familiares ou outras persoas que determine o xuíz. Esta medida impedirá á persoa menor achegarse ás persoas mencionadas, en calquera lugar onde estean, así como ao seu domicilio, centro docente, lugares de traballo e calquera outro que sexa frecuentado por eles. A prohibición de comunicarse coa vítima, ou con aqueles dos seus familiares ou outras persoas que determine o xuíz ou tribunal, impedirá ao/á menor establecer con elas, por calquera medio de comunicación ou medio informático ou telemático, contacto escrito, verbal ou visual. Se esta medida implica a imposibilidade da persoa menor de continuar vivindo cos seus pais, titores ou gardadores, o Ministerio Fiscal deberá remitir testemuña dos particulares á entidade pública de protección do menor, e a dita entidade deberá promover as medidas de protección adecuadas ás circunstancias da persoa menor, conforme o disposto na Lei orgánica 1/1996.

Convivencia con outra persoa, familia ou grupo educativo. A persoa menor sometida a esta medida debe convivir, durante o período de tempo establecido polo xuíz, con outra persoa, cunha familia distinta á propia ou cun grupo educativo, adecuadamente seleccionados para orientar a persoa menor no seu proceso de socialización.

Prestacións en beneficio da comunidade. A persoa menor sometida a esta medida, que non se poderá impoñer sen contar co seu consentimento, realizará as actividades non retribuídas que se lle indiquen, de interese social ou en beneficio de persoas en situación de precariedade. Procúrase relacionar a natureza das ditas actividades coa do ben xurídico lesionado .

Realización de tarefas socioeducativas. A persoa menor sometida a esta medida debe levar a cabo actividades específicas de contido educativo encamiñadas a facilitarlle o desenvolvemento da súa competencia social.

Amoestación. Esta medida consiste na repreensión do/a menor levada a cabo polo xulgado de menores e dirixida a facerlle comprender a gravidade dos feitos cometidos e as consecuencias que estes tiveron ou poderían ter tido, instándoo a non volver a cometer tales feitos no futuro.

Privación do permiso de conducir ciclomotores ou vehículos de motor, ou do dereito a obtelo, ou das licenzas administrativas para caza ou para uso de calquera tipo de armas. Esta medida poderase impoñer como accesoria cando o delito ou falta se cometese utilizando un ciclomotor o un vehículo de motor, ou unha arma.

Inhabilitación absoluta. Esta medida produce a privación definitiva de todas as honras, empregos e cargos públicos sobre o que recaese, así como a incapacidade para obtelos, estes ou calquera outro e a de ser elixido/a para cargo público durante o tempo da medida.

As/os xuíces de menores son competentes en primeira instancia para coñecer os feitos delituosos cometidos por menores e para resolver a responsabilidade civil derivada da comisión de ilícitos penais, e teñen o control da execución das medidas previstas na lei. Porén, o artigo 45 da LORPM establece que lles corresponde ás comunidades autónomas a competencia para a execución das medidas impostas polos xulgados de menores. Estas medidas levaranse a cabo, de acordo coas respectivas normas de organización, mediante a creación, dirección, organización e xestión dos servizos, institucións e programas axeitados para garantir a correcta execución das medidas previstas. Para estes efectos, a Comunidade Autónoma poderá establecer os correspondentes convenios ou acordos de colaboración con outras entidades, ben sexan públicas, da Administración do Estado, local ou doutras comunidades autónomas, ou privadas sen ánimo de lucro, baixo a súa directa supervisión e sen que iso supoña en ningún caso cesión da titularidade e da responsabilidade derivada da dita execución.

Na Comunidade Autónoma Galega, a Dirección Xeral de Familia, Infancia e Dinamización Demográfica da Consellería de Política Social é o órgano que, en desenvolvemento das previsións legais anteriormente mencionadas, ten encomendada a execución das medidas ditadas polos xulgados de menores, nos termos establecidos na LORRPM, segundo se recolle no Decreto 176/2015, do 3 de decembro, polo que se establece a estrutura orgánica da consellería de Política Social.

O exercicio desta competencia organízase a través de dous grandes programas: o Programa de execución de medidas de internamento, no cal se xestionan as medidas privativas de liberdade previstas na Lei orgánica 5/2000, e o Programa de execución de medidas de medio aberto, no cal se xestionan as que non teñen tal carácter.

Esta memoria recolle os datos estatísticos de execución relativos ao ano 2019 e preséntase dividida en catro bloques:


O primeiro bloque, «Medidas notificadas e persoas menores afectadas por esas medidas», Proporciona información sobre o número total de medidas notificadas que tiveron entrada na Dirección Xeral de Familia, Infancia e Dinamización Demográfica durante o ano 2019 xa fosen remitidas polos xulgados de menores de Galicia ou por outros xulgados de menores do resto do estado así como do número de persoas menores afectadas e as infraccións penais que cometeron.

O segundo bloque, «Medidas en execución e persoas menores que as estiveron executando», recolle o volume de traballo efectivo realizado durante o ano 2019 para a execución das medidas, tanto de internamento coma de medio aberto. Faise referencia ao número de medidas executadas así como ao número de persoas menores afectadas. Enténdese por medidas en execución as executadas durante ese ano, tanto se se iniciaron no mesmo coma noutro anterior, e tanto si remataron durante o ano como si aínda non remataron. Indícanse así mesmo, os recursos empregados e o índice de ocupación dos centros de internamento.

O terceiro bloque, «Medidas pendentes de execución», constitúe o volume de medidas xudiciais que, logo de seren notificadas polos xulgados, están pendentes de execución.

O cuarto bloque, «Persoas menores que estiveron executando medidas», ofrece unha visión de conxunto sobre as persoas menores que estiveron executando medidas xudiciais durante este ano.

1 Medidas notificadas e persoas menores afectadas por esas medidas.



1.1 Medidas notificadas e persoas menores afectadas segundo os xulgados de procedencia

Xulgado	Medidas notificadas		Persoas menores afectadas polas medidas notificadas	
	N	%	N	%
A Coruña	423	35,61 %	233	36,29 %
Lugo	179	15,07 %	83	12,93 %
Ourense	147	12,37 %	91	14,17 %
Pontevedra	419	35,27 %	222	34,58 %
Outros	20	1,68 %	13	2,02 %
SUMA	1188	100%	642*	100%
TOTAL	1188		629*	

* A suma total de persoas menores afectadas polas medidas notificadas é 642. Sen embargo nº real de menores afectados polas medidas notificadas é de 629. Isto débese a que hai menores que están afectados por medidas de diferentes xulgados.

Medidas notificadas: medidas na parte dispositiva das resolucións xudiciais ditadas polos xulgados de menores remitidas á Dirección Xeral de Familia, Infancia e Dinamización Demográfica. As liberdades vixiadas que conforman o 2º período dos internamentos foron computadas como medidas con entidade propia xa que para efectos de execución son medidas distintas.

Persoas menores afectadas: Persoas menores ás que se lle impuxeron medidas notificadas.

No ano 2019 impuxéronse 1188 medidas que afectaron 629 menores, 159 mulleres e 470 homes (25,28% e 74,72% respectivamente).

O Xulgado de Menores da Coruña foi o que máis medidas notificou (35,61%), pero case o iguala Pontevedra (35,27%).

As medidas notificadas polos Xulgados de Menores de Lugo e Ourense supuxeron o 27,44%.

1.2 Cadro comparativo de medidas notificadas durante os últimos cinco anos

	2015	2016	2017	2018	2019
Nº de medidas notificadas	1.003	750	807	820	1188
	Decremento 2015	Decremento 2016	Incremento 2017	Incremento 2018	Incremento 2019
Incremento/decaemento das medidas en relación co ano anterior	-3,65 %	-25,22 %	7,60 %	1,61%	44,88%

1.3 Porcentaxe da poboación galega (maior de 14 anos e menor de 18) afectada polas medidas notificadas por sexo e xulgado de procedencia/provincia

		14 anos	15 anos	16 anos	17 anos	Total
A Coruña	Homes	4.857	4.747	4.464	4.547	18.595
	Mulleres	4.505	4.468	4.260	4.384	17.617
	Total	9.342	9.215	8.724	8.931	36.212
Lugo	Homes	1.154	1.135	1.151	1.142	4.582
	Mulleres	1.089	1.172	1.015	1.040	4.316
	Total	2.243	2.307	2.166	2.182	8.898
Ourense	Homes	1.103	1.168	1.025	1.044	4.340
	Mulleres	1.075	1.103	1.025	1.032	4.235
	Total	2.178	2.271	2.050	2.076	8.575
Pontevedra	Homes	4.504	4.444	4.341	4.381	17.670
	Mulleres	4.308	4.166	4.068	3.993	16.535
	Total	8.812	8.610	8.409	8.374	34.205
Total	Homes	11.598	11.494	10.981	11.114	45.187
	Mulleres	10.977	10.909	10.368	10.449	42.703
	Total	22.575	22.403	21.349	21.563	87.890

		Poboación (14-17 anos)	Persoas menores afectadas por medidas notificadas	% de persoas menores afectadas
A Coruña	Homes	18.595	162	0,87 %
	Mulleres	17.617	71	0,40 %
	Total	36.212	233	0,64 %
Lugo	Homes	4.582	67	1,46 %
	Mulleres	4.316	16	0,37 %
	Total	8.898	83	0,93 %
Ourense	Homes	4.340	72	1,66 %
	Mulleres	4.235	19	0,45 %
	Total	8.575	91	1,06 %
Pontevedra	Homes	17.670	171	1,04 %
	Mulleres	16.535	51	0,37 %
	Total	34.205	222	0,65 %

Total	Homes	45.187	472	1,04 %
	Mulleres	42.703	157	0,37 %
	Total	87.890	629	0,72 %

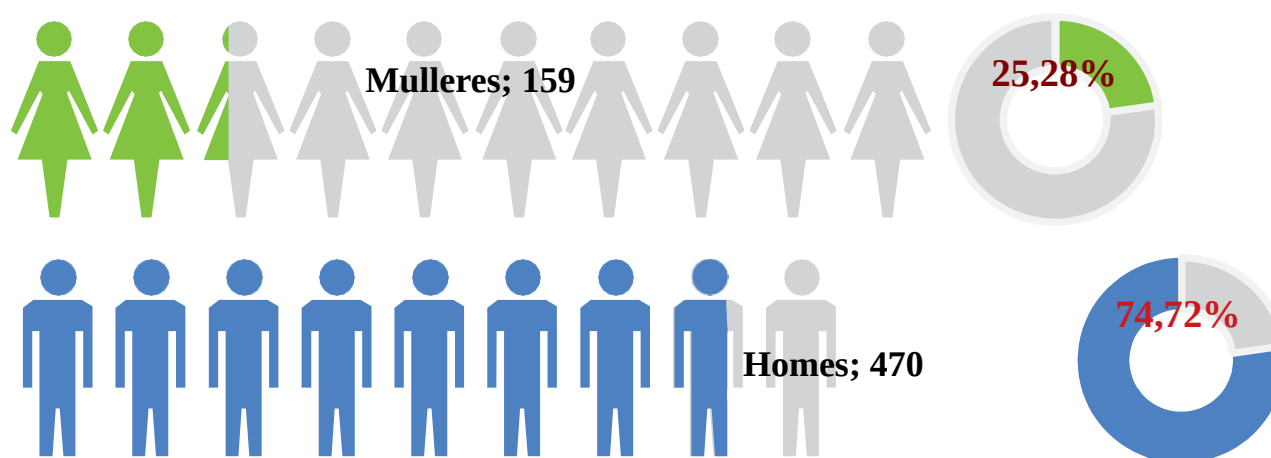
Nota.- A poboación de cada provincia relaciónase cos menores aos que lles foron impostas medidas polo Xulgado de Menores da dita provincia.

1.4 Número de persoas menores afectadas por medidas notificadas e cadro comparativo dos últimos cinco anos

	Nº de menores 2018	% de menores
Homes	470	74,72 %
Mulleres	159	25,28 %
Total	629	100 %

O número de homes aos que se lles impuxo medidas xudiciais é moi superior ao de mulleres, cunha porcentaxe do 74,72 % fronte ao 25,28 % de mulleres (proporción apróximada 3:1).

Gráfico 3. Persoas menores afectadas por medidas notificadas no ano 2019



Cadro comparativo dos últimos cinco anos.

		Poboación (14-17 anos)	Persoas menores afectadas por medidas notificadas	% de persoas menores afectadas
2015	Homes	43.033	445	1,03 %
	Mulleres	40.404	140	0,35 %
	Total	83.437	585	0,70 %
2016	Homes	43.353	306	0,71 %
	Mulleres	40.788	86	0,21 %
	Total	84.141	392	0,47 %
2017	Homes	43.612	364	0,83 %
	Mulleres	41.228	107	0,26 %
	Total	84.840	471	0,56 %
2018	Homes	44.521	345	0,77 %
	Mulleres	41.979	96	0,23 %
	Total	86.500	441	0,51 %
2019	Homes	45.187	472	1,04 %
	Mulleres	42.703	157	0,37 %
	Total	87.890	629	0,72 %

1.5 Porcentaxe de incremento ou decaemento do número de persoas menores ás que se lle impuxeron as medidas notificadas durante os últimos cinco anos

	2015	2016	2017	2018	2019
Persoas menores afectadas por medidas notificadas	585	392	471	441	629
% de incremento/decremento	4,28 %	-32,99 %	20,15 %	-6,37 %	42,63 %

1.6 Persoas menores dadas de alta por primeira vez no sistema informático MENOR versus número total de menores afectados por medidas notificadas: Cadro comparativo dos últimos cinco anos (información desagregada por sexo)

No seguinte cadro recóllese o número de persoas menores dadas de alta por primeira vez na aplicación MENOR da Dirección Xeral de Familia, Infancia e Dinamización Demográfica en relación co número total de persoas menores afectadas por medidas notificadas desde o ano 2015 ata o ano 2019.

		Nº total de menores afectados por medidas notificadas	Nº de menores dados de alta por 1ª vez aplicación Xestión de Menores Infractores/ MENOR	
2015	Homes	445	243	54,61 %
	Mulleres	140	89	63,57 %
	Total	585	332	56,75 %
2016	Homes	306	223	72,88 %
	Mulleres	86	76	88,37 %
	Total	392	299	76,28 %
2017	Homes	364	272	74,73 %
	Mulleres	107	89	83,18 %
	Total	471	361	76,65 %
2018	Homes	345	227	65,80 %
	Mulleres	96	72	75 %
	Total	441	299	67,80 %
2019	Homes	470	336	71,49 %
	Mulleres	159	122	76,73 %
	Total	629	458	72,81 %

1.7 Medidas notificadas segundo o grao de privación de liberdade (medidas de internamento ou medidas de medio aberto) e xulgado de procedencia

Medida/Xulgado	Medidas de internamento	Medidas de medio aberto	Total
A Coruña	97	326	423
Lugo	42	137	179
Ourense	30	117	147
Pontevedra	65	354	419
TOTAL GALICIA	234	934	1168
Outros	4	16	20
TOTAL	238	950	1188
% das medidas	20,03%	79,97%	100%

Das 1.188 medidas notificadas durante o ano 2019, 238 corresponderon a internamentos (20,03 % do total de medidas notificadas) e 950 a medidas de medio aberto (79,97 % do total de medidas notificadas).

1.8 Cadro comparativo das medidas notificadas, segundo o grao de privación de liberdade (medidas de internamento ou medidas de medio aberto) durante os últimos cinco anos

	Medidas de internamento		Medidas de medio aberto		Total
	Medidas	%	Medidas	%	
2015	287	28,61 %	716	71,39 %	1.003
2016	135	18,00 %	615	82,00 %	750
2017	173	21,44 %	634	78,56 %	807
2018	190	23,17%	630	76,83%	820
2019	238	20,03 %	950	79,97 %	1188

1.9 Incremento ou decaemento das medidas de internamento e medio aberto notificadas durante os últimos cinco anos

	Medidas de internamento		Medidas de medio aberto		Total
	Medidas	% de incremento/ decremento	Medidas	% de incremento/ decremento	
2015	287	1,06 %	716	-5,42 %	-3,65 %
2016	135	-52,96 %	615	-14,11 %	-25,22 %
2017	173	28,15 %	634	3,09 %	7,60 %
2018	190	9,83%	630	-0,63%	1,61%
2019	238	25,26 %	950	50,79 %	44,88 %

No ano 2019 produciuse un incremento do 44,89 % no número total de medidas xudiciais notificadas con respecto ao ano 2019.

1.10 Medidas de internamento notificadas segundo o tipo de medida, carácter (preventiva ou firme) e o xulgado de procedencia

Medida / Xulgado	A Coruña	Lugo	Ourense	Pontevedra	Outros	Total
I. pechado preventivo	1	2	0	1	0	4
I. semiaberto preventivo	4	4	7	4	0	19
I. aberto preventivo	0	0	1	0	0	1
I. terapéutico pechado preventivo	3	1	0	2	0	6
I. terapéutico semiaberto preventivo	3	4	0	1	0	8
I. terapéutico aberto preventivo	0	0	0	0	0	0
Total internamentos preventivos	14	11	8	8	0	38

Medida / Xulgado	A Coruña	Lugo	Ourense	Pontevedra	Outros	Total
I. pechado	9	0	0	4	0	13
I. semiaberto	60	23	7	34	3	127

I. abierto	5	0	1	1	0	7
Permanencia f/s en centro	2	0	10	6	0	18
I. terapéutico pechado	0	0	0	4	1	5
I. terapéutico semiabierto	10	8	4	7	0	29
I. terapéutico abierto	0	0	0	1	0	1
Total internamento con sentencia firme	86	31	22	57	4	200

Total internamentos preventivos e firmes	97	42	30	65	4	238
	40,76%	17,65%	12,61%	27,31%	1,68%	100%

1.11 Medidas de internamento notificadas segundo o tipo de medida e a provincia de xestión

Medida / provincia xestión	A Coruña	Lugo	Ourense	Pontevedra	Total
I. pechado preventivo	0	3	0	1	4
I. semiaberto preventivo	5	3	7	4	19
I. aberto preventivo	0	0	1	0	1
I. terapéutico pechado preventivo	2	2	0	2	6
I. terapéutico semiaberto preventivo	4	3	0	1	8

I. terapéutico aberto preventivo	0	0	0	0	0
Total internamentos preventivos	11	11	8	8	38
Medida / provincia xestión	A Coruña	Lugo	Ourense	Pontevedra	Total
I. pechado	9	0	0	4	13
I. semiaberto	60	22	8	37	127
I. aberto	5	0	1	1	7
Permanencia f/s en centro	1	0	10	7	18
I. terapéutico pechado	1	0	0	4	5
I. terapéutico semiaberto	10	7	4	8	29
I. terapéutico aberto	0	0	1	0	1
Total internamentos con sentenza firme	86	29	24	61	200
Total internamentos preventivos e firmes	97	40	32	69	238
	40,76%	16,81%	13,45%	28,99%	100%

1.12 Medidas de medio aberto notificadas segundo o tipo de medida, carácter e o xulgado de procedencia

Medida / Xulgado	A Coruña	Lugo	Ourense	Pontevedra	Outros	Total
Liberdade vixiada preventiva	0	6	1	2	0	9
Convivencia preventiva	0	0	0	0	0	0

Prohibición de aproximarse ou comunicarse preventiva	9	4	0	4	0	17
Total medidas preventivas	9	10	1	6	0	26
Medida / Xulgado	A Coruña	Lugo	Ourense	Pontevedra	Outros	Total
Liberdade vixiada 2º período	79	34	12	44	2	171
Liberdade vixiada	158	49	71	157	7	442
Convivencia con outra persoa....	0	0	0	2	0	2
Asistencia a centro de día	4	8	0	7	0	19
Permanencia f/s no domicilio	0	0	0	1	0	1
Tratamento ambulatorio	5	2	2	27	1	37
P.B.C.	10	13	18	25	4	70
Tarefas socioeducativas	53	19	8	69	1	150
Prohibición de aproximarse ou comunicarse	8	2	2	11	1	24
Amoestación	0	0	0	4	0	4
Privación de permiso de conducir ou de armas	0	0	3	1	0	4
Inhabilitación absoluta	0	0	0	0	0	0
Total M. A. con sentenza firme	317	127	116	348	16	924
Total medidas medio aberto preventivas e firmes	326	137	117	354	16	950
	34,32%	14,42%	12,32%	37,26%	1,68%	100%

1.13 Medidas de medio aberto notificadas segundo o tipo de medida e a provincia de xestión

Medida / provincia xestión	A Coruña	Lugo	Ourense	Pontevedra	Total
Liberdade vixiada preventiva	0	6	1	2	9
Convivencia preventiva	0	0	0	0	0
Prohibición de aproximarse ou comunicarse preventiva	8	5	0	4	17
Total medidas preventivas	8	11	1	6	26
Medida / provincia xestión	A Coruña	Lugo	Ourense	Pontevedra	Total
Liberdade vixiada 2º período	82	29	13	47	171
Liberdade vixiada	155	52	80	155	442
Convivencia con outra persoa....	0	0	0	2	2
Asistencia a centro de día	4	3	2	26	19
Permanencia f/s no domicilio	0	0	0	1	1
Tratamento ambulatorio	6	3	2	26	37
P.B.C.	12	13	19	26	70
Tarefas socieducativas	57	18	10	65	150
Prohibición de aproximarse ou comunicarse	8	3	2	11	24
Amoestación	0	0	1	3	4
Privación permiso de conducir ou de armas	0	0	3	1	4
Inhabilitación absoluta	0	0	0	0	0
Total M.A. con sentenza firme	324	126	130	344	924
Total medida de medio aberto preventivas e firmes	332	137	131	350	950
	34,95%	14,42%	13,79%	36,84%	100%

1.14 Medidas notificadas en función da tipoloxía dos delitos dos que derivan as medidas

DELITOS	Nº de medidas impostas	Nª delitos
1 - Homicidios e as súas formas		
Homicidio art. 138	5	2
Asasinato art. 139	4	2
Homicidio imprudente art.142	0	0
Indución e cooperación ao suicidio art. 143	0	0
Homicidio e as súas formas	0	0
2 - Do aborto		
Aborto doloso art.144-145bis	0	0
Aborto imprudente art.146	0	0
Do aborto	0	0
3 - Das lesións		

Lesións art. 147 - 151	291	195
Maltrato de obra art.147.3	52	33
Lesións por imprudencia grave art. 152.1	0	0
Lesións por imprudencia menos grave art. 152.2	0	0
Malos tratos – art. 153	0	0
Violencia de xénero ar.153.1	44	21
Violencia doméstica art.153.2	179	105
Participación en rifa tumultuaria art.154	0	0
Das lesións	2	2
4 - Contra liberdade		
Detención ilegal e secuestro art.163-166	0	0
Ameazas art.169-171	189	105
Coaccións art.172	16	14
Coaccións ao matrimonio art.172bis	0	0
Acoso art.172ter	2	2
Contra a liberdade	1	1
5 - Contra a integridade moral		
Trato degradante art.173.1	15	13
Violencia de xénero e doméstica física ou psíquica habitual art.173.2	114	66
Violencia de xénero doméstica, inxuria de ou vexación inxusta de carácter leve art.173.4	9	6
Contra a integridade moral	4	3
6 - Contra a liberdade e indemnidades sexuais		
Agresión sexual art.178 e 180	3	3
Violación art.179 e 180	0	0
Abusos sexuais art.181-182	14	9
Abusos e agresións sexuais a menores de dezaseis anos art.183- 183ter	10	8
Acoso sexual art.184	0	0
Exhibicionismo art.185	0	0
Provocación sexual a menores e persoas con discapacidade art.186	0	0

Explotación sexual de adultos art.187	0	0
Explotación sexual de menores e persoas con discapacidade art.188	0	0
Pornografía infantil ou que afecte persoas con discapacidade art.189	4	4
Contra a liberdade e indemnidade sexuais	0	0
7 - Da omisión da obriga de socorro		
Omisión da obriga de socorro art.195	0	0
8 - Contra a intimidade, o dereito á propia imaxe e á inviolabilidade do domicilio		
Descubrimento e revelación de segredos art.197-197quáter	9	9
Violación de morada art.202	0	0
Violación de domicilio de persoas xurídicas art.203	0	0
Contra a intimidade, o dereito á propia imaxe e á inviolabilidade do domicilio	1	1
9 - Contra a honra		
Calumnia art.205	0	0
Inxuria art.208	0	0
Contra a honra	0	0
10 - Contra as relacións familiares		
Matrimonio ilegal art.217 e 218	0	0
Suposición de parto, alteración da paternidade, estado ou condición do menor art.220.1	0	0
Quebrantamento dos deberes de custodia dos menores ou persoas de discapacidade art.223	0	0
Indución de menores ou persoas con discapacidade ao abandono do domicilio art.224	0	0
Subtracción de menores art.225bis	0	0
Abandono de familia, menores ou persoas con discapacidade necesitadas de especial protección art.226-233	0	0
Contra as relacións familiares	0	0
11 - Contra o patrimonio e a orde socioeconómica		
Furto art.234-236	168	132
Roubo con forza nas cousas art.237-240	112	73
Roubo cometido en casa habitada, edificio ou local abertos ao público art.241	3	2
Roubo con violencia ou intimidación nas persoas art.237 e 242	264	104

Extorsión art.243	8	4
Roubo e furto de uso de vehículos art.244	10	10
Usurpación art.245-247	3	3
Estafa art.248-251	26	19
Apropiación indebida art.253-254	10	8
Defraudación de fluído eléctrico e análogas art.255-256	0	0
Frustración da execución art.257-258bis	0	0
Danos art.263-266	98	63
Danos imprudentes art.267	0	0
Contra o patrimonio e a orde socioeconómica	0	0
12 - Delitos relativos á propiedade intelectual e industrial, ao mercado y aos consumidores		
Contra a propiedade intelectual art. 270 - 272	0	0
Contra a propiedade industrial art.273-277	0	0
13 - Delito da receptación e o branqueo de capitais		
Receptación art.298	6	5
14 - Delitos contra os dereitos dos cidadáns estranxeiros		
Contra os dereitos dos cidadáns estranxeiros art.318bis	0	0
15 - Delitos relativos á protección do patrimonio histórico, ambiente, flora, fauna e animais domésticos		
Delitos sobre o patrimonio histórico art.323-324	0	0
Delitos contra os recursos naturais e o ambiente art.325-331	0	0
Delitos relativos á protección da fauna, flora e animais domésticos art.332 a 337bis	1	1
16 - Delitos contra a seguridade colectiva		
Estragos art.346 e 347	0	0
Incendios art.351	0	0
Incendios forestais art.352-355	2	2
Incendios en zonas non forestais art.356	0	0
Incendios en bens propios art.357	0	0
Contra a seguridade colectiva	0	0
17 - Delitos contra a saúde pública		

Cultivo, elaboración ou tráfico de drogas art.368 a 377	23	19
Contra a saúde pública	5	1
18 - Delitos contra a seguridade viaria		
Condución a velocidade excesiva e baixo a influencia de drogas ou bebidas alcohólicas art.379	2	1
Condución temeraria art.380-382	0	0
Negativa a someterse a probas de alcoholemia e detección de drogas art.383	0	0
Condución de vehículo de motor o ciclomotor sen licenza o permiso art.384	42	31
Orixinar grave risco para a circulación art.385	3	1
Contra a seguridade viaria	0	0
19 - Das falsidades		
Falsificación de moeda (tenza, recepción ou obtención) art.386	1	1
Falsificación de selos ou efectos timbrados art.389	0	0
Falsidade en documentos públicos art.392	1	1
Utilización de documento público falso art.393	0	0
Falsidade en documentos privados art.395	1	1
Falsificación en certificados art. 399	0	0
Falsificación de tarxetas de crédito e débito e cheques de viaxe art.399bis	0	0
Das falsidades	0	0
20 - Delitos contra a Administración de xustiza		
Encubrimento art.451	0	0
Realización arbitraria do propio dereito art.455	0	0
Acusación e denuncia falsas art.456	2	2
Simulación de delitos art.457	4	4
Falsa testemuña art.458-460	1	1
Obstrución á xustiza art.463-464	13	7
Quebrantamento de condena art.468	23	17
Fuga do lugar de reclusión art.469	0	0
Axuda á evasión de condenado ou privado de	0	0

liberdade art.470		
Contra a Administración de xustiza	5	2

21 - Delitos relativos ao exercicio de dereitos fundamentais e liberdades públicas

Provocación á discriminación, odio ou violencia contra grupos art.510	2	1
Reunión ou manifestación ilícita art.515	0	0
Pertenza a asociación ilícita art.515	0	0
Delitos contra a liberdade de conciencia, sentimentos relixiosos e respecto aos defuntos art.522-526	0	0
Ultraxe aos símbolos e emblemas do estado art.543	0	0
Contra o exercicio dos dereitos fundamentais e as liberdades públicas	0	0

22 - Delitos contra a orde pública

Atentado contra a autoridade, os seus axentes e funcionarios públicos e contra funcionarios docentes, sanitarios e outros art.550	38	27
Resistencia e desobediencia graves art.556	42	20
Desordes públicas art.557-561	1	1
Tenza, tráfico e depósito de armas, municións ou explosivos art.563-568	1	1
Organización criminal art.550bis e ter	0	0
Organizacións e grupos terroristas art.571-572	0	0
Terrorismos art.573-579bis	0	0
Contra a orde pública	0	0

DELICTOS PRESENTES NAS SENTENZAS NOTIFICADAS	Nº de medidas impostas	Nº delitos
Total	1889*	1169

* Débese ter en conta que dentro dun expediente xudicial pode haber varios delitos e, cando se contan as medidas asociadas a cada delito, estase a contar, en moitos casos, varias veces unha mesma medida. Como xa se indicou, o nº de medidas notificadas é de 1188.

2 Medidas en ejecución e persoas menores que as estiveron executando



2.1 Medidas en ejecución segundo a provincia de xestión

Provincia de xestión	Nº de medidas	Porcentaxe
A Coruña	400	35,94 %
Lugo	158	14,2 %
Ourense	184	16,53 %
Pontevedra	371	33,33 %
Total	1.113	100 %

2.2 Persoas menores que estiveron executando medidas segundo a provincia de xestión e sexo

Provincia de xestión	Persoas menores afectadas			Porcentaxe
	Homes	Mulleres	Total	
A Coruña	207	74	281	37,52 %
Lugo	81	24	105	14,02 %
Ourense	106	22	128	17,09%
Pontevedra	186	49	235	31,38 %
Total *	580	169	749	100 %

* A sumas dos menores que executaron medidas en cada unha das provincias (749) non coincide co nº real de menores que executaron medidas (745) xa que algúns dos menores (4) executaron medidas en varias provincias.

Gráfico 14. Persoas menores que estiveron executando medidas xudiciais segundo sexo no ano 2019



2.3 Medidas en execución segundo a provincia de xestión e segundo sexan de internamento ou de medio aberto

	Medidas de internamento en execución	Medidas de medio aberto en execución	Total
A Coruña	109	291	400
Lugo	41	117	158
Ourense	40	144	184
Pontevedra	88	283	371
Total	278	835	1.113

2.4 Cadro comparativo das medidas en execución durante os últimos cinco anos

	Medidas executadas
2015	1.190
2016	926
2017	1.004
2018	1.038
2019	1.113

1.4

2.5 Cadro comparativo das persoas menores que executaron medidas durante os últimos cinco anos, segundo o sexo

	Homes		Mulleres		Total
	Menores	%	Menores	%	
2015	554	74,86 %	186	25,14 %	740
2016	492	79,48 %	127	20,52 %	619
2017	532	78,70 %	144	21,30 %	676
2018	521	79,42%	135	20,58%	656
	578	77,58%	167	22,42%	745

2.6 Cadro comparativo das medidas executadas durante os últimos cinco anos, desagregadas por medidas de internamento e medidas de medio aberto

	Medidas de internamento	Medidas de medio aberto	Total
2015	306	884	1.190
2016	211	715	926
2017	233	771	1.004
2018	270	768	1.038
2019	278	835	1.113

2.7 Porcentaxe de incremento/decaemento das medidas executadas durante os últimos cinco anos así como das persoas menores que as executaron

	2015-2016	2016-2017	2017-2018	2018-2019
Medidas executadas	-264	78	34	+75
% Medidas executadas	-22,18 %	8,42 %	3,39%	+7,23%
Persoas menores afectadas	-121	57	-20	+89
% Persoas menores afectadas	-16,35 %	9,21 %	-2,96%	+13,57%

2.8 Cadro comparativo das medidas notificadas fronte ás executadas durante os últimos cinco anos

	Notificadas	Executadas
2015	1.003	1.190
2016	750	926
2017	807	1.004
2018	820	1.038
2019	1.188	1.113

2.9 Medidas de internamento en execución segundo a provincia de xestión, tipo de medida e carácter

Medida / provincia xestión	A Coruña	Lugo	Ourense	Pontevedra	Total
I. pechado preventivo	3	3	0	4	10
I. semiaberto preventivo	8	6	7	7	28
I. aberto preventivo	0	0	1	0	1
I. terapéutico pechado preventivo	2	2	0	3	7
I. terapéutico semiaberto prevent.	4	4	0	1	9
I. terapéutico aberto preventivo	0	0	0	0	0
Total internamentos preventivos	17	15	8	15	55

Medida / provincia xestión	A Coruña	Lugo	Ourense	Pontevedra	Total
I. pechado	7	0	0	4	11
I. semiaberto	59	18	13	42	132
I. aberto	7	0	2	6	15
Permanencia f/s en centro	0	0	5	6	11
I. terapéutico pechado	2	1	0	4	7
I. Terapéutico semiaberto	17	7	9	11	44
I. Terapéutico aberto	0	0	3	0	3
Total inter. con sentenza firme	92	26	32	73	223

Total internamentos preventivos e firmes	109	41	40	88	278
	39,21%	14,75%	14,39%	31,65%	100,00 %

2.10 Persoas menores que estiveron executando medidas de internamento segundo a provincia de xestión e o sexo

	Homes	Mulleres	Total
A Coruña	61	17	78
Lugo	22	4	26
Ourense	31	1	32
Pontevedra	51	5	56
Suma menores das 4 provincias	165	27	192
Total*	163	27	190

* O nº de menores que executaron medidas de internamento (190) non coincide coa sumas dos menores por provincia de xestión debido a que houbo 2 menores (varóns) que executaron medidas de internamento en varias provincias.

2.11 Cadro comparativo das persoas menores que executaron medidas de internamento durante os últimos cinco anos, segundo o sexo

	Homes	Mulleres	Total
2015	174	36	210
2016	128	25	153
2017	151	21	172
2018	167	23	190
2019	163	27	190

2.12 Distribución das medidas de internamento executadas segundo a súa duración

Dos internamentos preventivos e firmes

	0-6 meses	maís de 6 meses	Non consta	Total
I. pechado preventivos	6	4	0	10
I. semiaberto preventivo	24	4	0	28
I. aberto preventivo	1	0	0	1
I. terapéutico pechado preventivo	6	1	0	7
I. terapéutico semiaberto preventivo	9	0	0	9
I. terapéutico aberto preventivo	0	0	0	0
Total internamentos preventivos	46	9	0	55

	(0-3] meses	(3-6] meses	(6-12] meses	(12-24] meses	maís de 24 meses	Non consta	Total
I. pechado	0	0	2	5	3	1	11
I. semiaberto	8	33	49	29	4	9	132
I. aberto	0	1	3	0	0	11	15
I. terapéutico pechado	0	0	1	3	1	2	7
I. terapéutico semiaberto	0	5	22	10	0	7	44
I. terapéutico aberto	1	0	1	1	0	0	3
Total	9	39	78	48	8	30	212

Das permanencias de fin de semana en centro

	1-3 f/s	4-6 f/s	7-9 f/s	maís de 9 f/s	total
Perman. F/s en centro	3	6	2	0	11

2.13 Recursos para a execución das medidas de internamento

Recursos existentes no ano 2019

Número de centros	Número de prazas
4	125

2.14 Ocupación mensual dos centros de internamento

Ocupación por meses (datos referidos ao último día de cada mes)

	Xaneiro	Febreiro	Marzo	Abril	Maio	Xuño	Xullo	Agosto	Setembro	Outubro	Novembro	Decembro
Total	78	90	90	88	95	96	98	98	98	113	113	109

2.15 Cadro comparativo da ocupación mensual dos dous últimos anos

	Xaneiro	Febreiro	Marzo	Abril	Maio	Xuño	Xullo	Agosto	Setembro	Outubro	Novembro	Decembro
Ano 2018	91	84	80	79	82	85	82	71	71	73	70	77
Ano 2019	78	90	90	88	95	96	98	98	98	113	113	109
Variación	-13	+6	+10	+9	+13	+11	+16	+27	+27	+40	+43	+32

2.16 Fugas e non retornos

	Total
Fugas	15
Non retornos	32
Fugas e non retornos	47

2.17 Cadro comparativo das fugas e non retornos producidos nos últimos cinco anos

	2015	2016	2017	2018	2019
Fugas	14	5	2	7	15
Non retornos	44	11	13	18	32

2.18 Número de faltas cometidas

	Total
Moi graves	60
Graves	272
Leves	1
TOTAL	333

2.19 Cadro comparativo das faltas cometidas nos últimos cinco anos, segundo a súa tipoloxía (moi graves, graves, leves)

	Moi graves	Graves	Leves	Total
2015	51	197	3	251
2016	26	167	0	193
2017	36	141	0	177
2018	34	159	2	195
2019	60	272	1	333

2.20 Medidas de medio aberto en execución segundo a provincia de xestión, tipo de medida e carácter

Medida preventiva/ provincia xestión	A Coruña	Lugo	Ourense	Pontevedra	Total
Liberdade vixiada	0	6	2	2	10
Convivencia con outra persoa...	0	0	0	0	0
Prohibición de aproximarse ou comunicarse*	0	0	0	0	0
Total medidas preventivas	0	6	2	2	10

Medida / provincia xestión	A Coruña	Lugo	Ourense	Pontevedra	Total
Liberdade vixiada 2º período	40	12	11	17	80
Liberdade vixiada	169	55	91	158	473
Convivencia con outra persoa....	3	0	0	3	6
Asistencia a centro de día	5	11	1	8	25

Permanencia f/s no domicilio	0	0	0	0	0
Tratamiento ambulatorio	11	4	7	20	42
Prestacións en Beneficio da Comunidade	15	10	19	20	64
Tarefas socieducativas	48	19	13	55	135
Prohibición de aproximarse ou comunicarse*	0	0	0	0	0
Amonestación*	0	0	0	0	0
Privación de permiso de conducir ou de armas*	0	0	0	0	0
Inhabilitación absoluta*	0	0	0	0	0
Total medidas medio aberto con sentencia firme	291	111	142	281	825

Total medidas medio aberto preventivas e firmes	291	117	144	283	835
	34,85%	14,01%	17,25%	33,89%	100%

* A execución destas medidas corresponde a outros organismos e non á Dirección Xeral de Familia, Infancia e Dinamización Demográfica.

2.21 Persoas menores que estiveron executando medidas de medio aberto segundo a provincia de xestión e o sexo

	Homes	Mulleres	Total
A Coruña	180	67	247
Lugo	75	23	98
Ourense	92	22	114
Pontevedra	169	48	217
Suma dos menores por provincia	516	160	676
Total	515	158	673

* O nº de menores que executaron medidas de medio aberto (673) non coincide coa suma dos menores que executaron medidas de medio aberto en cada provincia debido a que houbo 3 menores (1 home e 2 mulleres) que executaron medidas deste tipo en varias provincias.

2.22 Cadro comparativo das persoas menores que executaron medidas de medio aberto durante os últimos cinco anos, segundo sexo

	Homes	Mulleres	Total
2015	491	172	663
2016	407	114	521
2017	474	136	610
2018	460	130	590
2019	515	158	673

2.23 Distribución das medidas de medio aberto executadas por tipo, natureza e duración da medida

Das medidas de medio aberto preventivas

	0-6 meses	+ 6 meses	Non consta	Total
L.V. preventiva	2	0	8	10
Convivencia preventiva	0	0	0	0

Das permanencias de fin de semana no domicilio

	(1-3] fs	(4-6] fs	(7-9] fs	+ de 9 fs	Non consta	Total
Permanencia f/s no domicilio	0	0		0	0	0

Das prestacións en beneficio da comunidade

	0-25 h.	26-50 h.	51-75 h.	76-100 h.	101-200 h.	+200 h.	Non consta	Total
P.B.C.	23	21	14	5	1	0	0	64

Das tarefas socioeducativas

a) Das computadas polos xulgados en meses

	(0-3] meses	(3-6] meses	(6-12] meses	(12-24] meses	+ 24 meses	Non consta	Total
Tarefas socioeducativas	40	44	19	0	0	0	103

a) Das computadas polos xulgados en horas

	0-25 h.	26-50 h.	51-75 h.	76-100 h.	101-200 h.	Máis de 200 h.	Non consta	Total
Tarefas socioeducativas	17	13	1	1	0	0	0	32

Doutras medidas de medio aberto

	(0-3] meses	(3-6] meses	(6-12] meses	(12-24] meses	+ 24 meses	Non consta	Total
L.V. 2º período	35	32	9	2	1	1	80
L. Vixiada	25	171	217	49	1	10	473
Convivencia con outra persoa, familia ou grupo educativo	0	1	1	2	0	2	6
Asistencia a centro de día	0	4	17	2	1	1	25
Tratamento ambulatorio	0	3	29	8	0	2	42

- Z Das medidas de prestación en beneficio da comunidade, prevaleceu o intervalo de duración entre 0-25 horas, practicamente igualado co intervalo de 26-50 horas.

- Z Das medidas de tarefas socioeducativas a duración está concentrada no intervalo de 4-6 meses, seguido de cerca do de 0-3 meses.

- Z Con respecto á duración doutras medidas de medio aberto, entre as que se atopa unha das máis impostas como é a liberdade vixiada, o intervalo de duración por excelencia estivo durante este ano concentrado no intervalos de 7-12 meses, seguido polo de 4-6 meses.

2.24 Recursos para a execución das medidas de medio aberto

Recursos existentes no ano 2019

Equipos de medio aberto (EMA) das xefaturas territoriais da consellería de política social ¹	4
Centros de intervención educativa para a execución de medidas xudiciais de medio aberto (CIEMAS)	5

Entidades privadas e públicas que colaboran na execución das medidas de P.B.C no ano 2019

Total de entidades que colaboran na execución das medidas de PBC	
A Coruña	6
Lugo	2
Ourense	21
Pontevedra	15
Total*	40

* Aínda que a suma das entidades que en cada provincia colaboraron na execución das PBCs é de 44, en realidade, o nº total das entidades que colaboraron só é de 40, debido a que varias delas colaboraron en mais dunha provincia.

Concellos adheridos ao Protocolo xeral do 9/06/2006 entre a Vicepresidencia e a FEGAMP para a colaboración dos concellos na execución da medida xudicial de prestacións en beneficio da comunidade

Total de concellos por provincias	
A Coruña	25
Lugo	19
Ourense	15
Pontevedra	14
Total	73

¹ Os Equipos de Medio Aberto das xefaturas territoriais da Consellería de Política Social levan a cabo a coordinación da execución das medidas e no caso do EMA de Vigo (Pontevedra), conta con dous educadores para a execución das medidas xudiciais de medio aberto.

3 MEDIDAS PENDENTES DE EXECUCIÓN



3.1 Medidas pendentes de execución segundo a provincia de xestión

	Pendientes das notificadas no ano 2019	Pendientes das notificadas outros anos	Total
A Coruña	135	23	158
Lugo	30	2	32
Ourense	19	0	19
Pontevedra	88	4	92
Total	272	29	301

3.2 Cadro comparativo das medidas pendentes durante os últimos cinco anos

Medidas pendentes a finais de ano	
2015	198
2016	195
2017	159
2018	199
2019	301

3.3 Medidas de internamento pendentes segundo a provincia de xestión, o ano e o tipo de medida

Medida / provincia xestión	Pendentes das recibidas no ano 2019					Pendentes de anos anteriores					Total
	A Coruña	Lugo	Ourense	Pontevedra	Galicia	A Coruña	Lugo	Ourense	Pontevedra	Galicia	
I. pechado preventivo	0	0	0	0	0	0	0	0	0	0	0
I. semiaberto preventivo	0	0	0	0	0	0	0	0	0	0	0
I. aberto preventivo	0	0	0	0	0	0	0	0	0	0	0
I. Terapéutico pechado preventivo	0	0	0	0	0	0	0	0	0	0	0
I. terapéutico semiaberto preventivo	0	0	0	0	0	0	0	0	0	0	0
I. terapéutico aberto preventivo	0	0	0	0	0	0	0	0	0	0	0
I. pechado	0	0	0	0	0	0	0	0	0	0	0
I. semiaberto	16	1	1	9	27	2	0	0	0	2	29
I. aberto	0	0	0	0	0	0	0	0	0	0	0
Permanencia f/s en centro	1	0	1	1	3	0	0	0	0	0	3
I. terapéutico pechado	0	0	0	0	0	0	0	0	0	0	0
I. terapéutico semiaberto	1	2	0	2	5	0	0	0	0	0	5
I. terapéutico aberto	0	0	0	0	0	0	0	0	0	0	0
Total	18	3	2	12	35	2	0	0	0	2	37

3.4 Cadro comparativo das medidas de internamento pendentes de execución durante os últimos cinco anos

Medidas de internamento pendentes de execución	
2015	34
2016	28
2017	15
2018	26
2019	37

1

Dun total de 37 medidas de internamento pendentes a finais de 2019, o 94,59% foron notificadas para a súa execución no ano 2019 e o 5,41% estaban pendentes de anos anteriores

O 54,05% do total das pendentes de internamento corresponden á provincia da Coruña. A Pontevedra, correspóndenlle o 32,43% das pendentes. A Lugo e Ourense correspóndenlle, respectivamente, o 8,11% e o 5,41%.

As medidas de internamento semiaberto son as que máis casos de pendentes presentan.

No ano 2019 as causas principais do número de medidas de internamento pendentes foron a execución doutras medidas de internamento das mesmas características ou máis restritivas e imposibilidade de localización

3.5 Medidas de medio aberto pendentes segundo a provincia de xestión, ano e tipo de medida

Medida / provincia xestión	Pendentes das recibidas no ano 2019					Pendentes de anos anteriores					Total
	A Coruña	Lugo	Ourense	Pontevedra	Galicia	A Coruña	Lugo	Ourense	Pontevedra	Galicia	
Liberdade vixiada preventiva	0	0	0	1	1	0	0	0	0	0	1
Convivencia preventiva	0	0	0	0	0	0	0	0	0	0	0
Liberdade vixiada 2º período	41	14	2	17	74	9	0	0	0	9	83
Liberdade vixiada	46	7	9	26	88	10	0	2	2	14	102
Convivencia con outra persoa....	0	0	0	0	0	0	0	0	0	0	0
Asistencia a centro de día	1	1	0	3	5	1	0	0	0	1	6
Permanencia f/s no domicilio	0	0	0	1	1	0	0	0	0	0	1
Tratamento ambulatorio	3	0	0	8	11	0	0	0	0	0	11
P.B.C.	5	4	3	6	18	0	0	0	1	1	19
Tarefas socieducativas	21	1	3	14	39	1	0	0	1	2	41
Total	117	27	17	76	237	21	0	2	4	27	264

3.6 Cadro comparativo das medidas de medio aberto pendentes de execución durante os últimos cinco anos

Medidas de medio aberto pendentes de execución	
2015	164
2016	167
2017	144
2018	173
2019	264

A finais do ano 2019 estaban pendentes de execución 264 medidas de medio aberto, das que 237 (o 88,77% do total de medidas de medio aberto pendentes) corresponden ás notificadas no ano 2019, e 27 (o 10,23%) corresponden ás notificadas en anos anteriores.

A provincia da Coruña é a que ten un maior número de medidas pendentes, un total de 138 (o 52,27% do total de pendentes de medio aberto).

4 PESSOAS MENORES QUE ESTIVERON EXECUTANDO MEDIDAS

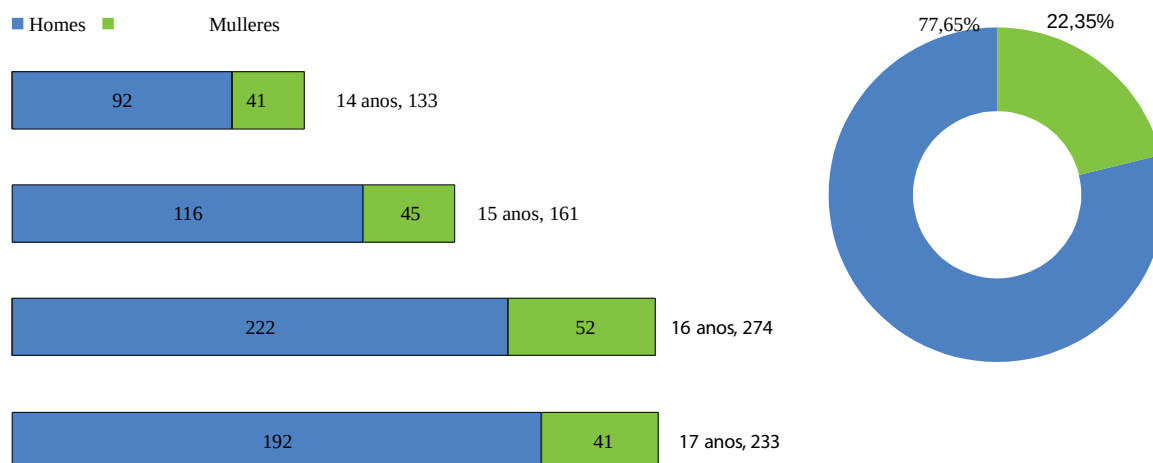


4.1 Persoas menores segundo a idade no momento da comisión do delito, provincia de xestión da medida e sexo

		14 anos	15 anos	16 anos	17 anos	Total
A Coruña	Homes	29	47	74	71	221
	Mulleres	19	21	18	21	79
	Total	48	68	92	92	300
Lugo	Homes	13	18	37	20	88
	Mulleres	4	12	6	3	25
	Total	17	30	43	23	113
Ourense	Homes	21	23	38	30	112
	Mulleres	6	5	5	6	22
	Total	27	28	43	36	134
Pontevedra	Homes	29	28	73	71	201
	Mulleres	12	7	23	11	53
	Total	41	35	96	82	254
Total	Homes	92	116	222	192	622
	Mulleres	41	45	52	41	179
	Total	133	161	274	233	801 *

* O número total de menores desta táboa (801) non coincide co total de menores que executaron medidas (745) porque hai menores que cometeron delitos con diferentes idades.

Gráfico 35. Persoas menores segundo idade no momento da comisión do delito no ano 2018



4.2 Cadro comparativo das persoas menores que executaron medidas nos últimos cinco anos segundo a idade no momento da comisión do delito, con desagregación por sexo

	14 - 15 anos	16 - 17 anos	Totais(*)		
			Homes	Mulleres	Total
2015	313	521	554	186	740
2016	242	412	493	128	621
2017	255	445	532	144	676 *
2018	263	481	521	135	656
2019	294	507	578	167	745

* Os datos totais (por sexo) son sin duplicados, contabilizaranse nun so menor, aínda que comenten delitos con distintas idades.

4.3 Persoas menores segundo a idade no momento no que se iniciou a execución da medida e segundo o sexo

Idade	Nº de menores		
	Homes	Mulleres	Total
14 – 15 anos	110	44	154
16 – 17 anos	423	121	544
Máis 17 anos	339	76	415

4.4 Cadro comparativo das persoas menores que executaron medidas nos últimos cinco anos segundo a idade no momento do inicio da execución da medida con desagregación por sexo

		14 – 15 anos	16 – 17 anos	Máis de 17 anos	Non consta	Total
2015	Homes	71	239	244		554
	Mulleres	33	95	58		186
	Total	104	334	302	-	740
2016	Homes	36	201	255		492
	Mulleres	17	54	56		127
	Total	53	255	311	-	619
2017	Homes	99	272	207		578
	Mulleres	28	87	44		159
	Total	127	359	251	-	737 *
2018	Homes	85	309	237		631
	Mulleres	31	81	51		163
	Total	116	390	288		794
2019	Homes	110	423	339		872
	Mulleres	44	121	76		241
	Total	154	544	415		1113

* O nº de menores que executan medidas (745) non se corresponde coa suma das persoas menores por idade (1113). Isto débese a que se executaron 1113 medidas e, cada unha, ten unha data de inicio de execución.

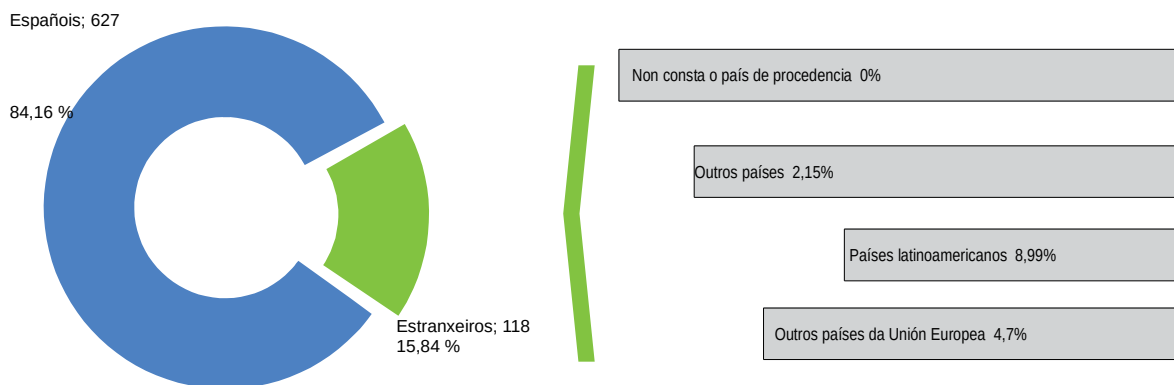
4.5 Persoas menores segundo sexo a nacionalidade

Orixe	Homes	Mulleres	Total
Españóis	481	146	627
Outros países da Unión Europea	32	3	35
Países latinoamericanos	51	16	67
Outros países	14	2	16
Non consta o país de procedencia	0	0	0
Estranxeiros	97	21	118
Total	578	167	745

z Das 745 persoas menores que estiveron executando medidas xudiciais durante o ano 2019, o 84,16% eran españois e o 15,84% estranxeiros.

z A meirande parte das persoas menores estranxeiras procedían de países latinoamericanos.

Gráfico 37. Persoas menores segundo procedencia no ano 2019



4.6 Cadro comparativo das persoas menores que executaron medidas durante os últimos cinco anos, segundo a nacionalidade

	España	Outros países da U.E.	Latinoamérica	Outros países	Non consta	Total
2015	607	35	78	20		740
2016	515	31	57	13	3	619
2017	556	35	69	16	0	676
2018	529	28	78	21	0	656
2019	627	35	67	16	0	745

4.7 Persoas menores segundo sexo e xulgado de procedencia

Xulgados	Menores		
	Homes	Mulleres	Total
A Coruña	198	76	274
Lugo	86	21	107
Ourense	100	21	121
Pontevedra	179	46	225
Outros	24	3	27
Total	587	167	754*

* A suma dos menores que executaron medidas segundo o xulgado de procedencia (754) é superior o nº real de menores que executaron medidas (745) debido a que houbo menores que executaron medidas impostas por xulgados distintos.

 Xacobeo 2021

galicia



XUNTA DE GALICIA