

**Execución de medidas xudiciais
previstas na Lei orgánica 5/2000,
do 12 de xaneiro, reguladora da
responsabilidade penal dos
menores**

Memoria 2021

XUNTA
DE GALICIA

Execución de medidas xudiciais previstas na Lei orgánica 5/2000, do 12 de xaneiro, reguladora da responsabilidade penal dos menores. Memoria 2021.

Elabora:

Consellería de Política Social, Dirección Xeral de Familia, Infancia e Dinamización Demográfica. Subdirección Xeral de Política Familiar, Infancia e Adolescencia. Servizo de Xustiza Penal Xuvenil.

Edita:

Consellería de Política Social, Dirección Xeral de Familia, Infancia e Dinamización Demográfica.
Santiago de Compostela 2022

<https://libraria.xunta.gal>



Esta obra distribúese cunha licenza CC-Atribución.CompartirIgual 4.0

España de Creative Commons. Para ver unha copia de licenza, visite:

https://creativecommons.org/licenses/by-sa/4.0/deed.es_ES

Maquetación: alamces

Execución de medidas xudiciais previstas na Lei orgánica 5/2000, do 12 de xaneiro, reguladora da responsabilidade penal dos menores

Memoria 2021

Índice

Introdución.....	14
1 Medidas notificadas e persoas menores afectadas por esas medidas.....	18
1.1 Medidas notificadas e persoas menores afectadas segundo os xulgados de procedencia.....	19
Gráfico 1. Medidas notificadas polos xulgados no ano 2021	20
Gráfico 2. Persoas menores afectadas polas medidas notificadas polos xulgados no ano 2021.....	20
1.2 Cadro comparativo de medidas notificadas durante os últimos cinco anos.	20
1.3 Porcentaxe da poboación galega (maior de 14 anos e menor de 18) afectada polas medidas notificadas por sexo e xulgado de procedencia/provincia.....	21
1.4 Número de persoas menores afectadas por medidas notificadas e cadro comparativo dos últimos cinco anos.....	22
Gráfico 3. Persoas menores afectadas por medidas notificadas no ano 2021	22
Gráfico 4. Comparativa das persoas menores afectadas por medidas notificadas nos últimos cinco anos segundo sexo.....	23
1.5 Porcentaxe de incremento ou decaemento do número de persoas menores ás que se lle impuxeron as medidas notificadas durante os últimos cinco anos.....	24
Gráfico 5. Porcentaxe de incremento ou decaemento do número de persoas menores ás que se lle impuxeron as medidas notificadas durante os últimos cinco anos.....	24
1.6 Persoas menores dadas de alta por primeira vez no sistema informático MENOR <i>versus</i> o número total de menores afectados por medidas notificadas: cadro comparativo dos últimos cinco anos (información desagregada por sexo).....	25
1.7 Medidas notificadas segundo o grao de privación de liberdade (medidas de internamento ou medidas de medio aberto) e xulgado de procedencia.....	26
Gráfico 6. Medidas notificadas segundo o grao de privación de liberdade e xulgado de procedencia no ano 2021	26

1.8	Cadro comparativo das medidas notificadas, segundo o grao de privación de liberdade (medidas de internamento ou medidas de medio aberto) durante os últimos cinco anos.	27
	Gráfico 7. Comparativa das medidas notificadas segundo o grao de privación de liberdade nos últimos cinco anos.....	27
1.9	Incremento ou decaemento das medidas de internamento e medio aberto notificadas durante os últimos cinco anos.....	28
1.10	Medidas de internamento notificadas segundo o tipo de medida, carácter (preventiva ou firme) e o xulgado de procedencia.....	28
	Gráfico 8. Medidas de internamento notificadas por xulgado de procedencia no ano 2021	29
1.11	Medidas de internamento notificadas segundo o tipo de medida e a provincia de xestión	29
	Gráfico 9. Medidas de internamento notificadas segundo a provincia de xestión no ano 2021	30
1.12	Medidas de medio aberto notificadas segundo o tipo de medida, carácter e o xulgado de procedencia	30
	Gráfico 10. Medidas de medio aberto notificadas segundo o xulgado de procedencia no ano 2021.....	31
1.13	Medidas de medio aberto notificadas segundo o tipo de medida e a provincia de xestión.....	32
	Gráfico 11. Medidas de medio aberto notificadas segundo provincia de xestión no ano 2021.....	33
1.14	Medidas notificadas en función da tipoloxía dos delitos dos que derivan as medidas.....	33
2	Medidas en execución e persoas menores que as estiveron executando.	40
2.1	Medidas en execución segundo a provincia de xestión.....	41
	Gráfico 12. Medidas en execución segundo a provincia de xestión no ano 2021.....	41
2.2	Persoas menores que estiveron executando medidas segundo a provincia de xestión e sexo.	41
	Gráfico 13. Persoas menores que estiveron executando medidas xudiciais segundo a provincia de xestión no ano 2021.....	42

Gráfico 14. Persoas menores que estiveron executando medidas xudiciais segundo sexo no ano 2021.....	42
Gráfico 15. Persoas menores que estiveron executando medidas xudiciais segundo sexo e provincia de xestión no ano 2021	42
2.3 Medidas en execución segundo a provincia de xestión e segundo sexan de internamento ou de medio aberto.....	43
Gráfico 16. Medidas en execución segundo carácter da medida e provincia de xestión no ano 2021	43
2.4 Cadro comparativo das medidas en execución durante os últimos cinco anos	43
Gráfico 17. Comparativa das medidas en execución durante os últimos cinco anos	43
2.5 Cadro comparativo das persoas menores que executaron medidas durante os últimos cinco anos, segundo sexo.....	44
Gráfico 18. Comparativa das persoas menores que executaron medidas xudiciais durante os últimos cinco anos segundo sexo.....	44
2.6 Cadro comparativo das medidas executadas durante os últimos cinco anos, desagregadas por medidas de internamento e medidas de medio aberto.....	45
Gráfico 19. Comparativa das medidas executadas segundo o carácter da medida durante os últimos cinco anos.....	45
2.7 Porcentaxe de incremento/decaemento das medidas executadas durante os últimos cinco anos así como das persoas menores que as executaron	46
2.8 Cadro comparativo das medidas notificadas fronte executadas durante os últimos cinco anos.	46
Gráfico 20. Comparativa das medidas notificadas fronte executadas nos últimos cinco anos	46
2.9 Medidas de internamento en execución segundo a provincia de xestión, tipo de medida e carácter.....	47
Gráfico 21. Medidas de internamento en execución segundo a provincia de xestión no ano 2021	48
2.10 Persoas menores que estiveron executando medidas de internamento segundo a provincia de xestión e o sexo.....	48
Gráfico 22. Persoas menores que estiveron executando medidas de internamento segundo provincia de xestión e sexo no ano 2021	48

2.11 Cadro comparativo das persoas menores que executaron medidas de internamento durante os últimos cinco anos, segundo sexo.....	49
Gráfico 23. Comparativa das persoas menores que executaron medidas de internamento nos últimos cinco anos segundo sexo.....	49
2.12 Distribución das medidas de internamento executadas segundo a súa duración.....	50
Dos internamentos preventivos e firmes	50
Das permanencias de fin de semana en centro	50
2.13 Recursos para a execución das medidas de internamento.....	50
Recursos existentes no ano 2021	50
2.14 Ocupación mensual dos centros de internamento	51
Ocupación por meses (datos referidos ao último día de cada mes).....	51
2.15 Cadro comparativo da ocupación mensual dos dous últimos anos	51
2.16 Fugas e non retornos.....	52
2.17 Cadro comparativo das fugas e non retornos producidos nos últimos cinco anos.....	52
2.18 Número de faltas cometidas.....	52
Gráfico 24. Número e tipo de faltas no ano 2021	52
2.19 Cadro comparativo das faltas cometidas nos últimos cinco anos, segundo a súa tipoloxía (moi graves, graves, leves).....	53
Gráfico 25. Comparativa das faltas cometidas nos últimos cinco anos segundo a súa tipoloxía	53
2.20 Medidas de medio aberto en execución segundo a provincia de xestión, tipo de medida e carácter.....	54
Gráfico 26. Medidas de medio aberto en execución segundo provincia de xestión no ano 2021	55
2.21 Persoas menores que estiveron executando medidas de medio aberto segundo a provincia de xestión e sexo.....	55
Gráfico 27. Persoas menores que estiveron executando medidas de medio aberto segundo provincia de xestión e sexo no ano 2021	55

2.22 Cadro comparativo das persoas menores que executaron medidas de medio aberto durante os últimos cinco anos, segundo sexo	56
Gráfico 28. Comparativa das persoas menores que executaron medidas de medio aberto segundo sexo nos últimos cinco anos	56
2.23 Distribución das medidas de medio aberto executadas por tipo, natureza e duración da medida.....	57
Das medidas de medio aberto preventivas.....	57
Das permanencias de fin de semana no domicilio	57
Das prestacións en beneficio da comunidade.....	57
Das tarefas socioeducativas	57
Doutras medidas de medio aberto	58
2.24 Recursos para a execución das medidas de medio aberto.....	59
Recursos existentes no ano 2021	59
Entidades privadas e públicas que colaboran na execución das medidas de P.B.C no ano 2021	59
Concellos adheridos ao Protocolo xeral do 9/06/2006 entre a Vicepresidencia e a FEGAMP para a colaboración dos concellos na execución da medida xudicial de prestacións en beneficio da comunidade.....	59
3 Medidas pendentes de execución.....	60
3.1 Medidas pendentes de execución segundo a provincia de xestión	61
Gráfico 29. Medidas pendentes de execución segundo a provincia de xestión no ano 2021	61
3.2 Cadro comparativo das medidas pendentes durante os últimos cinco anos	61
Gráfico 30. Comparativa das medidas pendentes durante os últimos cinco anos.....	61
3.3 Medidas de internamento pendentes segundo a provincia de xestión, ano e o tipo de medida.....	62
Gráfico 31. Medidas de internamento pendentes segundo provincia de xestión e ano de notificación.....	63
3.4 Cadro comparativo das medidas de internamento pendentes de execución durante os últimos cinco anos	63

Gráfico 32. Evolución das medidas de internamento pendentes de execución durante os os últimos cinco anos	63
3.5 Medidas de medio aberto pendentes segundo a provincia de xestión, ano e tipo de medida.....	64
Gráfico 33. Medidas de medio aberto pendentes segundo provincia de xestión e ano de notificación.....	65
3.6 Cadro comparativo de medidas de medio aberto pendentes de execución durante os últimos cinco anos	65
Gráfico 34. Evolución das medidas de medio aberto pendentes de execución durante os últimos cinco anos.....	65
4 Persoas menores que estiveron executando medidas.....	66
4.1 Persoas menores segundo a idade no momento da comisión do delito, provincia de xestión da medida e sexo	67
Gráfico 35. Persoas menores segundo idade no momento da comisión do delito no ano 2021.....	67
4.2 Cadro comparativo dos persoas menores que executaron medidas nos últimos cinco anos segundo a idade no momento da comisión do delito, con desagregación por sexo.....	68
Gráfico 36. Comparativa das persoas menores que executaron medidas segundo a idade no momento da comisión do delito nos últimos cinco anos.....	68
4.3 Persoas menores segundo a idade no momento no que se iniciou a execución da medida e segundo o sexo	69
4.4 Cadro comparativo das persoas menores que executaron medidas nos últimos cinco anos segundo a idade no momento do inicio da execución da medida con desagregación por sexo	69
4.5 Persoas menores segundo sexo e nacionalidade.....	70
Gráfico 37. Persoas menores segundo nacionalidade no ano 2021.....	70
4.6 Cadro comparativo das persoas menores que executaron medidas durante os últimos cinco anos, segundo nacionalidade.....	71
4.7 Persoas menores segundo sexo e xulgado de procedencia	71

1 Introducción

A Lei orgánica 5/2000, do 12 de xaneiro, reguladora da responsabilidade penal dos menores (en adiante LORRPM), regula a responsabilidade penal das persoas maiores de catorce anos e menores de dezaoto pola comisión de feitos tipificados como delitos ou faltas no Código penal ou nas leis penais especiais. Esta lei foi obxecto de desenvolvemento regulamentario en virtude do Real decreto 1774/2004, do 30 de xullo. As idades indicadas deben entenderse referidas ao momento da comisión do ilícito penal, sen que o feito de superalas no comezo do procedemento ou durante a súa tramitación teña relevancia para os efectos de aplicación da lei.

Trátase dunha norma que pon o acento nas funcións rehabilitadoras e reeducadoras máis que nas sancionadoras. Establece un catálogo de medidas de natureza sancionadora-educativa que, baseado no superior interese da persoa menor, perseguen a integración e a reinserción social dos/as menores que delinquen.

As medidas susceptibles de seren impostas ás persoas menores, de acordo coa normativa reguladora, son as seguintes:

1 Medidas privativas de liberdade

- Internamento en réxime pechado. Os/as menores sometidos a esta medida residirán nun centro e desenvolverán neste todas as actividades formativas, educativas, laborais e de ocio. Só poden saír de forma esporádica, logo de autorización xudicial.
- Internamento en réxime semiaberto. As persoas menores sometidas a esta medida residirán nun centro, pero realizarán fóra del actividades formativas, educativas, laborais e de ocio.
- Internamento en réxime aberto. As persoas menores sometidas a esta medida levarán a cabo todas as actividades do proxecto educativo nos servizos normalizados da contorna (colexios, institutos, etc.), e residirán no centro como domicilio habitual, con suxeición ao seu programa e réxime interno.
- Internamento terapéutico en réxime pechado, semiaberto ou aberto. Nos centros desta natureza realízase unha atención educativa especializada ou tratamento específico dirixido ás persoas menores que padezan anomalías ou alteracións psíquicas, un estado de dependencia de bebidas alcohólicas, drogas tóxicas ou substancias psicotrópicas, ou alteracións na percepción que determinen unha alteración grave da conciencia da realidade. Esta medida poderá aplicarse soa ou como complemento doutra medida. Cando o interesado rexeite un tratamento de deshabitación, o xuíz aplicaralle outra medida adecuada ás súas circunstancias.

- Estas medidas de internamento contarán con dous períodos: o primeiro cumprirse no centro correspondente e o segundo en réxime de liberdade vixiada.
- Permanencia de fin de semana. As persoas menores sometidas a esta medida permanecerán no seu domicilio ou nun centro ata un máximo de trinta e seis horas entre a tarde ou noite do venres e a noite do domingo, a excepción do tempo que deban dedicar ás tarefas socioeducativas fixadas polo/a xuíz que deban levarse a cabo fóra do lugar de permanencia.

2 Medidas non privativas de liberdade

- Tratamento ambulatorio. As persoas menores sometidas a esta medida deben asistir ao centro designado coa periodicidade requirida polos facultativos que os atendan e seguir as pautas fixadas para o adecuado tratamento da anomalía ou alteración psíquica, adicción ao consumo de bebidas alcohólicas, drogas tóxicas ou substancias psicotrópicas ou alteracións na percepción que padezan. Esta medida poderá aplicarse soa ou como complemento doutra medida. Cando o interesado rexeite un tratamento de deshabitación, o xuíz aplicaralle outra medida adecuada ás súas circunstancias.
- Asistencia a un centro de día. As persoas menores sometidas a esta medida residirán no seu enderezo habitual e acudirán a un centro, plenamente integrado na comunidade, a realizar actividades de apoio, educativas, formativas, laborais ou de ocio. Estes centros responden ao propósito de proporcionarlle á persoa menor un ambiente estruturado durante boa parte do día, no que se leven a cabo actividades socioeducativas que poidan compensar as carencias do seu ambiente familiar.
- Liberdade vixiada. Nesta medida a persoa menor está sometida, durante o tempo establecido na sentenza, a un seguimento da súa actividade, da súa asistencia á escola, centro de formación ou lugar de traballo, segundo os casos, procurando que adquira as habilidades, capacidades e actitudes necesarias que lle permitan superar os factores que determinaron a infracción cometida. A persoa sometida a esta medida queda obrigada a manter co profesional responsable da execución as entrevistas establecidas e a cumprir as regras de conduta impostas polo xuíz na sentenza.
- Prohibición de aproximarse ou comunicarse coa vítima ou con aqueles dos seus familiares ou outras persoas que determine o xuíz. Esta medida impedirá á persoa menor achegarse ás persoas mencionadas, en calquera lugar onde estean, así como ao seu domicilio, centro docente, lugares de traballo e calquera outro que sexa frecuentado por eles. A prohibición de comunicarse coa vítima, ou con aqueles dos seus familiares ou outras persoas que

determine o xuíz ou tribunal, impedirá ao/á menor establecer con elas, por calquera medio de comunicación ou medio informático ou telemático, contacto escrito, verbal ou visual. Se esta medida implica a imposibilidade da persoa menor de continuar vivindo cos seus pais, titores ou gardadores, o Ministerio Fiscal deberá remitir testemuña dos particulares á entidade pública de protección do menor, e a dita entidade deberá promover as medidas de protección adecuadas ás circunstancias da persoa menor, conforme o disposto na Lei orgánica 1/1996.

- Convivencia con outra persoa, familia ou grupo educativo. A persoa menor sometida a esta medida debe convivir, durante o período de tempo establecido polo xuíz, con outra persoa, cunha familia distinta á propia ou cun grupo educativo, adecuadamente seleccionados para orientar a persoa menor no seu proceso de socialización.
- Prestacións en beneficio da comunidade. A persoa menor sometida a esta medida, que non se poderá impoñer sen contar co seu consentimento, realizará as actividades non retribuídas que se lle indiquen, de interese social ou en beneficio de persoas en situación de precariedade. Procúrase relacionar a natureza das ditas actividades coa do ben xurídico lesionado.
- Realización de tarefas socioeducativas. A persoa menor sometida a esta medida debe levar a cabo actividades específicas de contido educativo encamiñadas a facilitarlle o desenvolvemento da súa competencia social.
- Amoestación. Esta medida consiste na reprensión do/a menor levada a cabo polo xulgado de menores e dirixida a facerlle comprender a gravidade dos feitos cometidos e as consecuencias que estes tiveron ou poderían ter tido, instándoo a non volver a cometer tales feitos no futuro.
- Privación do permiso de conducir ciclomotores ou vehículos de motor, ou do dereito a obtelo, ou das licenzas administrativas para caza ou para uso de calquera tipo de armas. Esta medida poderase impoñer como accesoria cando o delito ou falta se cometese utilizando un ciclomotor ou un vehículo de motor, ou unha arma.
- Inhabilitación absoluta. Esta medida produce a privación definitiva de todas as honras, empregos e cargos públicos sobre o que recaese, así como a incapacidade para obtelos, estes ou calquera outro e a de ser elixido/a para cargo público durante o tempo da medida.

As/os xuíces de menores son competentes en primeira instancia para coñecer os feitos delituosos cometidos por menores e para resolver a responsabilidade civil derivada da comisión de ilícitos penais, e teñen o control da execución das medidas previstas na lei. Porén, o artigo 45 da LORPM establece que lles corresponde ás comunidades autónomas a competencia para a execución das medidas impostas polos xulgados de menores. Estas medidas levaranse a cabo, de acordo coas respectivas normas de organización, mediante a creación, dirección, organización e xestión dos servizos, institucións e programas axeitados para garantir a correcta execución das medidas previstas. Para estes efectos, a Comunidade Autónoma poderá establecer os correspondentes

convenios ou acordos de colaboración con outras entidades, ben sexan públicas, da Administración do Estado, local ou doutras comunidades autónomas, ou privadas sen ánimo de lucro, baixo a súa directa supervisión e sen que iso supoña en ningún caso cesión da titularidade e da responsabilidade derivada da dita execución.

Na Comunidade Autónoma Galega, a Dirección Xeral de Familia, Infancia e Dinamización Demográfica da Consellería de Política Social é o órgano que, en desenvolvemento das previsións legais anteriormente mencionadas, ten encomendada a execución das medidas ditadas polos xulgados de menores, nos termos establecidos na LORRPM, segundo se recolle no Decreto 176/2015, do 3 de decembro, polo que se establece a estrutura orgánica da consellería de Política Social.

O exercicio desta competencia organízase a través de dous grandes programas: o Programa de execución de medidas de internamento, no cal se xestionan as medidas privativas de liberdade previstas na Lei orgánica 5/2000, e o Programa de execución de medidas de medio aberto, no cal se xestionan as que non teñen tal carácter.

Esta memoria recolle os datos estatísticos de execución relativos ao ano 2021 e preséntase dividida en seis bloques:

O primeiro bloque, «Medidas notificadas e persoas menores afectadas por esas medidas», Proporciona información sobre o número total de medidas notificadas que tiveron entrada na Dirección Xeral de Familia, Infancia e Dinamización Demográfica durante o ano 2021 xa fosen remitidas polos xulgados de menores de Galicia ou por outros xulgados de menores do resto do Estado, así como do número de persoas menores afectadas e as infraccións penais que cometeron.

O segundo bloque, «Medidas en execución e persoas menores que as estiveron executando», recolle o volume de traballo efectivo realizado durante o ano 2021 para a execución das medidas, tanto de internamento coma de medio aberto. Faise referencia ao número de medidas executadas así como ao número de persoas menores afectadas. Enténdese por medidas en execución as executadas durante ese ano, tanto se se iniciaron neste coma noutro anterior. Indícanse así mesmo, os recursos empregados e o índice de ocupación dos centros de internamento.

O terceiro bloque, «Medidas pendentes de execución», constitúe o volume de medidas xudiciais que, logo de seren notificadas polos xulgados, están pendentes de execución.

O cuarto bloque, «Persoas menores que estiveron executando medidas», ofrece unha visión de conxunto sobre as persoas menores que estiveron executando medidas xudiciais durante este ano.

1 Medidas notificadas e persoas menores afectadas por esas medidas.



1.1 Medidas notificadas e persoas menores afectadas segundo os xulgados de procedencia

	Medidas notificadas		Persoas menores afectadas polas medidas notificadas	
	N	%	N	%
A Coruña	339	42,59 %	222	46,25 %
Lugo	144	18,09 %	72	15,00 %
Ourense	99	12,44 %	47	9,79 %
Pontevedra	190	23,87 %	125	26,04 %
Outros	24	3,02 %	14	2,92 %
Suma...	796	100 %	480	100 %
Total...	796		473 *	

* A suma total de persoas menores afectadas polas medidas notificadas é 480. No entanto o nº real de menores afectados polas medidas notificadas é de 473. Isto débese a que hai menores que están afectados por medidas de diferentes xulgados.

Medidas notificadas: medidas recollidas na parte dispositiva das resolucións xudiciais ditadas polos xulgados de menores remitidas á Dirección Xeral de Familia, Infancia e Dinamización Demográfica. As liberdades vixiadas que conforman o 2º período dos internamentos foron computadas como medidas con entidade propia xa que para efectos de execución son medidas distintas.

Persoas menores afectadas: Persoas menores ás que se lle impuxeron medidas.

- No ano 2021 impuxéronse 796 medidas que afectaron 473 menores, 108 mulleres e 365 homes (22,83% e 77,17% respectivamente).
- O Xulgado de Menores da Coruña foi o que máis medidas notificou (46,25%), seguido de Pontevedra (26,04%).
- As medidas notificadas polos Xulgados de Menores de Lugo e Ourense supuxeron o 24,79%.

Gráfico 1. Medidas notificadas polos xulgados no ano 2021

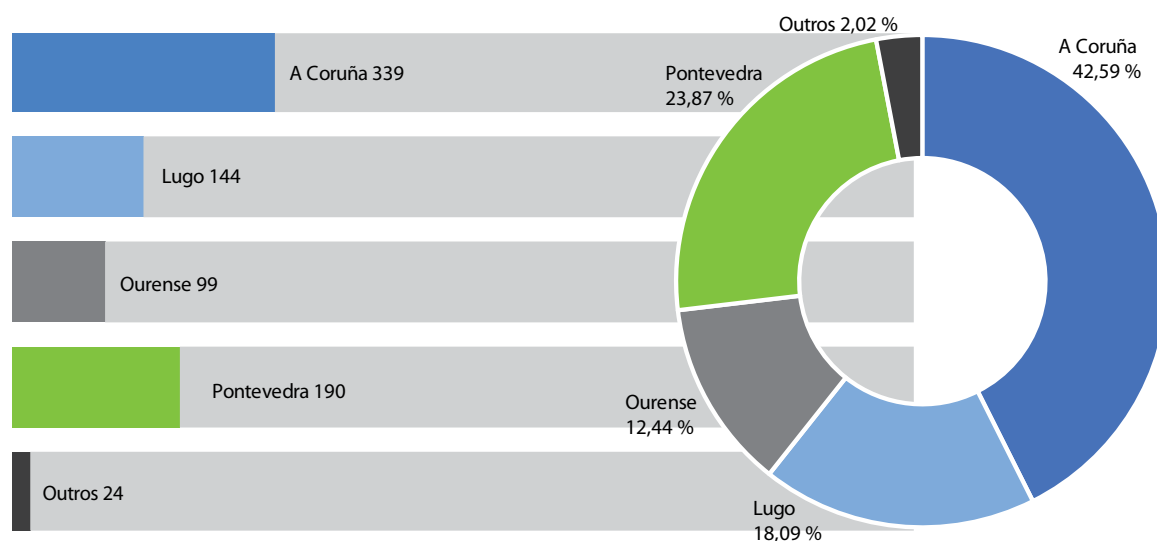
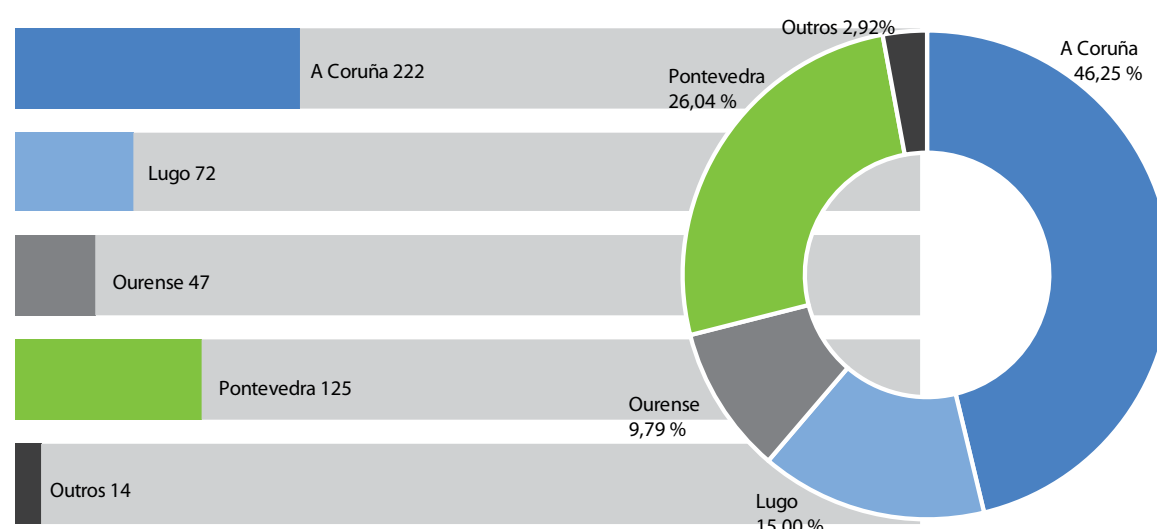


Gráfico 2. Persoas menores afectadas polas medidas notificadas polos xulgados no ano 2021



1.2 Cadro comparativo de medidas notificadas durante os últimos cinco anos

	2017	2018	2019	2020	2021
Nº de medidas notificadas	807	820	1188	785	796
	Incremento 2017	Incremento 2018	Incremento 2019	Decremento 2020	Incremento 2021
Incremento/decaemento das medidas en relación co ano anterior	7,60 %	1,61 %	44,88 %	-33,92 %	1,40 %

1.3 Porcentaxe da poboación galega (maior de 14 anos e menor de 18) afectada polas medidas notificadas por sexo e xulgado de procedencia/provincia

		14 anos	15 anos	16 anos	17 anos	Total
A Coruña	Homes	4.978	4.934	4.918	4.817	19.647
	Mulleres	4.699	4.765	4.540	4.533	18.537
	Total	9.677	9.699	9.458	9.350	38.184
Lugo	Homes	1.190	1.178	1.163	1.135	4.666
	Mulleres	1.076	1.130	1.111	1.174	4.491
	Total	2.266	2.308	2.274	2.309	9.157
Ourense	Homes	1.148	1.100	1.125	1.200	4.573
	Mulleres	1.110	1.048	1.099	1.123	4.380
	Total	2.258	2.148	2.224	2.323	8.953
Pontevedra	Homes	4.568	4.525	4.514	4.450	18.057
	Mulleres	4.324	4.339	4.298	4.195	17.156
	Total	8.892	8.864	8.812	8.645	35.213
Total	Homes	11.884	11.737	11.720	11.602	46.943
	Mulleres	11.209	11.282	11.048	11.025	44.564
	Total	23.093	23.019	22.768	22.627	91.507

		Poboación (14-17 anos)	Persoas menores afectadas por medidas notificadas	% de persoas menores afectadas
A Coruña	Homes	19.647	175	0,89 %
	Mulleres	18.537	47	0,25 %
	Total	38.184	222	0,58 %
Lugo	Homes	4.666	57	1,22 %
	Mulleres	4.491	15	0,33 %
	Total	9.157	72	0,79 %
Ourense	Homes	4.573	34	0,74 %
	Mulleres	4.380	13	0,30 %
	Total	8.953	47	0,52 %

Pontevedra	Homes	18.057	94	0,52 %
	Mulleres	17.156	31	0,18 %
	Total	35.213	125	0,35 %
Total	Homes	46.943	360	0,77 %
	Mulleres	44.564	106	0,24 %
	Total	91.507	466 *	0,51 %

Nota.- A poboación de cada provincia relaciónase cos menores aos que lle foron impostas medidas polo Xulgado de Menores da dita provincia.

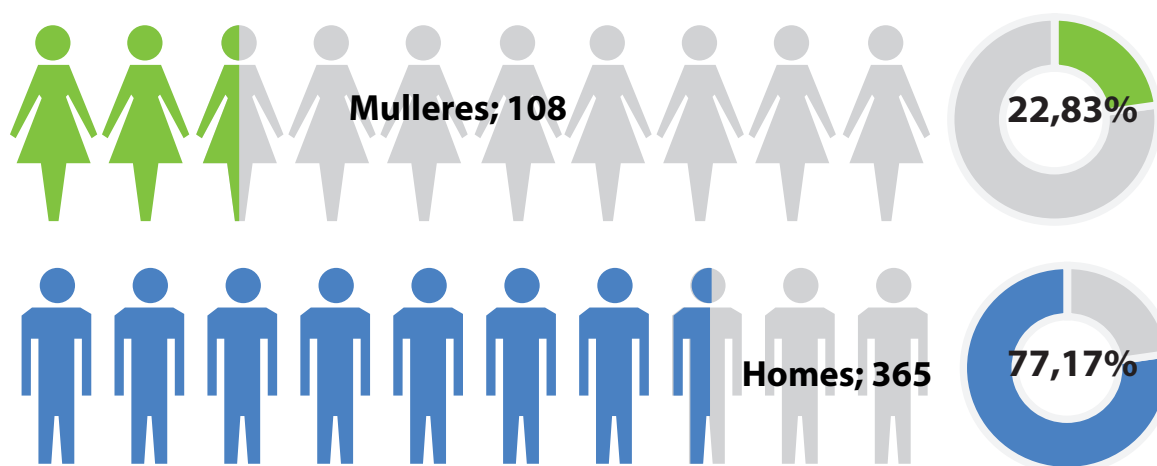
* O nº total de menores non coincide co nº de menores dos que se recibiron medidas. Isto débese a que tamén se recibiron medidas impostas por xulgados de menores de fóra de Galicia.

1.4 Número de persoas menores afectadas por medidas notificadas e cadro comparativo dos últimos cinco anos

	Nº de menores 2021	% de menores
Homes	365	77,17 %
Mulleres	108	22,83 %
Total	473	100%

- O número de homes aos que se lles impuxeron medidas xudiciais é moi superior ao de mulleres, cunha porcentaxe do 77,17 % fronte ao 22,83 % de mulleres (proporción aproximada 3:1).

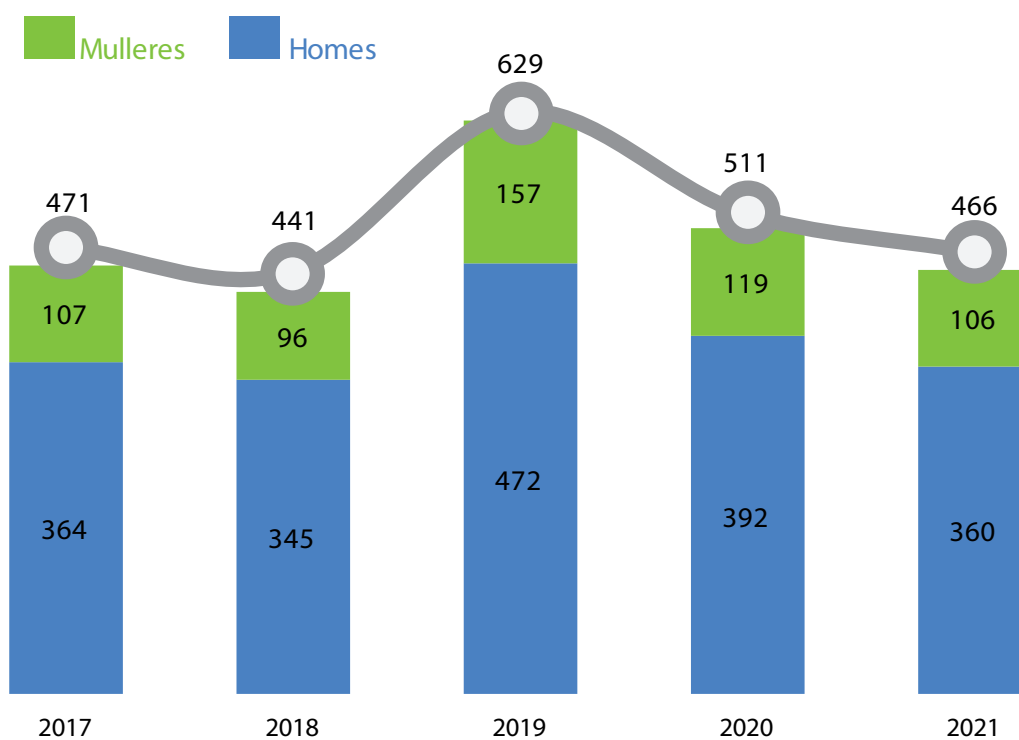
Gráfico 3. Persoas menores afectadas por medidas notificadas no ano 2021



Cadro comparativo dos últimos cinco anos.

		Poboación (14-17 anos)	Persoas menores afectadas por medidas notificadas	% de persoas menores afectadas
2017	Homes	43.612	364	0,83 %
	Mulleres	41.228	107	0,26 %
	Total	84.840	471	0,56 %
2018	Homes	44.521	345	0,77 %
	Mulleres	41.979	96	0,23 %
	Total	86.500	441	0,51 %
2019	Homes	45.187	472	1,04 %
	Mulleres	42.703	157	0,37 %
	Total	87.890	629	0,72 %
2020	Homes	46.033	392	0,85 %
	Mulleres	43.711	119	0,27 %
	Total	89.744	511	0,57 %
2021	Homes	46.943	360	0,77 %
	Mulleres	44.564	106	0,24 %
	Total	91.507	466	0,51 %

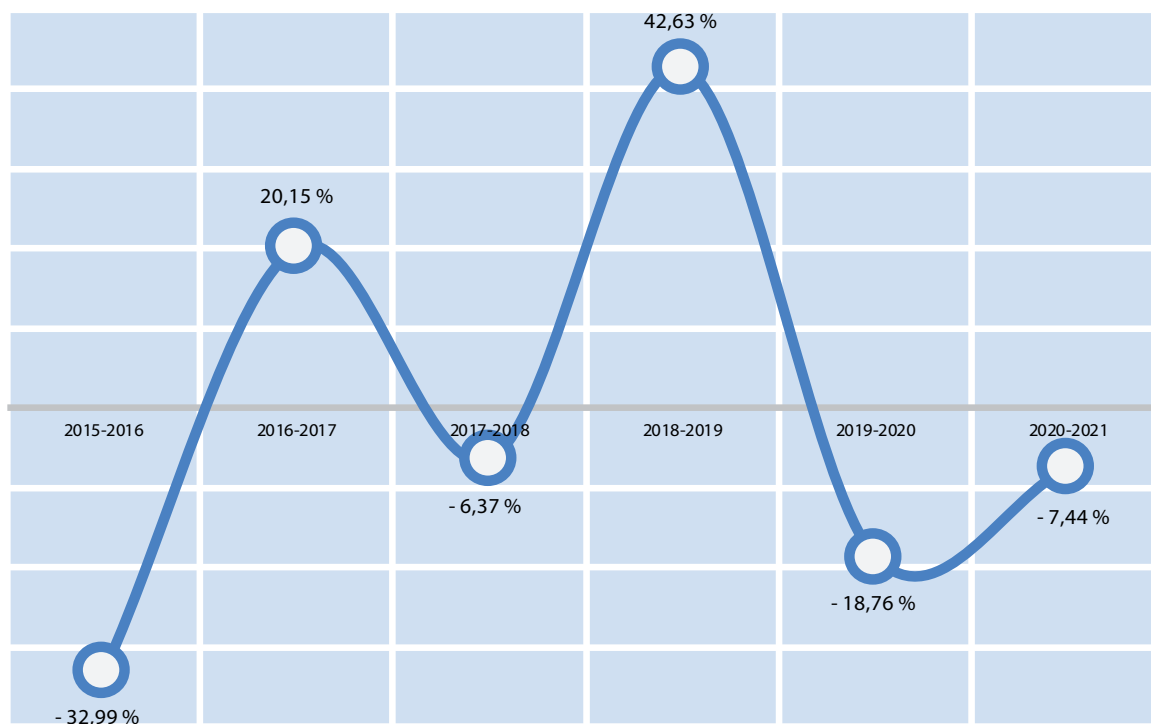
Gráfico 4. Comparativa das persoas menores afectadas por medidas notificadas nos últimos cinco anos segundo sexo



1.5 Porcentaxe de incremento ou decaemento do número de persoas menores ás que se lle impuxeron as medidas notificadas durante os últimos cinco anos

	2017	2018	2019	2020	2021
Persoas menores afectadas por medidas notificadas	471	441	629	511	473
% de incremento/decremento	20,15 %	-6,37 %	42,63 %	-18,76 %	-7,44 %

Gráfico 5. Porcentaxe de incremento ou decaemento do número de persoas menores ás que se lle impuxeron as medidas notificadas durante os últimos cinco anos



1.6 Persoas menores dadas de alta por primeira vez no sistema informático MENOR *versus* o número total de menores afectados por medidas notificadas: cadro comparativo dos últimos cinco anos (información desagregada por sexo)

No seguinte cadro recóllese o número de persoas menores dadas de alta por primeira vez na aplicación MENOR da Dirección Xeral de Familia, Infancia e Dinamización Demográfica (no apartado correspondente a xustiza penal xuvenil) en relación co número total de persoas menores afectadas por medidas notificadas desde o ano 2017 ata o ano 2021.

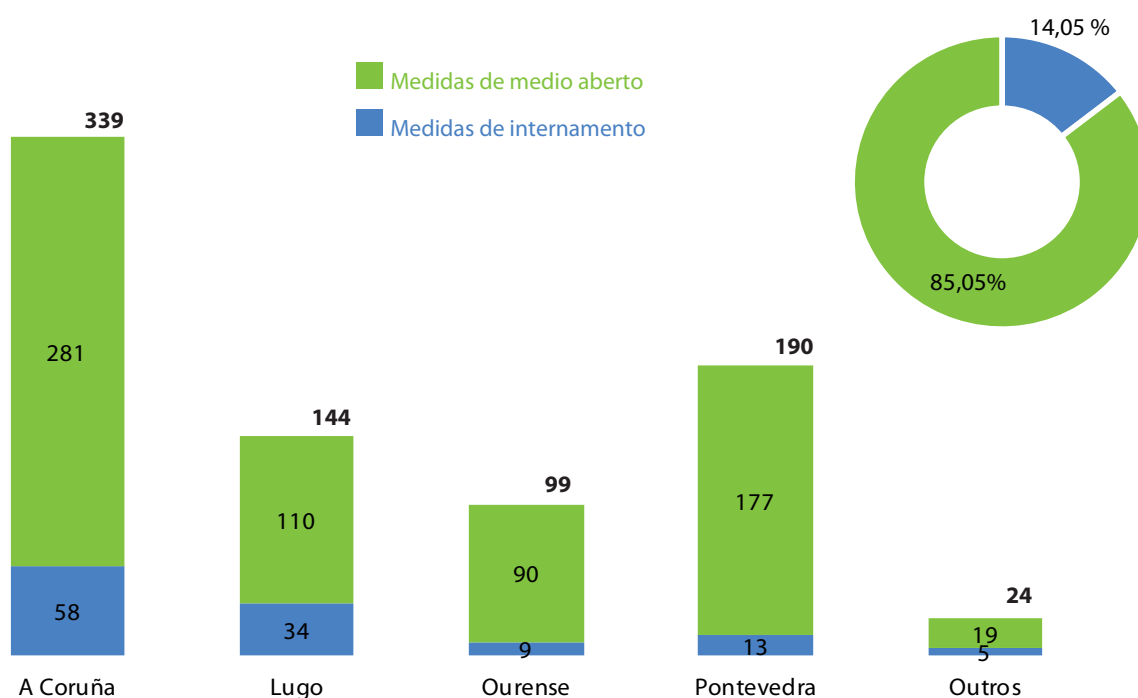
		Nº total de menores afectados por medidas notificadas	Nº de menores dados de alta por 1ª vez aplicación Xestión de Menores Infractores/ MENOR	
2017	Homes	364	272	74,73%
	Mulleres	107	89	83,18%
	Total	471	361	76,65%
2018	Homes	345	227	65,80%
	Mulleres	96	72	75,00%
	Total	441	299	67,80%
2019	Homes	470	336	71,49%
	Mulleres	159	122	76,73%
	Total	629	458	72,81%
2020	Homes	392	258	65,82%
	Mulleres	119	84	70,59%
	Total	511	342	66,93%
2021	Homes	365	260	71,23%
	Mulleres	108	78	72,22%
	Total	473	338	71,46%

1.7 Medidas notificadas segundo o grao de privación de liberdade (medidas de internamento ou medidas de medio aberto) e xulgado de procedencia

Medida/xulgado	Medidas de internamento	Medidas de medio aberto	Total
A Coruña	58	281	339
Lugo	34	110	144
Ourense	9	90	99
Pontevedra	13	177	190
Total Galicia	114	658	772
Outros	5	19	24
Total	119	677	796
% das medidas	14,95%	85,05%	100%

Das 796 medidas notificadas durante o ano 2021, 119 corresponderon a internamentos (14,95 % do total de medidas notificadas) e 677 a medidas de medio aberto (85,05 % do total de medidas notificadas).

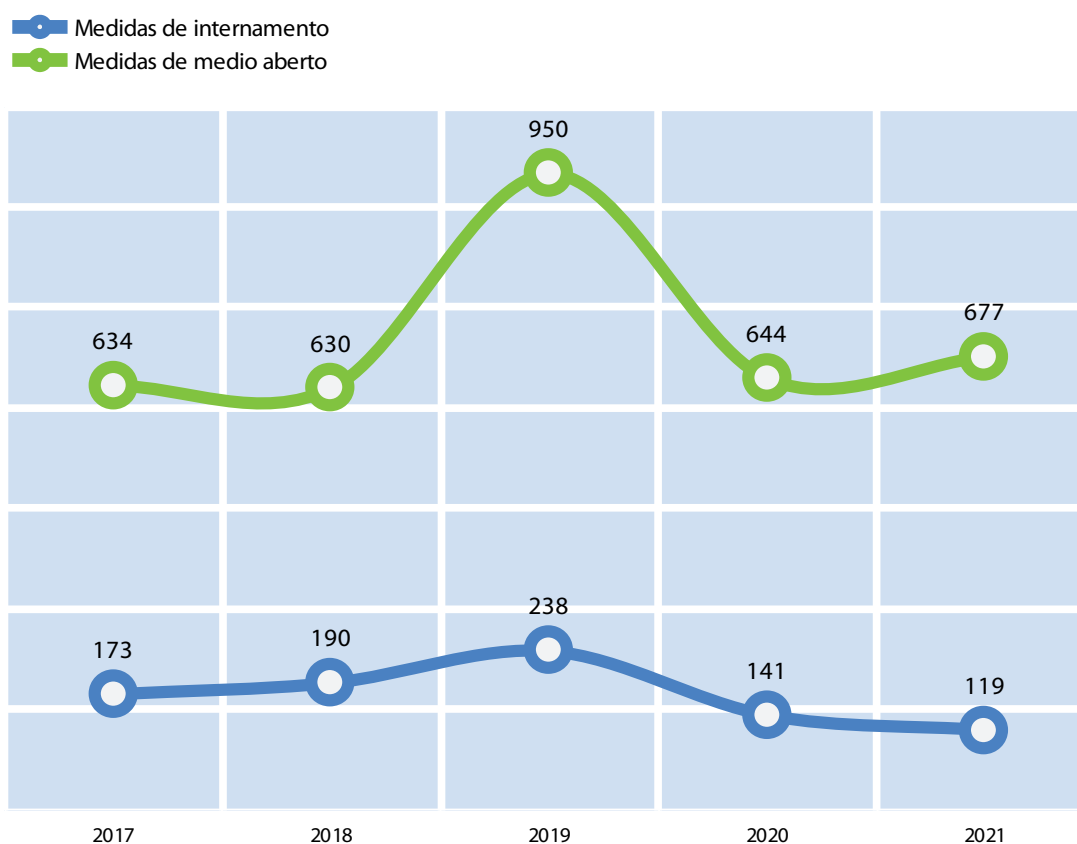
Gráfico 6. Medidas notificadas segundo o grao de privación de liberdade e xulgado de procedencia no ano 2021



1.8 Cadro comparativo das medidas notificadas, segundo o grao de privación de liberdade (medidas de internamento ou medidas de medio aberto) durante os últimos cinco anos

	Medidas de internamento		Medidas de medio aberto		Total
	Medidas	%	Medidas	%	
2017	173	21,44 %	634	78,56 %	807
2018	190	23,17 %	630	76,83 %	820
2019	238	20,03 %	950	79,97 %	1.188
2020	141	17,96 %	644	82,04 %	785
2021	119	14,95 %	677	85,05 %	796

Gráfico 7. Comparativa das medidas notificadas segundo o grao de privación de liberdade nos últimos cinco anos



1.9 Incremento ou decaemento das medidas de internamento e medio aberto notificadas durante os últimos cinco anos

	Medidas de internamento		Medidas de medio aberto		Total
	Medidas	% de incremento/ decremento	Medidas	% de incremento/ decremento	
2017	173	28,15 %	634	3,09 %	7,60 %
2018	190	9,83 %	630	-0,63 %	1,61 %
2019	238	25,26 %	950	50,79 %	44,88 %
2020	141	-40,76 %	644	-32,21 %	-33,92 %
2021	119	-15,60 %	677	5,12 %	1,40 %

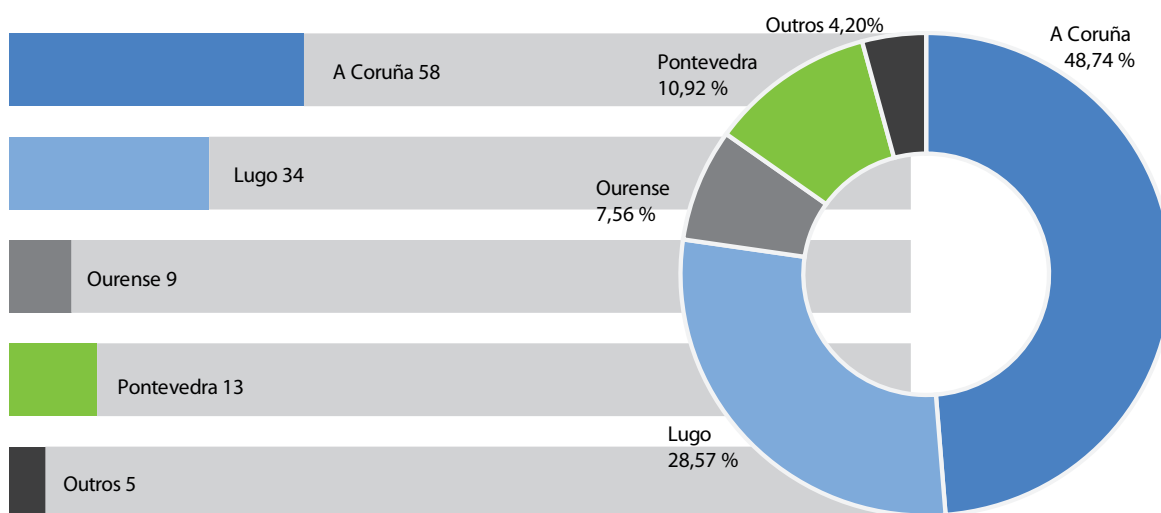
No ano 2021 produciuse un incremento do 1,4 % no número total de medidas xudiciais notificadas con respecto ao ano 2020.

1.10 Medidas de internamento notificadas segundo o tipo de medida, carácter (preventiva ou firme) e o xulgado de procedencia

Medida / Xulgado	A Coruña	Lugo	Ourense	Pontevedra	Outros	Total
I. Pechado preventivo	3	0	0	0	0	3
I. Semiaberto preventivo	6	13	0	0	0	19
I. Aberto preventivo	0	0	0	0	0	0
I. Terapéutico pechado preventivo	0	0	0	0	0	0
I. Terapéutico semiaberto preventivo	2	2	0	0	0	4
I. Terapéutico aberto preventivo	0	0	1	0	0	1
Total internamentos preventivos	11	15	1	0	0	27
Medida / xulgado	A Coruña	Lugo	Ourense	Pontevedra	Outros	Total
I. Pechado	1	1	0	2	1	5
I. Semiaberto	36	13	5	5	2	61
I. Aberto	1	0	1	1	1	4

Permanencia f/s en centro	0	0	0	2	1	3
I. Terapéutico pechado	1	0	0	0	0	1
I. Terapéutico semiaberto	8	5	2	3	0	18
I. Terapéutico aberto	0	0	0	0	0	0
Total internamento con sentenza firme	47	19	8	13	5	92
Total internamentos preventivos e firmes	58	34	9	13	5	119
	48,74%	28,57%	7,56%	10,92%	4,20%	100%

Gráfico 8. Medidas de internamento notificadas por xulgado de procedencia no ano 2021



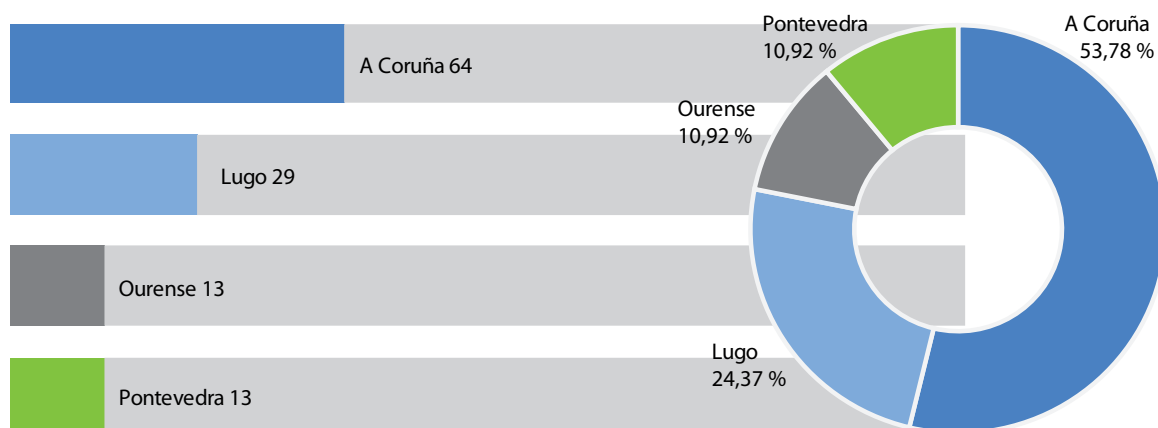
1.11 Medidas de internamento notificadas segundo o tipo de medida e a provincia de xestión

Medida / provincia xestión	A Coruña	Lugo	Ourense	Pontevedra	Total
I. Pechado preventivo	3	0	0	0	3
I. Semiaberto preventivo	7	12	0	0	19
I. aberto preventivo	0	0	0	0	0
I. Terapéutico pechado preventivo	0	0	0	0	0
I. Terapéutico semiaberto preventivo	2	2	0	0	4
I. Terapéutico aberto preventivo	0	0	1	0	1
Total internamentos preventivos	12	14	1	0	27

Execución de medidas xudiciais previstas na Lei orgánica 5/2000

Medida / provincia xestión	A Coruña	Lugo	Ourense	Pontevedra	Total
I. Pechado	2	1	0	2	5
I. Semiaberto	40	8	7	6	61
I. Aberto	1	0	2	1	4
Permanencia f/s en centro	1	0	0	2	3
I. Terapéutico pechado	1	0	0	0	1
I. Terapéutico semiaberto	7	6	3	2	18
I. Terapéutico aberto	0	0	0	0	0
Total internamentos con sentenZa firme	52	15	12	13	92
Total internamentos preventivos e firmes	64	29	13	13	119
	53,78%	24,37%	10,92%	10,92%	100%

Gráfico 9. Medidas de internamento notificadas segundo a provincia de xestión no ano 2021

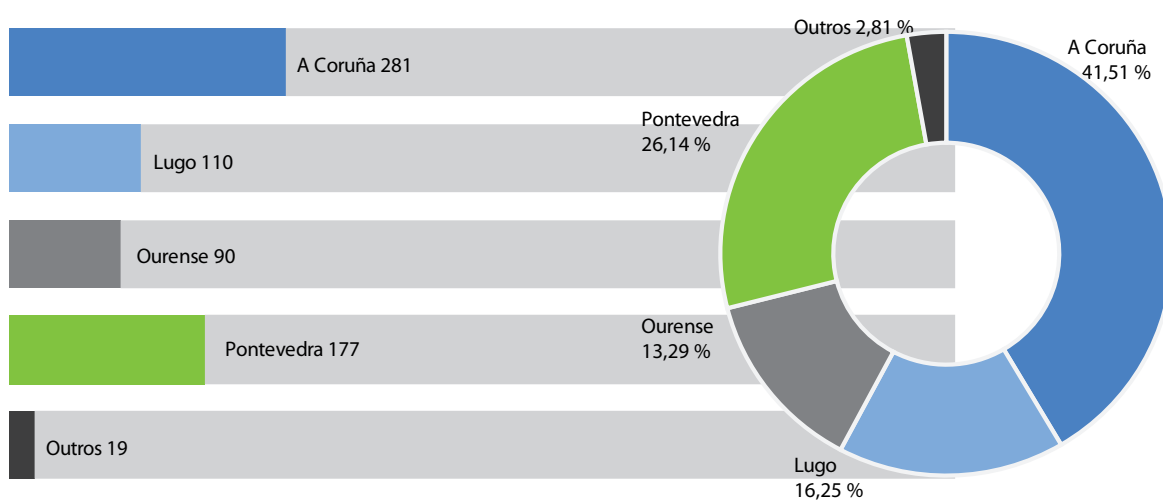


1.12 Medidas de medio aberto notificadas segundo o tipo de medida, carácter e o xulgado de procedencia

Medida / xulgado	A Coruña	Lugo	Ourense	Pontevedra	Outros	Total
Liberdade vixiada preventiva	2	3	1	1	1	8
Prohibición de aproximarse ou comunicarse preventiva	12	3	1	1	0	17
Total medidas preventivas	14	6	2	2	1	25

Medida / xulgado	A Coruña	Lugo	Ourense	Pontevedra	Outros	Total
Liberdade vixiada 2º período	50	25	8	16	5	104
Liberdade vixiada	139	59	44	100	9	351
Convivencia con outra persoa...	0	0	0	2	0	2
Asistencia a centro de día	1	4	0	3	0	8
Permanencia f/s no domicilio	0	0	0	1	0	1
Tratamento ambulatorio	3	4	11	12	0	30
P.B.C.	0	4	5	2	2	13
Tarefas socioeducativas	57	4	19	32	2	114
Prohibición de aproximarse ou comunicarse	14	4	1	5	0	24
Amoestación	3	0	0	2	0	5
Privación permiso de conducir ou de armas	0	0	0	0	0	0
Inhabilitación absoluta	0	0	0	0	0	0
Total M. A. con sentenza firme	267	104	88	175	18	652
Total medidas medio aberto preventivas e firmes	281	110	90	177	19	677
	41,51%	16,25%	13,29%	26,14%	2,81%	100%

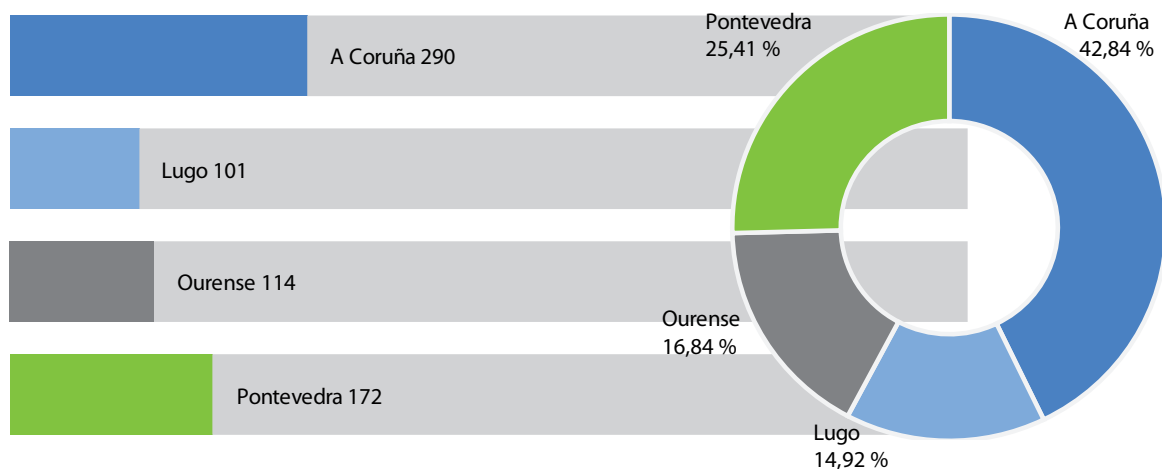
Gráfico 10. Medidas de medio aberto notificadas segundo o xulgado de procedencia no ano 2021



1.13 Medidas de medio aberto notificadas segundo o tipo de medida e a provincia de xestión

Medida / provincia xestión	A Coruña	Lugo	Ourense	Pontevedra	Total
Liberdade vixiada preventiva	3	3	1	1	8
Prohibición de aproximarse ou comunicarse preventiva	12	3	1	1	17
Total medidas preventivas	15	6	2	2	25
Medida / provincia xestión	A Coruña	Lugo	Ourense	Pontevedra	Total
Liberdade vixiada 2º período	56	22	12	14	104
Liberdade vixiada	142	56	54	99	351
Convivencia con outra persoa....	0	0	0	2	2
Asistencia a centro de día	1	4	0	3	8
Permanencia f/s no domicilio	0	0	0	1	1
Tratamento ambulatorio	3	2	14	11	30
P.B.C.	2	3	6	2	13
Tarefas socieducativas	54	4	25	31	114
Prohibición de aproximarse ou comunicarse	14	4	1	5	24
Amoestación	3	0	0	2	5
Privación permiso de conducir ou de armas	0	0	0	0	0
Inhabilitación absoluta	0	0	0	0	0
Total M.A. con sentenza firme	275	95	112	170	652
Total internamentos preventivos e firmes	290	101	114	172	677
	42,84%	14,92%	16,84%	25,41%	100%

Gráfico 11. Medidas de medio aberto notificadas segundo provincia de xestión no ano 2021



1.14 Medidas notificadas en función da tipoloxía dos delitos dos que derivan as medidas

DELITOS	Nº de medidas impostas, derivadas do delito	Nº delitos
1 - Homicidios e as súas formas		
Homicidio art. 138	3	3
Asasinato art. 139	3	1
Homicidio imprudente art. 142	0	0
Indución e cooperación ao suicidio art. 143	0	0
Homicidio e as súas formas	0	0
2 - Do aborto		
Aborto doloso art.144-145bis	0	0
Aborto imprudente art.146	0	0
Do aborto	0	0
3 - Das lesións		
Lesións art. 147 - 151	247	155
Maltrato de obra art. 147.3	48	32
Lesións por imprudencia grave art. 152.1	0	0

Execución de medidas xudiciais previstas na Lei orgánica 5/2000

Lesións por imprudencia menos grave art. 152.2	0	0
Malos tratos – art. 153	0	0
Violencia de xénero ar.153.1	15	9
Violencia doméstica art.153.2	133	58
Participación en rifa tumultuaria art. 154	0	0
Das lesións	1	1
4 - Contra liberdade		
Detención ilegal e secuestro art. 163-166	0	0
Ameazas art. 169-171	142	69
Coaccións art. 172	9	7
Coaccións ao matrimonio art. 172bis	2	1
Acoso art. 172ter	11	8
Contra a liberdade	5	4
5 - Contra a integridade moral		
Trato degradante art. 173.1	24	21
Violencia de xénero e doméstica física ou psíquica habitual art. 173.2	54	32
Violencia de xénero doméstica, inxuria de ou vexación inxusta de carácter leve art. 173.4	6	3
Contra a integridade moral	1	1
6 - Contra a liberdade e indemnidades sexuais		
Agresión sexual art. 178 e 180	9	5
Violación art. 179 e 180	0	0
Abusos sexuais art. 181-182	8	5
Abusos e agresións sexuais a menores de dezaseis anos art. 183- 183ter	37	22
Acoso sexual art. 184	0	0
Exhibicionismo art. 185	0	0
Provocación sexual a menores e persoas con discapacidade art. 186	0	0
Explotación sexual de adultos art. 187	0	0
Explotación sexual de menores e persoas con discapacidade art. 188	2	1

Pornografía infantil ou que afecte persoas con discapacidade art. 189	0	0
Contra a liberdade e indemnidade sexuais	1	1
7 - Da omisión da obriga de socorro		
Omisión da obriga de socorro art.195	0	0
8 - Contra a intimidade, o dereito á propia imaxe e á inviolabilidade do domicilio		
Descubrimento e revelación de segredos art. 197-197quáter	10	9
Violación de morada art. 202	0	0
Violación de domicilio de persoas xurídicas art. 203	0	0
Contra a intimidade, o dereito á propia imaxe e á inviolabilidade do domicilio	0	0
9 - Contra a honra		
Calumnia art. 205	0	0
Inxuria art. 208	1	1
Contra a honra	0	0
10 - Contra as relacións familiares		
Matrimonio ilegal art. 217 e 218	0	0
Suposición de parto, alteración da paternidade, estado ou condición do menor art. 220.1	0	0
Quebrantamento dos deberes de custodia dos menores ou persoas de discapacidade art. 223	0	0
Indución de menores ou persoas con discapacidade ao abandono do domicilio art. 224	0	0
Subtracción de menores art. 225bis	0	0
Abandono de familia, menores ou persoas con discapacidade necesitadas de especial protección art. 226-233	0	0
Contra as relacións familiares	0	0
11 - Contra o patrimonio e a orde socioeconómica		
Furto art. 234-236	68	52
Roubo con forza nas cousas art. 237-240	74	49
Roubo cometido en casa habitada, edificio ou local abertos ao público art. 241	10	8
Roubo con violencia ou intimidación nas persoas art. 237 e 242	153	61
Extorsión art. 243	0	0
Roubo e furto de uso de vehículos art. 244	5	5

Execución de medidas xudiciais previstas na Lei orgánica 5/2000

Usurpación art. 245-247	0	0
Estafa art. 248-251	14	14
Apropiación indebida art. 253-254	3	3
Defraudación de fluído eléctrico e análogas art. 255-256	0	0
Frustración da execución art. 257-258 bis	0	0
Danos art. 263-266	83	55
Danos imprudentes art. 267	1	1
Contra o patrimonio e a orde socioeconómica	1	1
12 - Delitos relativos á propiedade intelectual e industrial, ao mercado y aos consumidores		
Contra a propiedade intelectual art. 270-272	0	0
Contra a propiedade industrial art. 273-277	0	0
13 - Delito da receptación e o branqueo de capitais		
Receptación art. 298	7	7
14 - Delitos contra os dereitos dos cidadáns estranxeiros		
Contra os dereitos dos cidadáns estranxeiros art. 318bis	0	0
15 - Delitos relativos á protección do patrimonio histórico, ambiente, flora, fauna e animais domésticos		
Delitos sobre o patrimonio histórico art. 323-324	0	0
Delitos contra os recursos naturais e o ambiente art. 325-331	0	0
Delitos relativos á protección da fauna, flora e animais domésticos art. 332 a 337bis	0	0
16 - Delitos contra a seguridade colectiva		
Estragos art. 346 e 347	0	0
Incendios art. 351	0	0
Incendios forestais art. 352-355	0	0
Incendios en zonas non forestais art. 356	0	0
Incendios en bens propios art. 357	0	0
Contra a seguridade colectiva	0	0
17 - Delitos contra a saúde pública		
Cultivo, elaboración ou tráfico de drogas art. 368 a 377	28	21
Contra a saúde pública	0	0

18 - Delitos contra a seguridade viaria		
Condución a velocidade excesiva e baixo a influencia de drogas ou bebidas alcohólicas art. 379	1	1
Condución temeraria art. 380-382	0	0
Negativa a someterse a probas de alcoholemia e detección de drogas art. 383	0	0
Condución de vehículo de motor o ciclomotor sen licenza o permiso art. 384	27	24
Orixinar grave risco para a circulación art. 385	3	1
Contra a seguridade viaria	0	0
19 - Das falsidades		
Falsificación de moeda (tenza, recepción ou obtención) art. 386	0	0
Falsificación de selos ou efectos timbrados art. 389	0	0
Falsidade en documentos públicos art. 392	3	1
Utilización de documento público falso art. 393	0	0
Falsidade en documentos privados art. 395	0	0
Falsificación en certificados art. 399	0	0
Falsificación de tarxetas de crédito e débito e cheques de viaxe art. 399bis	0	0
Das falsidades	0	0
20 - Delitos contra a Administración de xustiza		
Encubrimento art. 451	1	1
Realización arbitraria do propio dereito art. 455	0	0
Acusación e denuncia falsas art. 456	0	0
Simulación de delitos art. 457	0	0
Falsa testemuña art. 458-460	0	0
Obstrución á xustiza art. 463-464	9	3
Quebrantamento de condena art. 468	19	16
Fuga do lugar de reclusión art. 469	0	0
Axuda á evasión de condenado ou privado de liberdade art. 470	0	0
Contra a Administración de xustiza	1	1
21 - Delitos relativos ao exercicio de dereitos fundamentais e liberdades públicas		

Execución de medidas xudiciais previstas na Lei orgánica 5/2000

Provocación á discriminación, odio ou violencia contra grupos art. 510	0	0
Reunión ou manifestación ilícita art. 515	0	0
Pertenza a asociación ilícita art. 515	0	0
Delitos contra a liberdade de conciencia, sentimentos relixiosos e respecto aos defuntos art. 522-526	0	0
Ultraxe aos símbolos e emblemas do Estado art. 543	0	0
Contra o exercicio dos dereitos fundamentais e as liberdades públicas	0	0
22 - Delitos contra a orde pública		
Atentado contra a autoridade, os seus axentes e funcionarios públicos e contra funcionarios docentes, sanitarios e outros art. 550	63	41
Resistencia e desobediencia graves art. 556	21	10
Desordes públicas art. 557-561	15	12
Tenza, tráfico e depósito de armas, municións ou explosivos art. 563-568	1	1
Organización criminal art. 550bis e ter	0	0
Organizacións e grupos terroristas art. 571-572	0	0
Terrorismos art. 573-579bis	0	0
Contra a orde pública	0	0

DELITOS PRESENTES NAS SENTENZAS NOTIFICADAS	Nº de medidas impostas	Nº delitos
Total	1.383*	838

* Débese ter en conta que dentro dun expediente xudicial pode haber varios delitos e, cando se contan as medidas asociadas a cada delito, estase a contar, en moitos casos, varias veces unha mesma medida. Como xa se indicou, o nº de medidas notificadas é de 796.

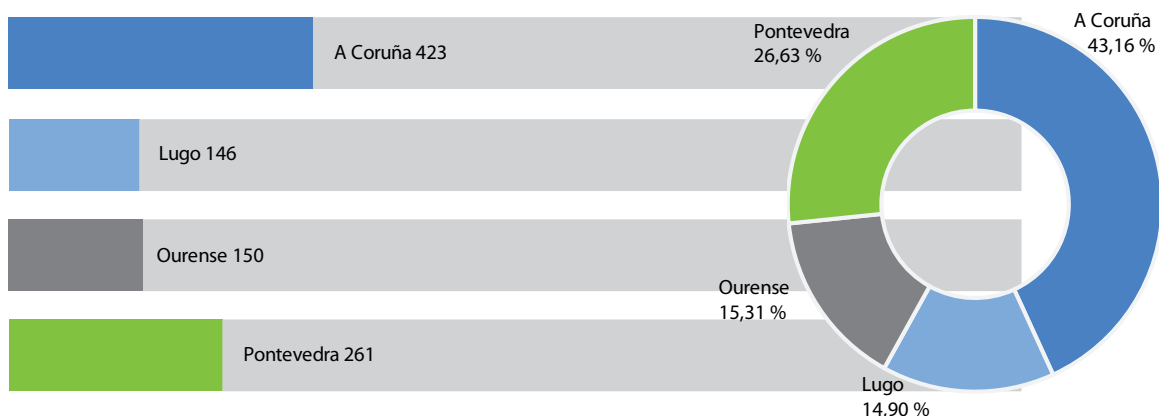
2 Medidas en execución e persoas menores que as estiveron executando



2.1 Medidas en ejecución segundo a provincia de xestión

Provincia de xestión	Nº de medidas	Porcentaxe
A Coruña	423	43,16 %
Lugo	146	14,90 %
Ourense	150	15,31 %
Pontevedra	261	26,63 %
Total	980	100 %

Gráfico 12. Medidas en ejecución segundo a provincia de xestión no ano 2021



2.2 Persoas menores que estiveron executando medidas segundo a provincia de xestión e sexo

Provincia de xestión	Persoas menores afectadas			Porcentaxe
	Homes	Mulleres	Total	
A Coruña	247	93	340	46,32 %
Lugo	74	21	95	12,94 %
Ourense	77	20	97	13,22 %
Pontevedra	165	37	202	27,52 %
Suma de menores*	563	171	734	100 %
Nº real de menores	561	171	732	

* A suma dos menores que executaron medidas en cada unha das provincias (734) non coincide co nº real de menores que executaron medidas (732) xa que algúns dos menores (2) executaron medidas en varias provincias.

Gráfico 13. Persoas menores que estiveron executando medidas xudiciais segundo a provincia de xestión no ano 2021

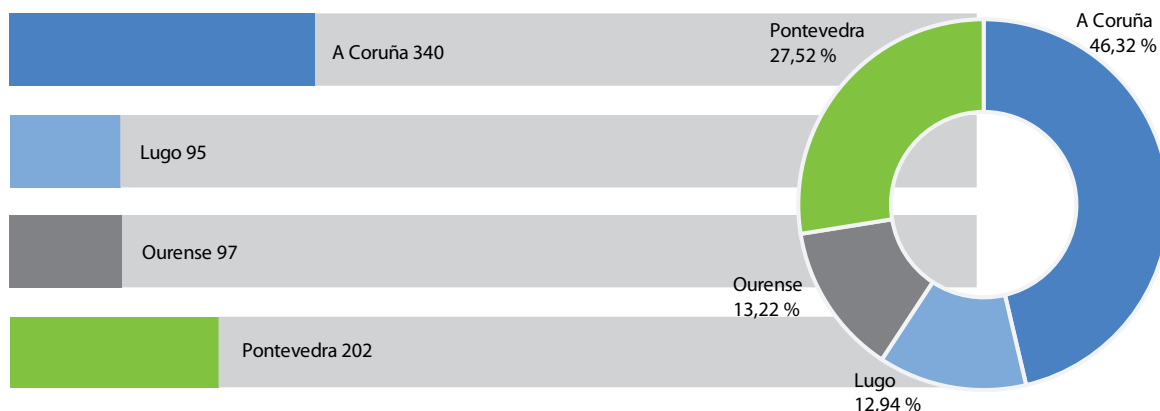


Gráfico 14. Persoas menores que estiveron executando medidas xudiciais segundo sexo no ano 2021

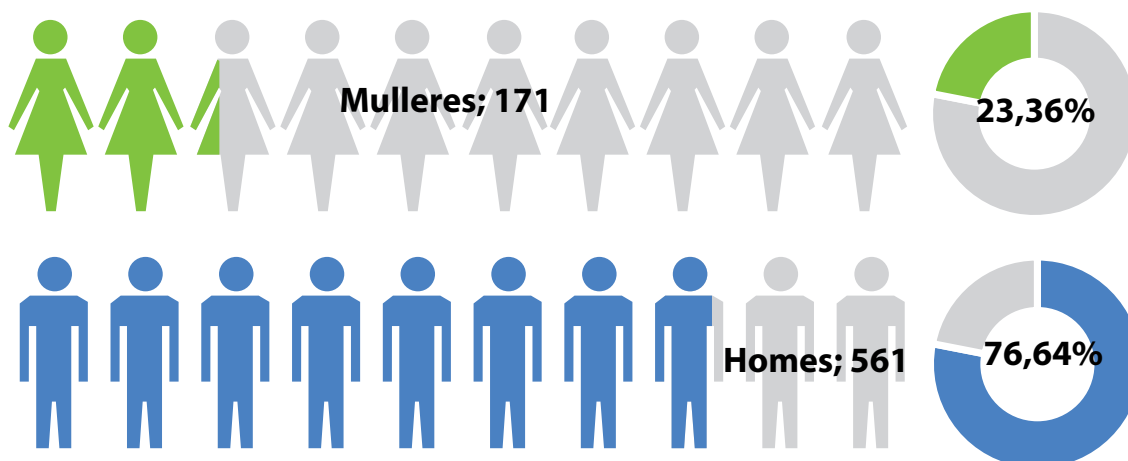
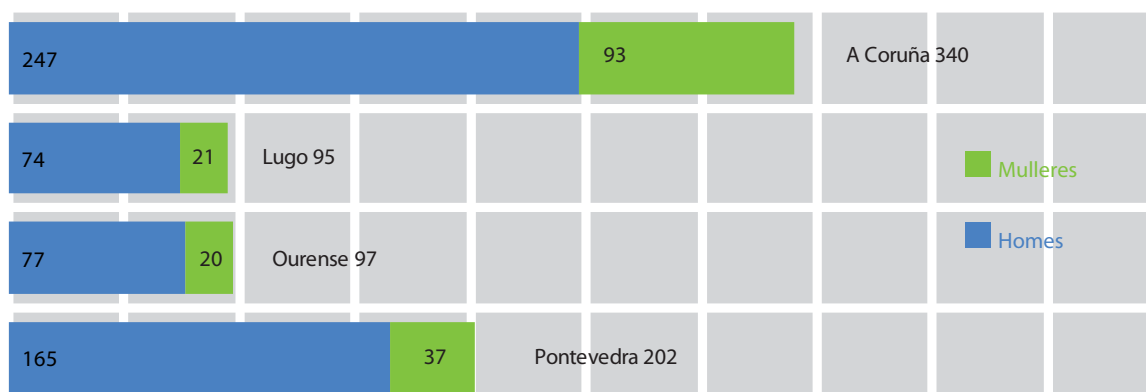


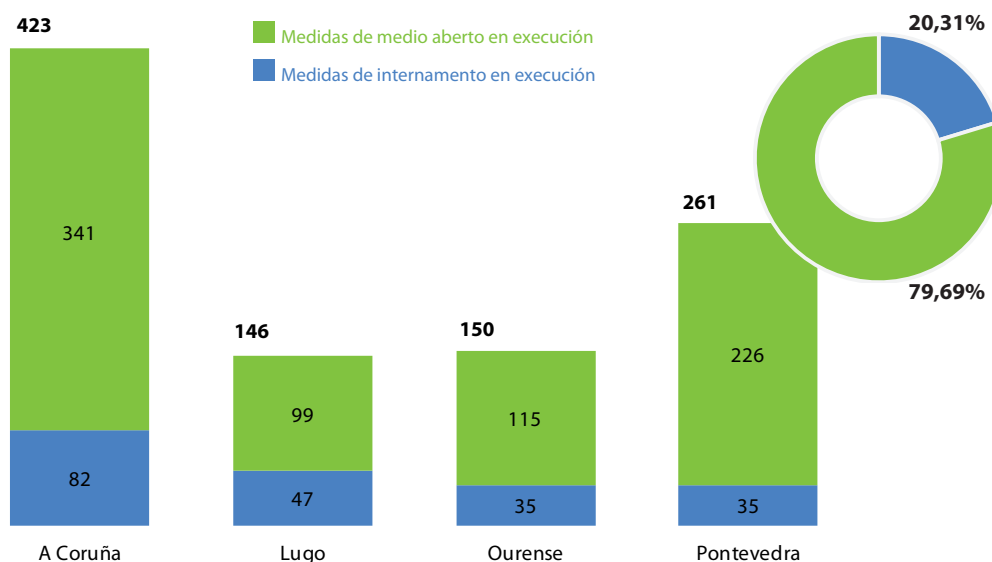
Gráfico 15. Persoas menores que estiveron executando medidas xudiciais segundo sexo e provincia de xestión no ano 2021



2.3 Medidas en ejecución segundo a provincia de xestión e segundo sexan de internamento ou de medio aberto

	Medidas de internamento en execución	Medidas de medio aberto en execución	Total
A Coruña	82	341	423
Lugo	47	99	146
Ourense	35	115	150
Pontevedra	35	226	261
Total	199	781	980

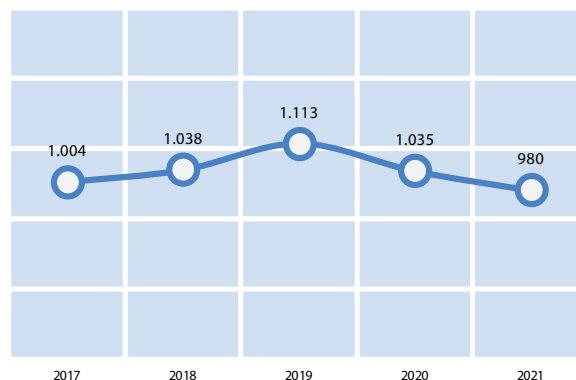
Gráfico 16. Medidas en execución segundo carácter da medida e provincia de xestión no ano 2021



2.4 Cadro comparativo das medidas en execución durante os últimos cinco anos

Gráfico 17. Comparativa das medidas en execución durante os últimos cinco anos

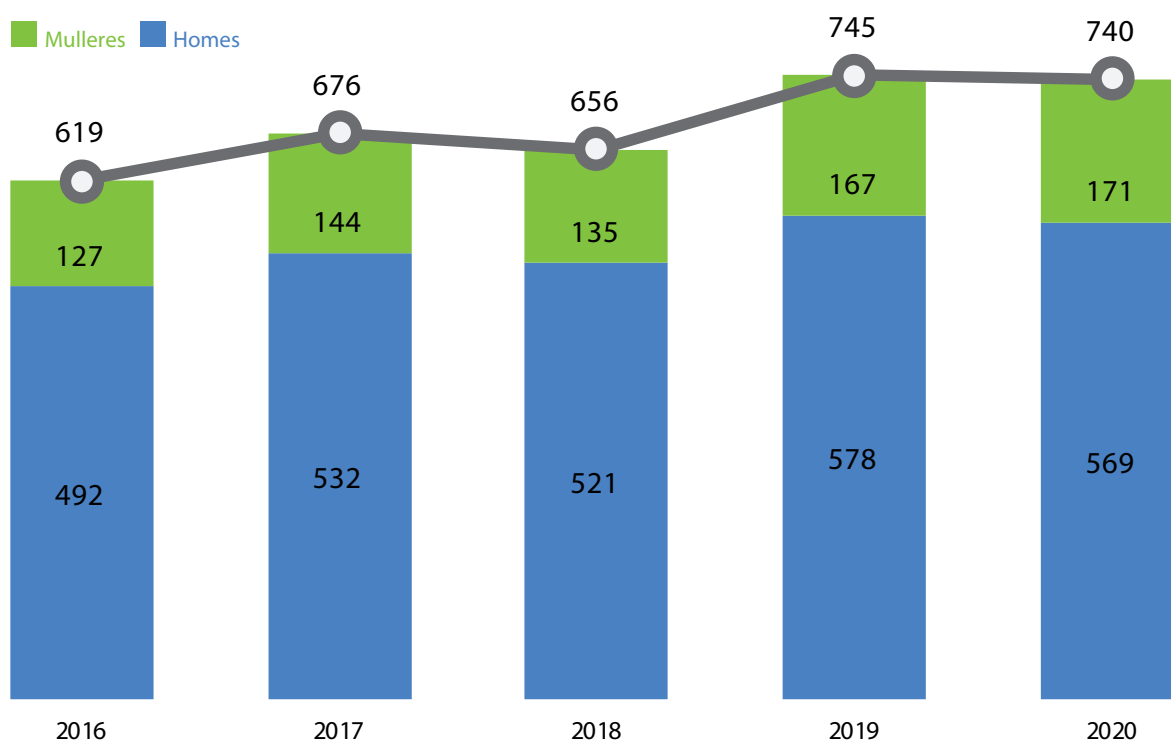
	Medidas executadas
2017	1.004
2018	1.038
2019	1.113
2020	1.035
2021	980



2.5 Cadro comparativo das persoas menores que executaron medidas durante os últimos cinco anos, segundo sexo

	Homes		Mulleres		Total
	Menores	%	Menores	%	
2017	532	78,70 %	144	21,30 %	676
2018	521	79,42 %	135	20,58 %	656
2019	578	77,58 %	167	22,42 %	745
2020	569	76,89 %	171	23,11 %	740
2021	561	76,64 %	171	23,36 %	732

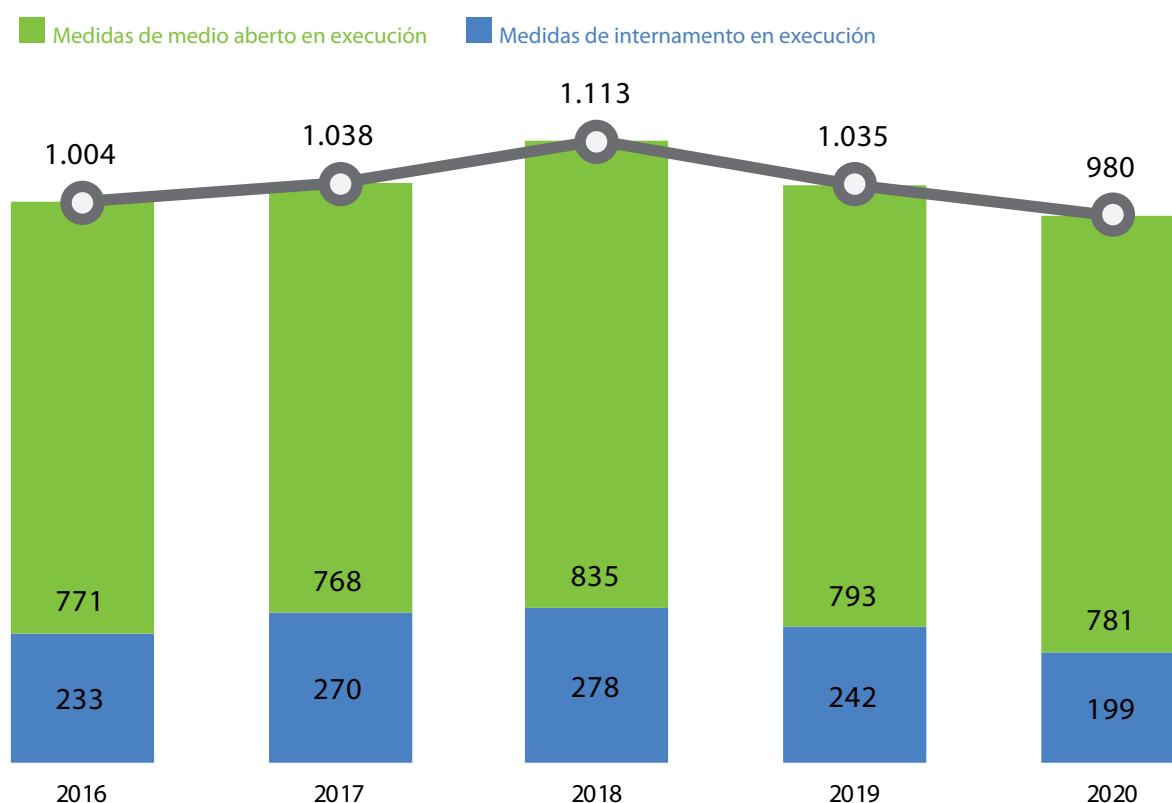
Gráfico 18. Comparativa das persoas menores que executaron medidas xudiciais durante os últimos cinco anos segundo sexo



2.6 Cadro comparativo das medidas executadas durante os últimos cinco anos, desagregadas por medidas de internamento e medidas de medio aberto

	Medidas de internamento	Medidas de medio aberto	Total
2017	233	771	1.004
2018	270	768	1.038
2019	278	835	1.113
2020	242	793	1.035
2021	199	781	980

Gráfico 19. Comparativa das medidas executadas segundo o carácter da medida durante os últimos cinco anos



2.7 Porcentaxe de incremento/decaemento das medidas executadas durante os últimos cinco anos, así como das persoas menores que as executaron

	2017-2018	2018-2019	2019-2020	2020-2021
Medidas executadas	34	75	-78	-55
% Medidas executadas	3,39 %	7,23 %	-7,01 %	-5,31 %
Persoas menores afectadas	-20	89	-5	-8
% Persoas menores afectadas	-2,96 %	13,57 %	-0,67 %	-1,08 %

2.8 Cadro comparativo das medidas notificadas fronte executadas durante os últimos cinco anos

	Notificadas	Executadas
2017	807	1.004
2018	820	1038
2019	1.188	1.113
2020	785	1.035
2021	796	980

Gráfico 20. Comparativa das medidas notificadas fronte executadas nos últimos cinco anos



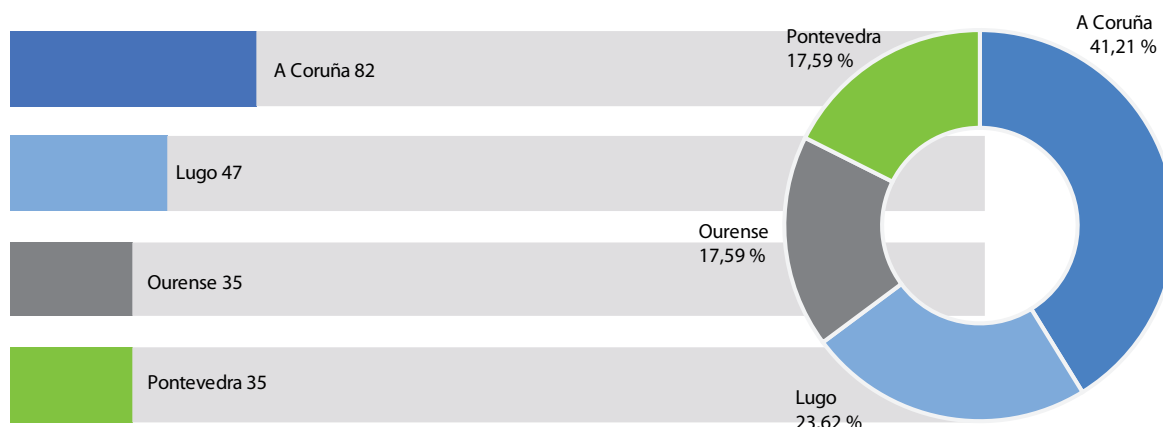
2.9 Medidas de internamento en execución segundo a provincia de xestión, tipo de medida e carácter

Medida / provincia xestión	A Coruña	Lugo	Ourense	Pontevedra	Total
I. Pechado preventivo	3	1	0	1	5
I. Semiaberto preventivo	10	14	2	0	26
I. Aberto preventivo	0	0	0	0	0
I. Terapéutico pechado preventivo	2	0	0	0	2
I. Terapéutico semiaberto preventivo	3	2	0	2	7
I. Terapéutico aberto preventivo	0	0	1	0	1
Total internamentos preventivos	18	17	3	3	41

Medida / provincia xestión	A Coruña	Lugo	Ourense	Pontevedra	Total
I. Pechado	3	1	0	0	4
I. Semiaberto	42	20	12	17	91
I. Aberto	2	0	3	4	9
Permanencia f/s en centro	0	0	3	4	7
I. Terapéutico pechado	5	1	1	0	7
I. Terapéutico semiaberto	12	8	10	7	37
I. Terapéutico aberto	0	0	3	0	3
Total inter. con sentenza firme	64	30	32	32	158

Total internamentos preventivos e firmes	82	47	35	35	199
	41,21 %	23,62 %	17,59 %	17,59 %	100%

Gráfico 21. Medidas de internamento en execución segundo a provincia de xestión no ano 2021

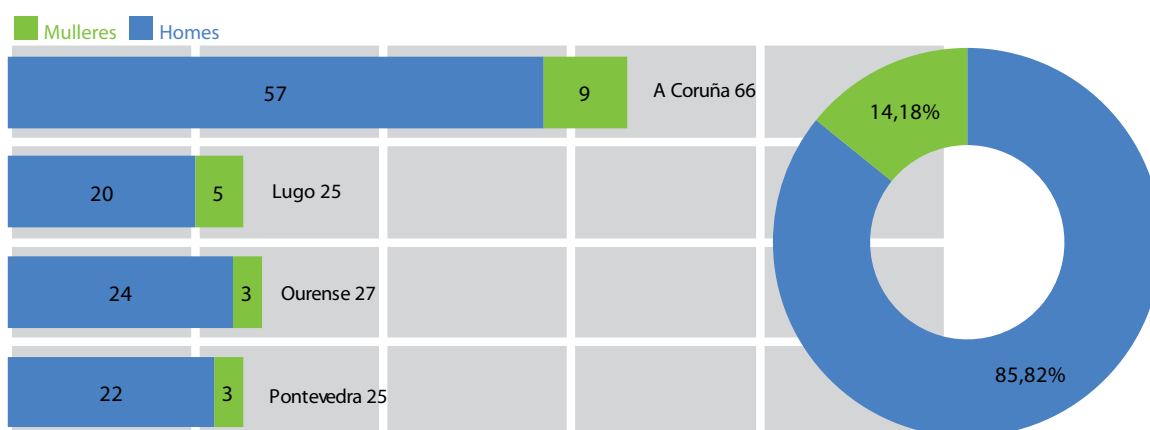


2.10 Persoas menores que estiveron executando medidas de internamento segundo a provincia de xestión e o sexo

	Homes	Mulleres	Total
A Coruña	57	9	66
Lugo	20	5	25
Ourense	24	3	27
Pontevedra	22	3	25
"Suma menores das 4 provincias"	123	20	143
Total*	121	20	141

* O nº de menores que executaron medidas de internamento (141) non coincide coa suma dos menores por provincia de xestión debido a que houbo 2 menores (varóns) que executaron medidas de internamento en varias provincias.

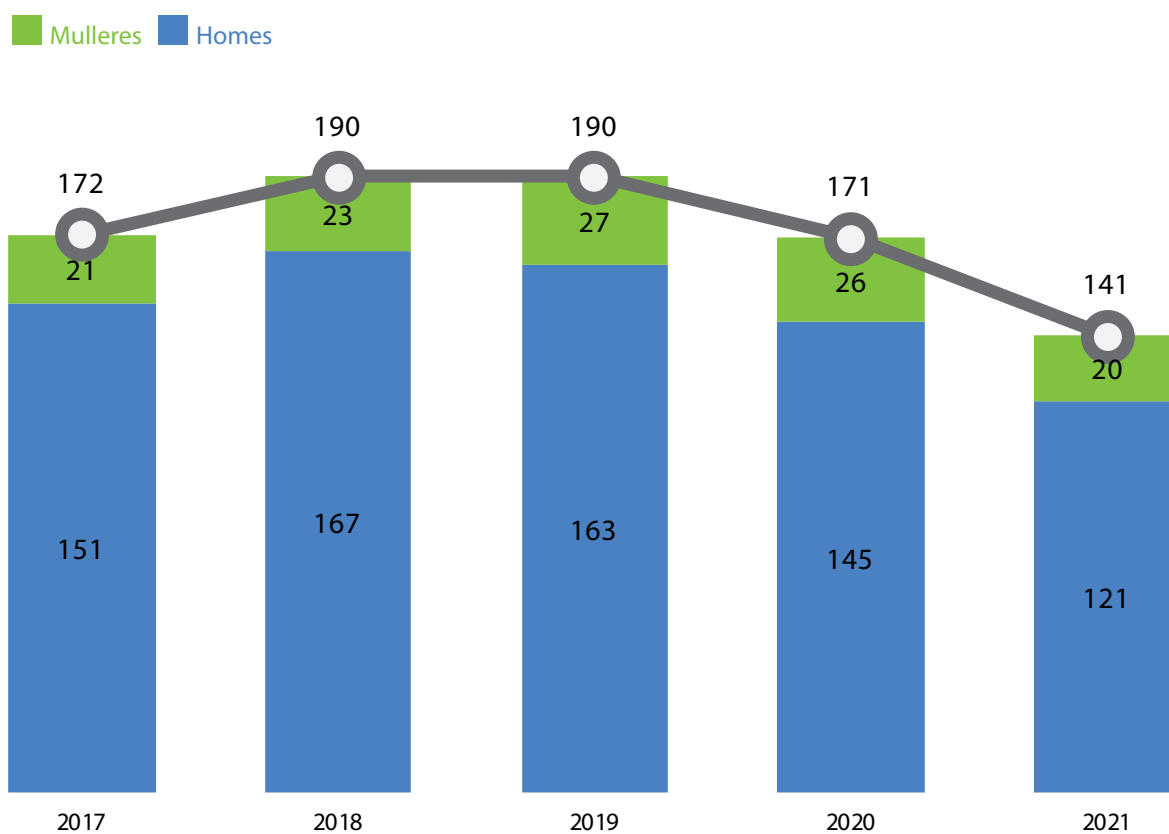
Gráfico 22. Persoas menores que estiveron executando medidas de internamento segundo provincia de xestión e sexo no ano 2021



2.11 Cadro comparativo das persoas menores que executaron medidas de internamento durante os últimos cinco anos, segundo sexo

	Homes	Mulleres	Total
2017	151	21	172
2018	167	23	190
2019	163	27	190
2020	145	26	171
2021	121	20	141

Gráfico 23. Comparativa das persoas menores que executaron medidas de internamento nos últimos cinco anos segundo sexo



2.12 Distribución das medidas de internamento executadas segundo a súa duración

Dos internamentos preventivos e firmes

	0-6 meses	máis de 6 meses	Non consta	Total
I. Pechado preventivos	3	2	0	5
I. Semiaberto preventivo	23	3	0	26
I. Aberto preventivo	0	0	0	0
I. Terapéutico pechado preventivo	0	2	0	2
I. Terapéutico semiaberto preventivo	6	1	0	7
I. Terapéutico aberto preventivo	1	0	0	1
Total internamentos preventivos	33	8	0	41

	(0-3] meses	(3-6] meses	(6-12] meses	(12-24] meses	máis de 24 meses	Non consta	Total
I. Pechado	0	1	0	1	2	0	4
I. Semiaberto	7	19	38	16	6	5	91
I. Aberto	0	1	3	1	0	4	9
I. Terapéutico pechado	0	0	1	4	2	0	7
I. Terapéutico semiaberto	2	2	19	8	2	4	37
I. Terapéutico aberto	0	0	1	1	0	1	3
Total	9	23	62	31	12	14	151

Das permanencias de fin de semana en centro

	1-3 f/s	4-6 f/s	7-9 f/s	máis de 9 f/s	Total
Perman. F/s en centro	2	2	2	1	7

2.13 Recursos para a execución das medidas de internamento

Recursos existentes no ano 2021

Número de centros	Número de prazas
4	125

2.14 Ocupación mensual dos centros de internamento

Ocupación por meses (datos referidos ao último día de cada mes)

	Xaneiro	Febreiro	Marzo	Abril	Maio	Xuño
Total	74	77	78	80	74	72
	Xullo	Agosto	Setembro	Outubro	Novembro	Decembro
Total	71	67	66	66	64	65

2.15 Cadro comparativo da ocupación mensual dos dous últimos anos

	Xaneiro	Febreiro	Marzo	Abril	Maio	Xuño
Ano 2020	101	101	99	93	89	83
Ano 2021	74	77	78	80	74	72
Variación	-27	-24	-21	-13	-15	-11
	Xullo	Agosto	Setembro	Outubro	Novembro	Decembro
Ano 2020	81	74	73	78	75	75
Ano 2021	71	67	66	66	64	65
Variación	-10	-7	-7	-12	-11	-10

2.16 Fugas e non retornos

	Total
Fugas	4
Non retornos	23
Fugas e non retornos	27

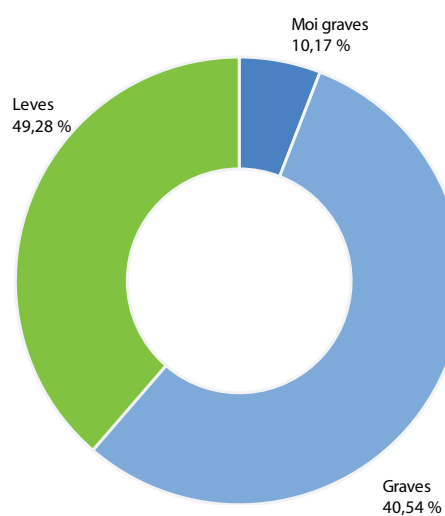
2.17 Cadro comparativo das fugas e non retornos producidos nos últimos cinco anos

	2017	2018	2019	2020	2021
Fugas	2	7	15	4	4
Non retornos	13	18	32	23	23

2.18 Número de faltas cometidas

Gráfico 24. Número e tipo de faltas no ano 2021

	Total
Moi graves	21
Graves	198
Leves	138
TOTAL	357



2.19 Cadro comparativo das faltas cometidas nos últimos cinco anos, segundo a súa tipoloxía (moi graves, graves, leves)

	Moi graves	Graves	Leves	Total
2017	36	141	0	177
2018	34	159	2	195
2019	60	272	1	333
2020	64	255	310	629
2021	21	198	138	357

Gráfico 25. Comparativa das faltas cometidas nos últimos cinco anos segundo a súa tipoloxía



2.20 Medidas de medio aberto en execución segundo a provincia de xestión, tipo de medida e carácter

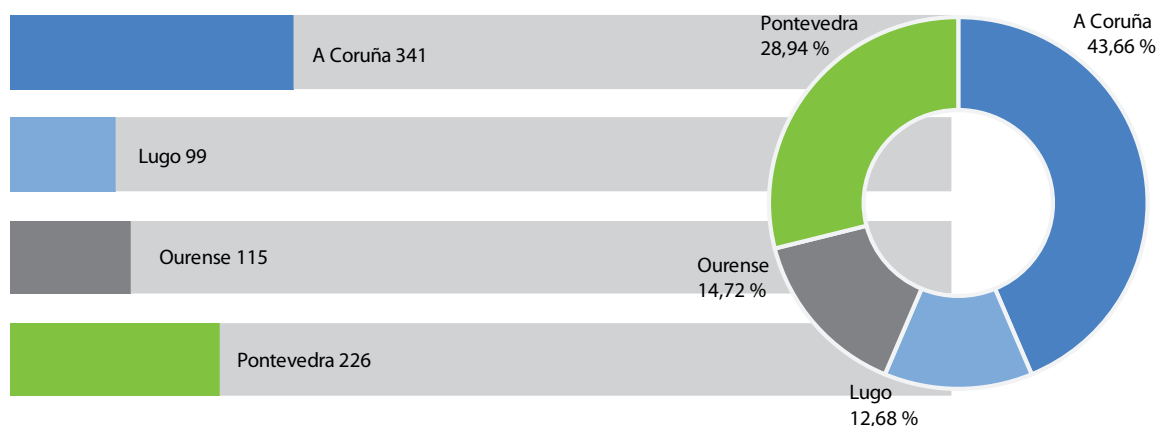
Medida preventiva/ provincia xestión	A Coruña	Lugo	Ourense	Pontevedra	Total
Liberdade vixiada	1	6	1	1	9
Convivencia con outra persoa...	0	0	0	0	0
Prohibición de aproximarse ou comunicarse*	0	0	0	0	0
Total medidas preventivas	1	6	1	1	9

Medida / provincia xestión	A Coruña	Lugo	Ourense	Pontevedra	Total
Liberdade vixiada 2º período	26	9	12	6	53
Liberdade vixiada	222	62	68	121	473
Convivencia con outra persoa....	2	0	0	3	5
Asistencia a centro de día	1	7	0	5	13
Permanencia f/s no domicilio	0	0	0	1	1
Tratamento ambulatorio	7	1	13	17	38
Prestacións en beneficio da comunidade	8	5	3	3	19
Tarefas socieducativas	74	9	18	69	170
Prohibición de aproximarse ou comunicarse*	0	0	0	0	0
Amonestación*	0	0	0	0	0
Privación de permiso de conducir ou de armas*	0	0	0	0	0
Inhabilitación absoluta*	0	0	0	0	0
Total medidas medio aberto con sentenza firme	340	93	114	225	772

Total medidas medio aberto preventivas e firmes	341	99	115	226	781
	43,66 %	12,68 %	14,72 %	28,94 %	100%

* A execución destas medidas corresponde a outros organismos e non á Dirección Xeral de Familia, Infancia e Dinamización Demográfica.

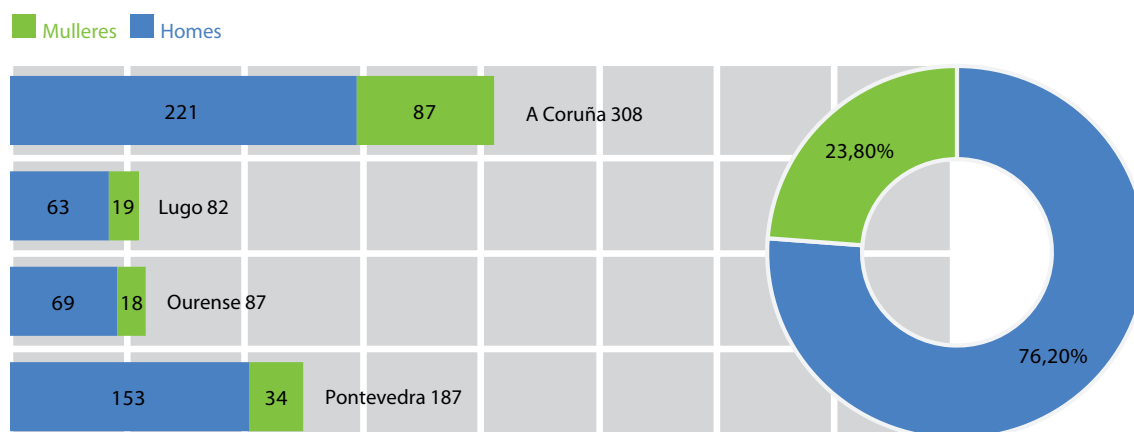
Gráfico 26. Medidas de medio aberto en execución segundo provincia de xestión no ano 2021



2.21 Persoas menores que estiveron executando medidas de medio aberto segundo a provincia de xestión e sexo

	Homes	Mulleres	Total
A Coruña	221	87	308
Lugo	63	19	82
Ourense	69	18	87
Pontevedra	153	34	187
Suma dos menores por provincia	506	158	664
Total	506	158	664

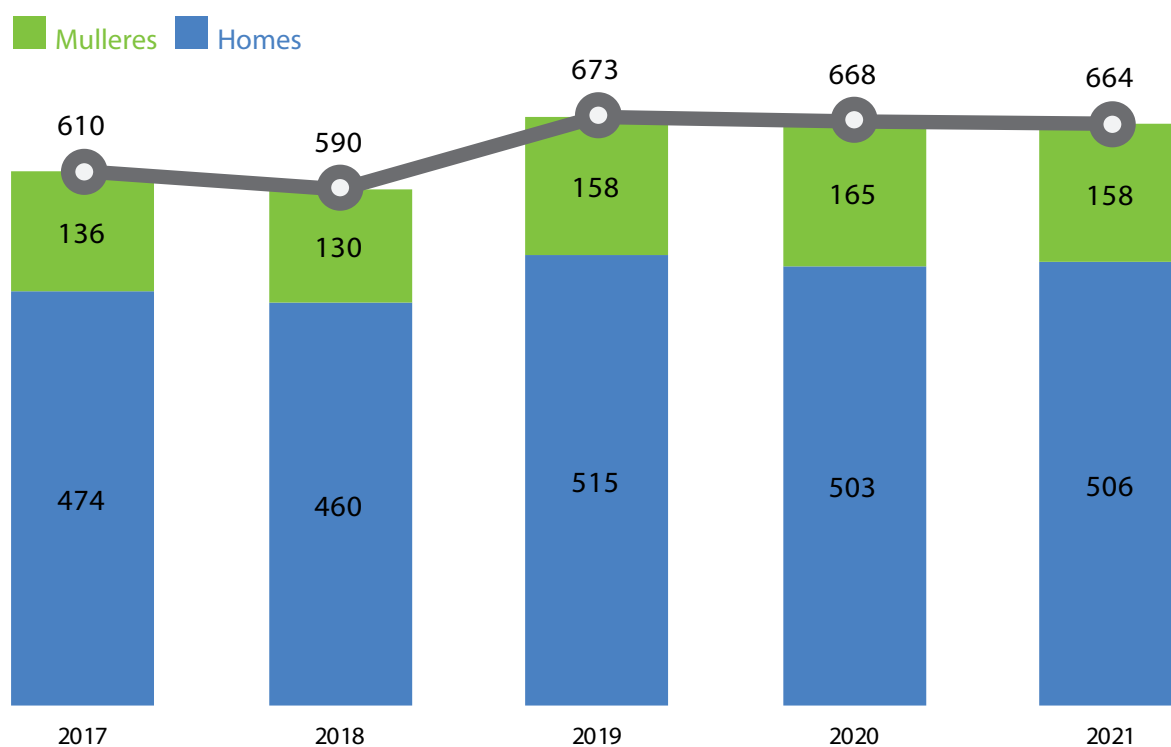
Gráfico 27. Persoas menores que estiveron executando medidas de medio aberto segundo provincia de xestión e sexo no ano 2021



2.22 Cadro comparativo das persoas menores que executaron medidas de medio aberto durante os últimos cinco anos, segundo sexo

	Homes	Mulleres	Total
2017	474	136	610
2018	460	130	590
2019	515	158	673
2020	503	165	668
2021	506	158	664

Gráfico 28. Comparativa das persoas menores que executaron medidas de medio aberto segundo sexo nos últimos cinco anos



2.23 Distribución das medidas de medio aberto executadas por tipo, natureza e duración da medida

Das medidas de medio aberto preventivas

	0-6 meses	Máis de 6 meses	Non consta	Total
L.V. preventiva	1	0	8	9
Convivencia preventiva	0	0	0	0

Das permanencias de fin de semana no domicilio

	1-3 fins de semana	4-6 fins de semana	Máis de 6 fins de semana	Non consta	Total
Permanencia fins de semana no domicilio	0	1	0	0	1

Das prestacións en beneficio da comunidade

	0-25 h.	26-50 h.	51-75 h.	76-100 h.	101-200 h.	Máis de 200 h.	Non consta	Total
P.B.C.	2	5	8	4	0	0	0	19

Das tarefas socioeducativas

a) Das computadas polos xulgados en meses

	(0-3] meses	(3-6] meses	(6-12] meses	(12-24] meses	Máis de 24 meses	Non consta	Total
Tarefas socioeducativas	54	70	22	1	0	0	147

b) Das computadas polos xulgados en horas

	0-25 h.	26-50 h.	51-75 h.	76-100 h.	101-200 h.	Máis de 200 h.	Non consta	Total
Tarefas socioeducativas	7	12	1	3	0	0	0	23

Doutras medidas de medio aberto

	(0-3] meses	(3-6] meses	(6-12] meses	(12-24] meses	Máis de 24 meses	Non consta	Total
L.V. 2º período	28	12	6	6	0	1	53
L. Vixiada	20	160	217	65	2	9	473
Convivencia con outra persoa, familia ou grupo educativo	0	0	2	3	0	0	5
Asistencia a centro de día	1	2	8	2	0	0	13
Tratamento ambulatorio	1	9	24	1	2	1	38

- Das medidas de prestación en beneficio da comunidade, prevaleceu o intervalo de duración entre 51-75 horas, seguido do intervalo de 26-50 horas.
- Das medidas de tarefas socioeducativas a duración está concentrada fundamentalmente no intervalo de 0 a 3 meses.
- Con respecto á duración doutras medidas de medio aberto, entre as que se atopa a máis imposta (liberdade vixiada), a maior concentración de medidas atópase no intervalo de 7-12 meses.

2.24 Recursos para a execución das medidas de medio aberto

Recursos existentes no ano 2021

Equipos de medio aberto (EMA) das xefaturas territoriais da Consellería de Política Social ¹	4
Centros de intervención educativa para a execución de medidas xudiciais de medio aberto (CIEMAS)	5

Entidades privadas e públicas que colaboran na execución das medidas de P.B.C no ano 2021

Total de entidades que colaboran na execución das medidas de PBC	
A Coruña	4
Lugo	3
Ourense	6
Pontevedra	1
Total	14

Concellos adheridos ao Protocolo xeral do 9/06/2006 entre a Vicepresidencia e a FEGAMP para a colaboración dos concellos na execución da medida xudicial de prestacións en beneficio da comunidade

Total de concellos por provincias	
A Coruña	26
Lugo	19
Ourense	15
Pontevedra	14
Total	74

¹ Os equipos de medio aberto das xefaturas territoriais da Consellería de Política Social levan a cabo a coordinación da execución das medidas e no caso do EMA de Vigo (Pontevedra), conta con dous educadores para a execución das medidas xudiciais de medio aberto.

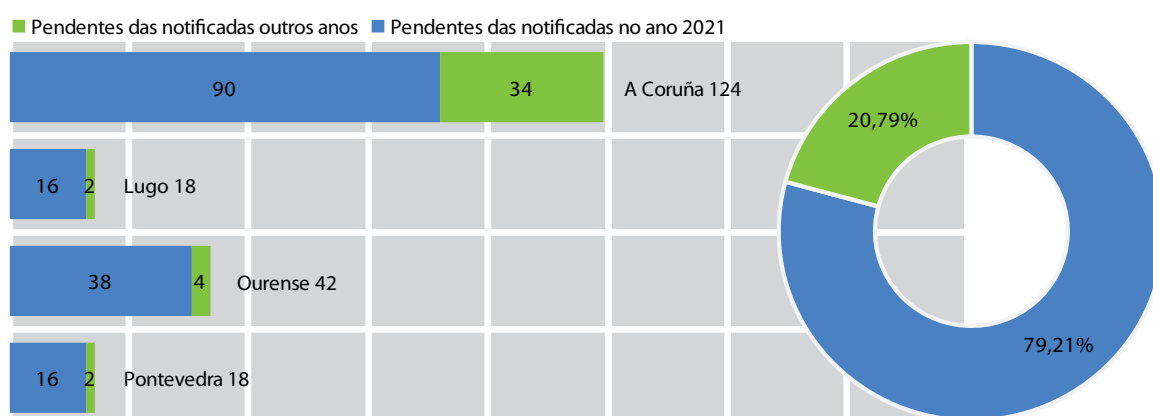
3 MEDIDAS PENDENTES DE EXECUCIÓN



3.1 Medidas pendentes de execución segundo a provincia de xestión

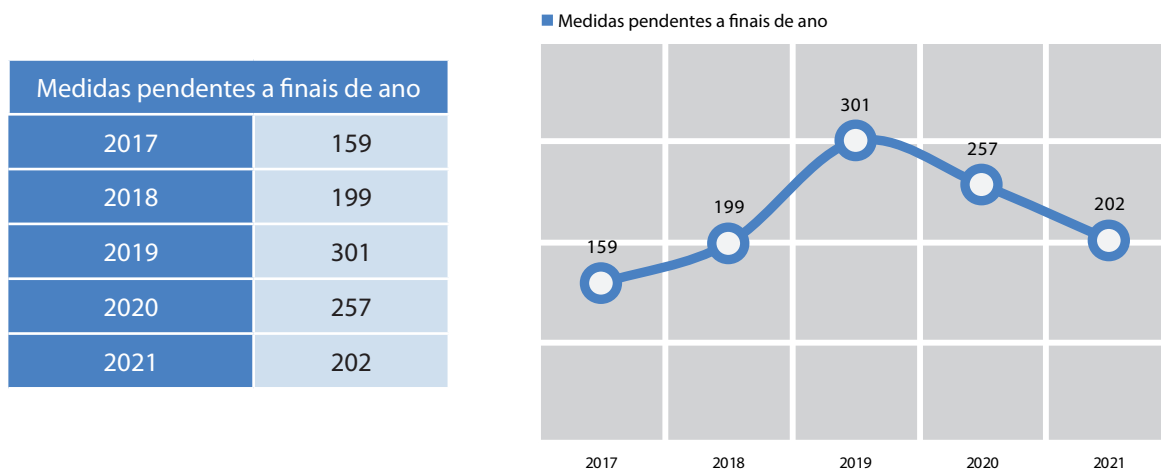
	Pendientes das notificadas no ano 2021	Pendientes das notificadas outros anos	Total
A Coruña	90	34	124
Lugo	16	2	18
Ourense	38	4	42
Pontevedra	16	2	18
Total	160	42	202

Gráfico 29. Medidas pendentes de execución segundo a provincia de xestión no ano 2021



3.2 Cadro comparativo das medidas pendentes durante os últimos cinco anos


Gráfico 30. Comparativa das medidas pendentes durante os últimos cinco anos



3.3 Medidas de internamento pendentes segundo a provincia de xestión, ano e o tipo de medida

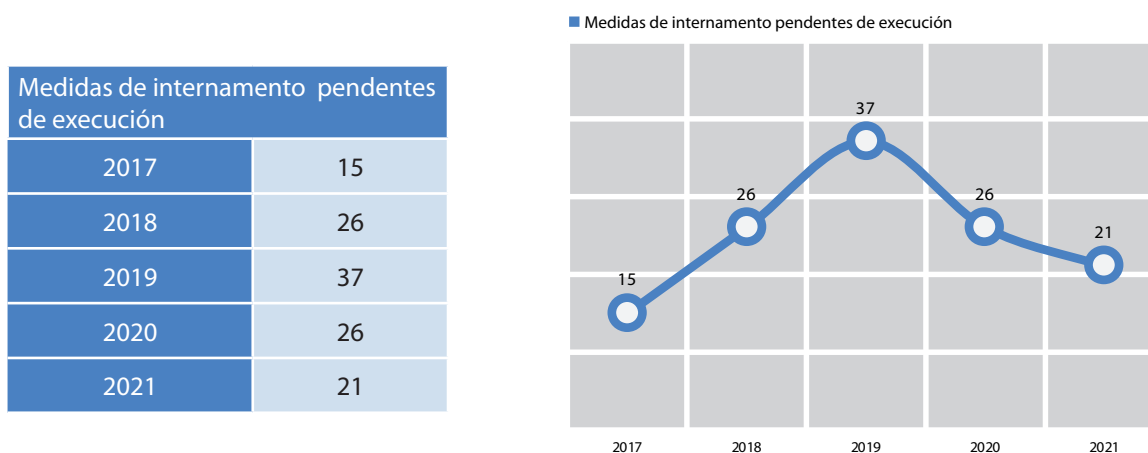
Medida / provincia xestión	Pendentes das recibidas no ano 2021					Pendentes de anos anteriores					Total
	A Coruña	Lugo	Ourense	Pontevedra	Galicia	A Coruña	Lugo	Ourense	Pontevedra	Galicia	
I. Pechado preventivo	0	0	0	0	0	0	0	0	0	0	0
I. Semiaberto preventivo	0	0	0	0	0	0	0	0	0	0	0
I. Aberto preventivo	0	0	0	0	0	0	0	0	0	0	0
I. Terapéutico pechado preventivo	0	0	0	0	0	0	0	0	0	0	0
I. Terapéutico semiaberto preventivo	0	0	0	0	0	0	0	0	0	0	0
I. Terapéutico aberto preventivo	0	0	0	0	0	0	0	0	0	0	0
I. Pechado	0	0	0	0	0	0	0	0	0	0	0
I. Semiaberto	14	0	0	0	14	5	0	1	0	6	20
I. Aberto	0	0	0	0	0	0	0	0	0	0	0
Permanencia f/s en centro	0	0	0	0	0	0	0	0	0	0	0
I. Terapéutico pechado	0	0	0	0	0	0	0	0	0	0	0
I. Terapéutico semiaberto	0	0	0	0	0	1	0	0	0	1	1
I. Terapéutico aberto	0	0	0	0	0	0	0	0	0	0	0
Total	14	0	0	0	14	6	0	1	0	7	21

Gráfico 31. Medidas de internamento pendentes segundo provincia de xestión e ano de notificación



3.4 Cadro comparativo das medidas de internamento pendentes de execución durante os últimos cinco anos

Gráfico 32 . Evolución das medidas de internamento pendentes de execución durante os últimos cinco anos



Dun total de 21 medidas de internamento pendentes a finais de 2021, o 66,67% foron notificadas para a súa execución no ano 2021 e o 33,33% estaban pendentes de anos anteriores

O 95,24% (20 medidas) do total das pendentes de internamento corresponden á provincia da Coruña. O 4,76% restante (1 medida) corresponde á provincia de Ourense.

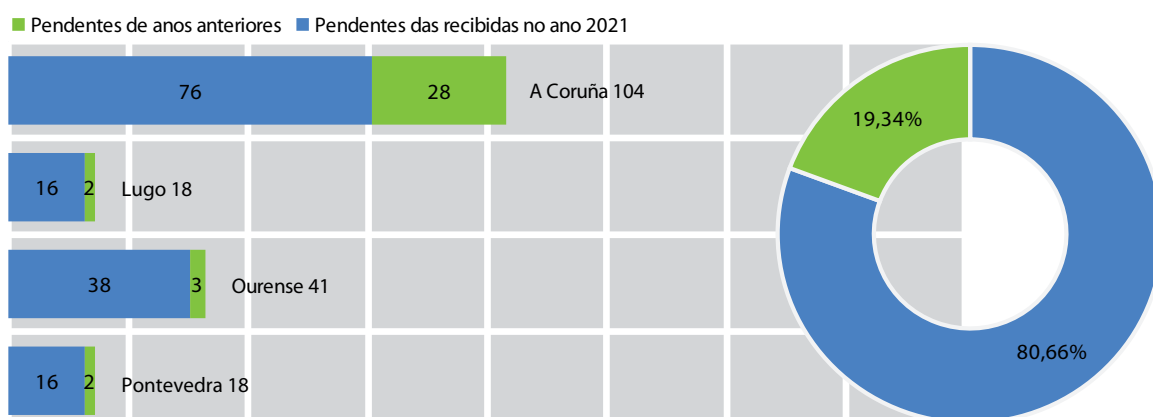
As medidas de internamento semiaberto son as que máis casos de pendentes presentan (95,24%).

No ano 2021 as causas principais polas que as medidas de internamento quedaron pendentes de execución foron: o feito de que o menor estivese executando outras medidas das mesmas características ou máis restritivas, a imposibilidade de localización dos menores, por parte dos vulgados ou o feito de que houbo algún recurso pendente de resolución.

3.5 Medidas de medio aberto pendentes segundo a provincia de xestión, ano e tipo de medida

Medida / provincia xestión	Pendentes das recibidas no ano 2021					Pendentes de anos anteriores					Total
	A Coruña	Lugo	Ourense	Pontevedra	Galicia	A Coruña	Lugo	Ourense	Pontevedra	Galicia	
Liberdade vixiada preventiva	0	0	0	0	0	0	0	0	0	0	0
Convivencia preventiva	0	0	0	0	0	0	0	0	0	0	0
Liberdade vixiada 2º período	24	9	7	1	41	11	0	1	1	13	54
Liberdade vixiada	33	6	14	10	63	13	1	1	1	16	79
Convivencia con outra persoa....	0	0	0	1	1	0	0	0	0	0	1
Asistencia a centro de día	0	0	0	1	1	0	0	0	0	0	1
Permanencia f/s no domicilio	0	0	0	0	0	0	0	0	0	0	0
Tratamento ambulatorio	3	1	2	1	7	0	0	0	0	0	7
P.B.C.	0	0	3	0	3	1	1	1	0	3	6
Tarefas socieducativas	16	0	12	2	30	3	0	0	0	3	33
Total	76	16	38	16	146	28	2	3	2	35	181

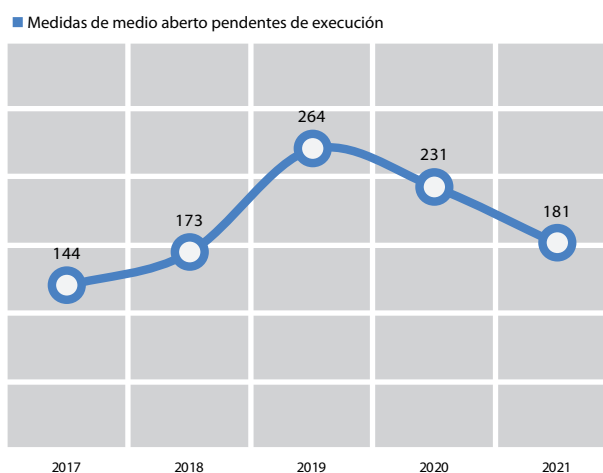
Gráfico 33. Medidas de medio aberto pendentes segundo provincia de xestión e ano de notificación



3.6 Cadro comparativo das medidas de medio aberto pendentes de execución durante os últimos cinco anos

Gráfico 34. Evolución das medidas de medio aberto pendentes de execución durante os últimos cinco anos

Medidas de medio aberto pendentes de execución	
2017	144
2018	173
2019	264
2020	231
2021	181



A finais do ano 2021 estaban pendentes de execución 181 medidas de medio aberto, das que 146 (o 80,66% do total de medidas de medio aberto pendentes) corresponden ás notificadas no ano 2021, e 35 (o 19,34%) corresponden ás notificadas en anos anteriores.

A provincia da Coruña é a que ten un maior número de medidas pendentes, un total de 104 (o 57,46% do total de pendentes de medio aberto).

4 PERSOAS MENORES QUE ESTIVERON EXECUTANDO MEDIDAS

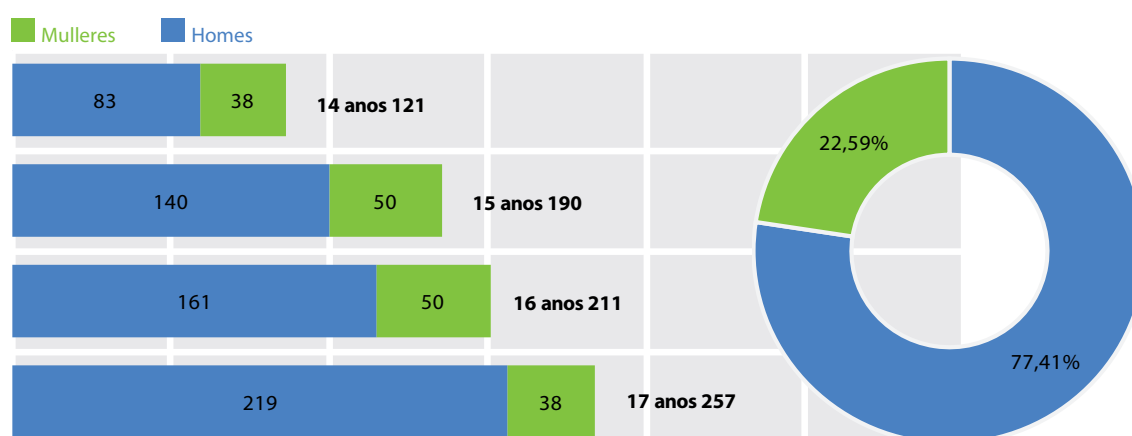


4.1 Persoas menores segundo a idade no momento da comisión do delito, provincia de xestión da medida e sexo

		14 anos	15 anos	16 anos	17 anos	Total
A Coruña	Homes	30	61	71	100	262
	Mulleres	18	32	21	24	95
	Total	48	93	92	124	357
Lugo	Homes	7	25	21	27	80
	Mulleres	3	5	7	8	23
	Total	10	30	28	35	103
Ourense	Homes	19	16	21	25	81
	Mulleres	7	5	8	1	21
	Total	26	21	29	26	102
Pontevedra	Homes	27	38	48	67	180
	Mulleres	10	8	14	5	37
	Total	37	46	62	72	217
Total	Homes	83	140	161	219	603
	Mulleres	38	50	50	38	176
	Total	121	190	211	257	779 *

* O número total de menores desta táboa (779) non coincide co total de menores que executaron medidas (732) porque hai menores que cometeron delitos con diferentes idades ou con medidas que foron xestionadas por varias provincias.

Gráfico 35. Persoas menores segundo idade no momento da comisión do delito no ano 2021

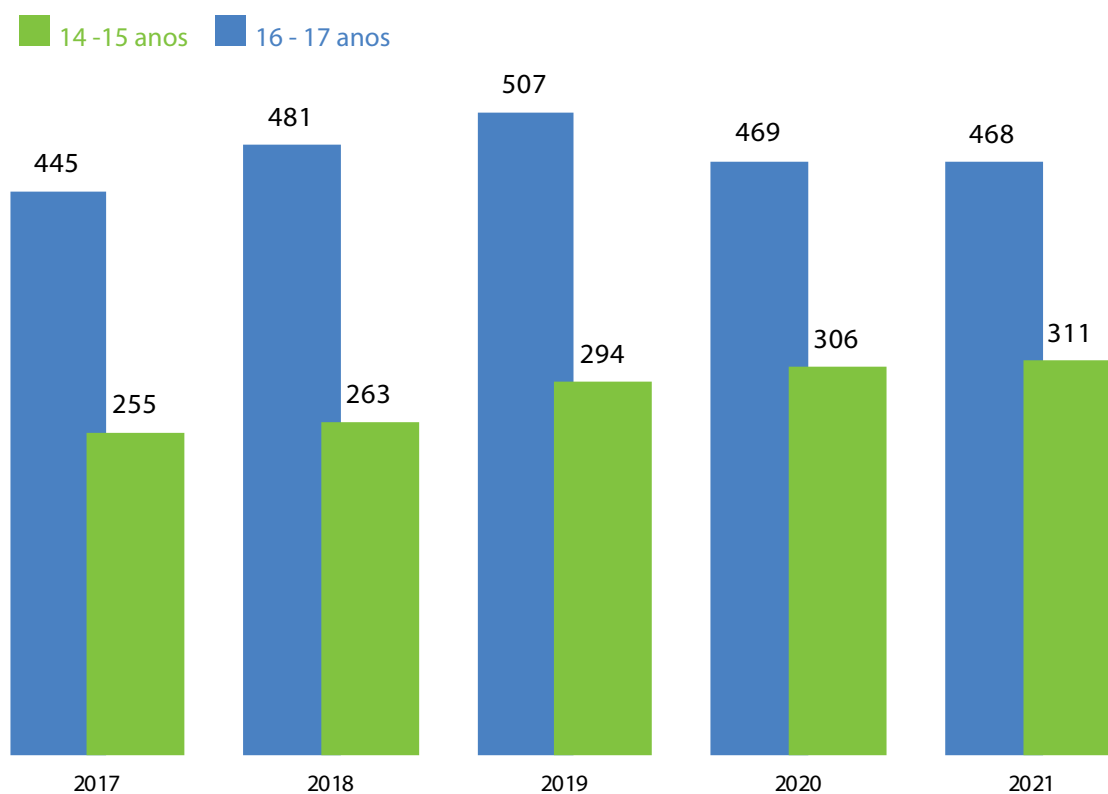


4.2 Cadro comparativo das persoas menores que executaron medidas nos últimos cinco anos segundo a idade no momento da comisión do delito, con desagregación por sexo

	14 - 15 anos	16 - 17 anos	Total *		
			Homes	Mulleres	Total
2017	255	445	532	144	676
2018	263	481	521	135	656
2019	294	507	578	167	745
2020	306	469	569	171	740
2021	311	468	561	171	732

* Os datos totais (por sexo) son sen duplicados, contabilizaranse nun so menor, aínda que comenten delitos con distintas idades.

Gráfico 36. Comparativa das persoas menores que executaron medidas segundo a idade no momento da comisión do delito nos últimos cinco anos



4.3 Persoas menores segundo a idade no momento no que se iniciou a execución da medida e segundo o sexo

Idade	Nº de menores		
	Homes	Mulleres	Total
14 – 15 anos	52	20	72
16 – 17 anos	246	98	344
Máis 17 anos	296	60	356
Total	594	178	772

Nota.- A suma total dos menores (772) non coincide co nº de menores que executaron medidas (732). Isto débese a que un mesmo menor, ao longo do ano, pode iniciar varias medidas, tendo idades distintas ao inicio destas.

4.4 Cadro comparativo das persoas menores que executaron medidas nos últimos cinco anos segundo a idade no momento do inicio da execución da medida con desagregación por sexo

		14 – 15 anos	16 – 17 anos	Máis de 17 anos	Non consta	Total
2017	Homes	99	272	207		578
	Mulleres	28	87	44		159
	Total	127	359	251	-	737
2018	Homes	85	309	237		631
	Mulleres	31	81	51		163
	Total	116	390	288	-	794
2019	Homes	110	423	339		872
	Mulleres	44	121	76		241
	Total	154	544	415	-	1.113
2020	Homes	20	212	566		798
	Mulleres	4	112	121		237
	Total	24	324	687	-	1.035
2021	Homes	52	246	296	0	594
	Mulleres	20	98	60	0	178
	Total	72	344	356	-	772 *

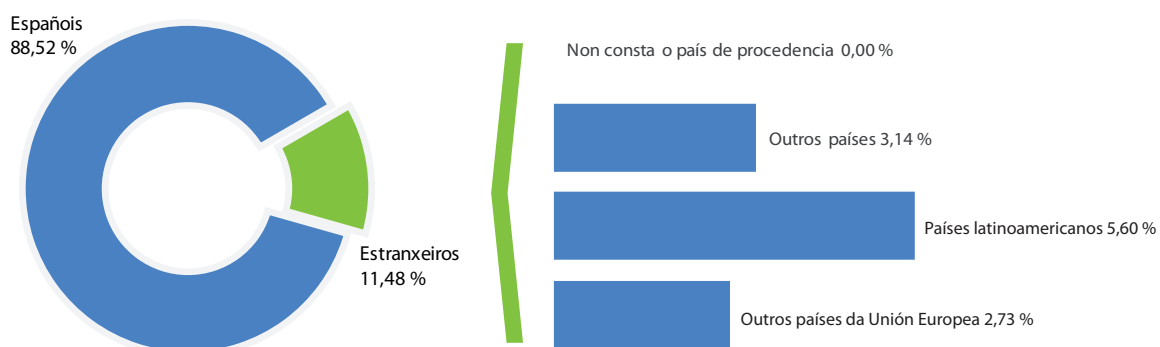
* No ano 2021 fíxose un filtrado de menores. Cando un menor empezou a executar varias medidas coa mesma idade, só se contabilizou unha vez.

4.5 Persoas menores segundo sexo e nacionalidade

Orixe	Homes	Mulleres	Total
Españóis	489	159	648
Outros países da Unión Europea	17	3	20
Países latinoamericanos	33	8	41
Outros países	22	1	23
Non consta o país de procedencia	0	0	0
Estranxeiros	72	12	84
Total	561	171	732

- Das 732 persoas menores que estiveron executando medidas xudiciais durante o ano 2021, o 88,52% eran españois e o 11,48% estranxeiros.
- A meirande parte das persoas menores estranxeiras procedían de países latinoamericanos.

Gráfico 37. Persoas menores segundo nacionalidade no ano 2021



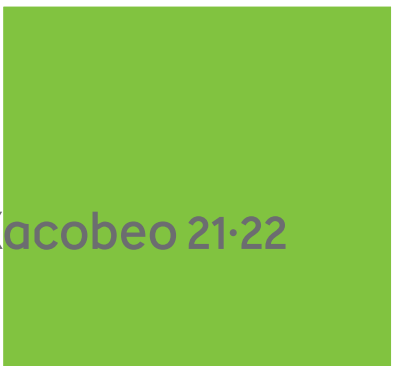







4.6 Cadro comparativo das persoas menores que executaron medidas durante os últimos cinco anos, segundo nacionalidade

	España	Outros países da U.E.	Latinoamérica	Outros países	Non consta	Total
2017	556	35	69	16	0	676
2018	529	28	78	21	0	656
2019	627	35	67	16	0	745
2020	646	25	51	18	0	740
2021	648	20	41	23	0	732

4.7 Persoas menores segundo sexo e xulgado de procedencia

Xulgados	Menores		
	Homes	Mulleres	Total
A Coruña	245	90	335
Lugo	83	23	106
Ourense	61	13	74
Pontevedra	164	41	205
Outros	13	4	17
Total	566	171	737 *

* A suma dos menores que executaron medidas segundo o xulgado de procedencia (737) é superior ao nº real de menores que executaron medidas (732) debido a que houbo menores que executaron medidas impostas por xulgados distintos.



XUNTA DE GALICIA

CONSELLERÍA DE POLÍTICA SOCIAL E XUVENTUDE



Xacobeo 21-22